

Möbel LETZ

Finden und Wohlfühlen



Typenplan

Olli von Paidi - Set: Wickelkommode weiß mit Unterstellregal & Wandre

Wichtiger Hinweis für Sie

Etwaige Hinweise des Herstellers in dieser Produktinformation, die sich auf die Gewährleistung beziehen, haben für Sie keinerlei Bindungswirkung und können von Ihnen ignoriert werden. Ihre gesetzlichen Gewährleistungsrechte als Verbraucher uns gegenüber, als Ihrem Verkäufer, werden dadurch in keiner Weise berührt oder eingeschränkt. Sie können sich wegen aller Mängel jederzeit an uns wenden. Darüber hinaus gehende Herstellergarantien bleiben


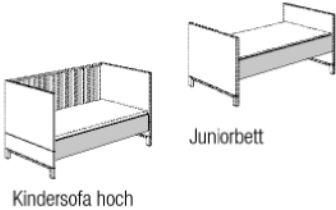
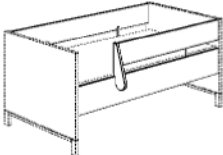
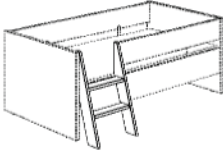
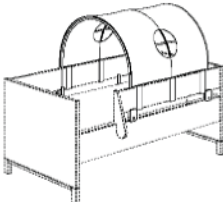
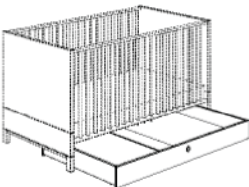
Deutschland

Möbel Letz GmbH
Am Gewerbepark 11
06895 Zahna-Elster




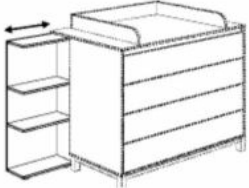
Tel.: 035383 - 6018 50

Fax.: 035383 - 6018 17





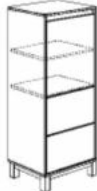

Korpus + Front: Kreideweiß
 Monochrome Möbel + Friese: Kreideweiß, Mattblau + Kieselgrau

Type	Beschreibung	Artikel-Nummer																												
Babybett  (z)  Kindersofa hoch Juniorbett	70 x 140 cm AIRWELL® Comfort 3 Schlupfsprossen mit neuartigem Mechanismus zum Herausnehmen Federleistenrost 4-fach höhenverstellbar Außenmaße ca.: L / B / H in cm 144,6 / 76,3 / 81,3	Kreideweiß 168 901 1 Mattblau 168 908 8 Kieselgrau 168 909 9																												
	Babybett-Matratzen finden Sie auf Seite 283.																													
	Umbauseiten (2 Stück) für den Umbau vom Babybett zum Kindersofa hoch oder Juniorbett Außenmaße ca.: L 139,0 cm	Kreideweiß 268 100 1 Mattblau 268 100 8 Kieselgrau 268 100 9																												
Sicherheits-Set  (z) Juniorstufe Ergänzungen zum Sicherheits-Set  (z)  (z)	Sicherheits-Set 70 x 140 cm für den Umbau vom Babybett zu Juniorstufe, Kindersofa hoch bzw. niedrig 2 Umbauseiten, 1 Schutzseite und 1 Absturzsicherung Außenmaße ca.: L 139,0 cm	Kreideweiß 219 970 1																												
	Leiter steht 18,6 cm von der Bettseite ab Kann nur nach Abmontieren des Fußgestells und Montieren von Gleitern angebracht werden.	Kreideweiß 219 971 1																												
	Spielzelt in 9 verschiedenen Farbkombinationen siehe Tabelle unten 100% Baumwolle Außenmaße ca.: L / H / T in cm 77,0 / 37,0 / 75,0	Befestigung in weiß 119 440 1*																												
	<table border="1" style="width: 100%; border-collapse: collapse;"> <thead> <tr> <th colspan="4" style="text-align: center;">* Bitte zur Artikel-Nr. die entsprechende Stoff-Nr. angeben:</th> </tr> <tr> <th style="text-align: left;">Stoff-Nr.</th> <th style="text-align: left;">Farbe</th> <th style="text-align: left;">Stoff-Nr.</th> <th style="text-align: left;">Farbe</th> </tr> </thead> <tbody> <tr> <td>8</td> <td>Rosé/Weiß</td> <td>39</td> <td>Pastellgrün/Anthrazit</td> </tr> <tr> <td>10</td> <td>Hellblau/Weiß</td> <td>51</td> <td>Allover "Afrika"</td> </tr> <tr> <td>11</td> <td>Brombeere/Weiß</td> <td>52</td> <td>Allover "Wikinger"</td> </tr> <tr> <td>34</td> <td>Hellblau/Anthrazit</td> <td>53</td> <td>Allover "Schmetterling"</td> </tr> <tr> <td>35</td> <td>Türkis/Weiß</td> <td></td> <td></td> </tr> </tbody> </table> <p style="font-size: small; margin-top: 5px;">Alle Stoffe aus 100 % Baumwolle und bei 30 °C waschbar.</p>			* Bitte zur Artikel-Nr. die entsprechende Stoff-Nr. angeben:				Stoff-Nr.	Farbe	Stoff-Nr.	Farbe	8	Rosé/Weiß	39	Pastellgrün/Anthrazit	10	Hellblau/Weiß	51	Allover "Afrika"	11	Brombeere/Weiß	52	Allover "Wikinger"	34	Hellblau/Anthrazit	53	Allover "Schmetterling"	35	Türkis/Weiß	
* Bitte zur Artikel-Nr. die entsprechende Stoff-Nr. angeben:																														
Stoff-Nr.	Farbe	Stoff-Nr.	Farbe																											
8	Rosé/Weiß	39	Pastellgrün/Anthrazit																											
10	Hellblau/Weiß	51	Allover "Afrika"																											
11	Brombeere/Weiß	52	Allover "Wikinger"																											
34	Hellblau/Anthrazit	53	Allover "Schmetterling"																											
35	Türkis/Weiß																													
Bettkasten  (z)	für Babybett mit Rollen (f. Teppichboden) Außenmaße ca.: L / B / H in cm 137,0 / 14,5 / 75,0 Rollensatz für Hartböden	Kreideweiß 138 887 1 210 040 0																												





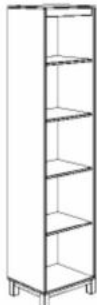

Korpus + Front: Kreideweiß
 Monochrome Möbel + Frieze: Kreideweiß, Mattblau + Kieselgrau

Type	Beschreibung	Artikel- Nummer	
Kommode  (v)	Korpus + Front in Kreideweiß	Fries in: Kreideweiß	168 550 1
	4 Schubkästen mit Push-to-open-Funktion oberer Schubkasten mit Vollauszug Außenmaße ca.: B / H / T in cm 123,5 / 94,9 / 56,1 Schubkasten-Einsatz mit Utensilienschale 1 Stück passt in einen Schubkasten	Mattblau Kieselgrau	168 550 8 168 550 9
Fries 	Fries zum Austauschen	Kreideweiß	268 803 1
	Außenmaße ca.: B / H / T in cm 119,9 / 5,5 / 1,6	Mattblau Kieselgrau	268 803 8 268 803 9
Wickelaufsatz  (z)	für die oben aufgeführten Kommoden Wickelfläche: B 84,2 / T 75,2 cm Außenmaße ca.: B / H / T in cm 123,5 / 12,5 / 78,8	Kreideweiß	168 710 1
	Den Kopfschutz für den Wickelaufsatz finden Sie auf Seite 288.		
Wickelkommoden- Unterstellregal  (z)	mit 3 Fächern kann links und rechts untergestellt werden Außenmaße ca.: B / H / T in cm 45,0 / 92,4 / 21,3	Kreideweiß	268 460 1

Korpus + Front: Kreideweiß
 Monochrome Möbel + Friese: Kreideweiß, Mattblau + Kieselgrau


Type	Beschreibung	Artikel-Nummer		
Wandbox quadratisch (z) 	Außenmaße ca.: B / H / T in cm 35,0 / 35,0 / 18,7	Kreideweiß	217 252 1	
		Mattblau	268 252 8	
		Kieselgrau	217 252 9	
	rechteckig (z) 	kann quer oder hochkant montiert werden Außenmaße ca.: B / H / T in cm 40,0 / 18,5 / 18,7	Kreideweiß	217 251 1
			Mattblau	268 251 8
			Kieselgrau	217 251 9
	rechteckig lang (z) 	Außenmaße ca.: B / H / T in cm 70,0 / 18,5 / 18,7	Kreideweiß	217 254 1
			Mattblau	268 254 8
			Kieselgrau	217 254 9
Highboard 4S (v) 	4 Schubkästen mit Push-to-open-Funktion Außenmaße ca.: B / H / T in cm 48,4 / 119,7 / 40,1	Kreideweiß	168 591 1	
		Mattblau	168 598 8	
		Kieselgrau	168 599 9	
	Highboard 1T2S (v) 	1 Tür mit Push-to-open-Funktion 2 Schubkästen mit Push-to-open-Funktion 1 Einlegeboden Außenmaße ca.: B / H / T in cm 48,4 / 119,7 / 40,1	Kreideweiß	168 561 1
			Mattblau	168 568 8
			Kieselgrau	168 569 9
	Highboard 2T2S (v) 	2 Türen mit Push-to-open-Funktion 2 Schubkästen mit Push-to-open-Funktion 4 Einlegeböden Außenmaße ca.: B / H / T in cm 94,8 / 119,7 / 40,1	Kreideweiß	168 571 1
			Mattblau	168 578 8
			Kieselgrau	168 579 9

Korpus + Front: Kreideweiß
 Monochrome Möbel + Friese: Kreideweiß, Mattblau + Kieselgrau



Type	Beschreibung	Artikel- Nummer	
Sideboard  (v)	Korpus + Front in Kreideweiß	Fries in: Kreideweiß	168 610 1
	6 offene Fächer Außenmaße ca.: B / H / T in cm 123,5 / 87,9 / 40,1	Mattblau Kieselgrau	168 610 8 168 610 9
Fries  (v)	Fries zum Austauschen	Kreideweiß	268 803 1
	Außenmaße ca.: B / H / T in cm 119,9 / 5,5 / 1,6	Mattblau Kieselgrau	268 803 8 268 803 9
Nachtkommode  (v)	Korpus + Front in Kreideweiß	Fries in: Kreideweiß	168 580 1
	1 Schubkasten mit Push-to-open-Funktion Außenmaße ca.: B / H / T in cm 48,4 / 42,9 / 40,1	Mattblau Kieselgrau	168 580 8 168 580 9
Fries  (v)	Fries zum Austauschen	Kreideweiß	268 800 1
	Außenmaße ca.: B / H / T in cm 44,8 / 5,5 / 1,6	Mattblau Kieselgrau	268 800 8 268 800 9
Standregal  (v)	Korpus + Front in Kreideweiß	Fries in: Kreideweiß	168 620 1
	5 offene Fächer Außenmaße ca.: B / H / T in cm 48,4 / 204,0 / 40,1	Mattblau Kieselgrau	168 620 8 168 620 9
Fries  (v)	Fries zum Austauschen	Kreideweiß	268 800 1
	Außenmaße ca.: B / H / T in cm 44,8 / 5,5 / 1,6	Mattblau Kieselgrau	268 800 8 268 800 9

Olli

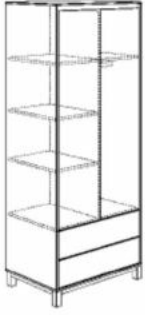

Korpus + Front: Kreideweiß
 Monochrome Möbel + Friese: Kreideweiß, Mattblau + Kieselgrau

Type	Beschreibung	Artikel-Nummer	
Standregal offen  (v)	Korpus + Front in Kreideweiß 8 Fächer Außenmaße ca.: B / H / T in cm 94,8 / 159,9 / 40,1	Fries in: Kreideweiß 168 650 1 Mattblau 168 650 8 Kieselgrau 168 650 9	
	Korpus + Front in Kreideweiß 2 Türen 8 Fächer Außenmaße ca.: B / H / T in cm 94,8 / 159,9 / 40,1	Fries in: Kreideweiß 168 651 1 Mattblau 168 651 8 Kieselgrau 168 651 9	
	Korpus + Front in Kreideweiß 2 Türen 8 Fächer Außenmaße ca.: B / H / T in cm 94,8 / 159,9 / 40,1	Fries in: Kreideweiß 168 652 1 Mattblau 168 652 8 Kieselgrau 168 652 9	
	Korpus + Front in Kreideweiß 2 Türen 8 Fächer Außenmaße ca.: B / H / T in cm 94,8 / 159,9 / 40,1	Fries in: Kreideweiß 168 654 1 Mattblau 168 654 8 Kieselgrau 168 654 9	
	Fries zum Austauschen Außenmaße ca.: B / H / T in cm 91,2 / 5,5 / 1,6	Kreideweiß 268 802 1 Mattblau 268 802 8 Kieselgrau 268 802 9	

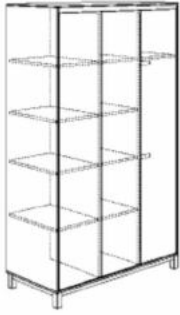

Korpus + Front: Kreideweiß
 Monochrome Möbel + Friese: Kreideweiß, Mattblau + Kieselgrau

Type	Beschreibung	Artikel- Nummer		
<p>Schiebetürenschränk 2T2S</p>  <p>(V) Die Schiebetüren fahren komplett hintereinander durch (100 % Facheingriff)</p>	<p>Korpus + Front in Kreideweiß</p> <p>Fries in:</p> <p>Kreideweiß</p> <p>Mattblau</p> <p>Kieselgrau</p> <p>2 Schiebetüren 2 Schubkästen 1 offener Schubkasten 2 Mittelwände 6 Einlegeböden, schmal 1 Einlegeboden, breit 2 Kleiderstangen</p> <p>Außenmaße ca.: B / H / T in cm 164,0 / 204,0 / 62,0</p> <p>zusätzlicher Einlegeboden für Wäschefächer Außenmaße ca.: B / H / T in cm 38,9 / 1,6 / 51,3</p> <p>zusätzlicher Einlegeboden für Kleiderfach Außenmaße ca.: B / H / T in cm 79,4 / 1,6 / 51,3</p> <p>zusätzliche Kleiderstange für Wäschefächer L 38,3 cm</p> <p>Wäschefach-Unterteilung Kreideweiß passt in das linke und mittlere Innenfach</p> <p>Schubkasten-Set 2S Kreideweiß passt in das linke und mittlere Innenfach, mit 2 Schubkästen und 1 Utensilienschale</p> <p>Schubkasten-Set 2S Kreideweiß passt nur in das rechte Innenfach mit 2 Schubkästen und 1 Utensilienschale</p> <p>Schubkasten-Einsatz mit Utensilienschale 1 Stück passt in einen Schubkasten</p> <p>LED-Leuchte "Lucky Lite" Akku betrieben (per USB-A wiederaufladbar), zur Montage innerhalb von Schränken, mit Bewegungsmelder</p>	<p>168 025 1</p> <p>168 025 8</p> <p>168 025 9</p> <p>231 921 4</p> <p>231 922 4</p> <p>222 704 3</p> <p>261 876 5</p> <p>261 880 1</p> <p>261 880 3</p> <p>261 990 0</p> <p>209 100 9</p>		
	<p>Fries</p> 	<p>Fries zum Austauschen</p> <p>Kreideweiß</p> <p>Mattblau</p> <p>Kieselgrau</p> <p>Außenmaße ca.: B / H / T in cm 79,4 / 5,5 / 1,6</p>	<p>268 801 1</p> <p>268 801 8</p> <p>268 801 9</p>	

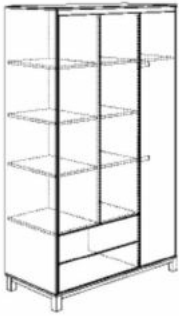

Korpus + Front: Kreideweiß
Monochrome Möbel + Friese: Kreideweiß, Mattblau + Kieselgrau

Type	Beschreibung	Artikel-Nummer	
Kleiderschrank 2T2S  (v)	Korpus + Front in Kreideweiß	Fries in: Kreideweiß	168 125 1
		Mattblau	168 125 8
		Kieselgrau	168 125 9
	2 Türen 2 Schubkästen 1 Mittelwand 4 Einlegeböden 1 Kleiderstangen Außenmaße ca.: B / H / T in cm 83,0 / 204,0 / 56,1		
	zusätzlicher Einlegeboden Größe ca.: B / H / T in cm 38,9 / 1,6 / 51,3		238 911 1
	zusätzliche Kleiderstange L 38,3 cm		222 704 3
	Wäschefach-Unterteilung	Kreideweiß	261 886 5
	passt hinter die linke und rechte Tür (rechts nur in Verbindung mit 2 Einlegeböden)		
	Schubkasten-Set 2S	Kreideweiß	261 880 1
	passt hinter alle Türen, mit 2 Schubkästen und 1 Utensilienschale		
Schubkasten-Einsatz mit Utensilienschale		261 990 0	
1 Stück passt in einen Schubkasten			
Knopf-Set 1 (4 Stück)		261 999 6	
je 1 Knopf in den Farben Hellgelb, Dunkelgelb, Weiß und Taupe; zum Ankleben			
Knopf-Set 2 (4 Stück)		261 999 7	
je 1 Knopf in den Farben Hellblau, Dunkelblau, Weiß und Taupe; zum Ankleben			
LED-Leuchte "Lucky Lite"		209 100 9	
Akku betrieben (per USB-A wiederaufladbar), zur Montage innerhalb von Schränken, mit Bewegungsmelder			
Innen-Spiegel für den Einbau in den Kleiderschrank		131 999 9	
Passt hinter alle Türen. Kanten geschliffen. Wird mit Spiegelklebeband auf der Türinnenseite befestigt.			
Fries 	Fries zum Austauschen	Kreideweiß	268 801 1
		Mattblau	268 801 8
		Kieselgrau	268 801 9
	Außenmaße ca.: B / H / T in cm 79,4 / 5,5 / 1,6		

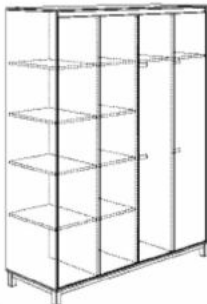

Korpus + Front: Kreideweiß
 Monochrome Möbel + Friese: Kreideweiß, Mattblau + Kieselgrau

Type	Beschreibung	Artikel- Nummer		
Kleiderschrank 3T  <small>(M)</small>	Korpus + Front in Kreideweiß	Fries in: Kreideweiß	168 130 1	
		Mattblau	168 130 8	
		Kieselgrau	168 130 9	
	3 Türen 2 Mittelwände 9 Einlegeböden 2 Kleiderstangen Außenmaße ca.: B / H / T in cm 123,5 / 204,0 / 56,1			
	zusätzlicher Einlegeboden Größe ca.: B / H / T in cm 38,9 / 1,6 / 51,3			238 911 1
	zusätzliche Kleiderstange L 38,3 cm			222 704 3
	Wäschefach-Unterteilung	Kreideweiß		261 886 5
	passt hinter die linke, mittlere und rechte Tür, rechts nur in Verbindung mit zwei Einlegeböden			
	Schubkasten-Set 2S	Kreideweiß		261 880 1
	passt hinter alle Türen, mit 2 Schubkästen und 1 Utensilienschale			
Knopf-Set 1 (4 Stück) je 1 Knopf in den Farben Hellgelb, Dunkelgelb, Weiß und Taupe; zum Ankleben			261 999 6	
Knopf-Set 2 (4 Stück) je 1 Knopf in den Farben Hellblau, Dunkelblau, Weiß und Taupe; zum Ankleben			261 999 7	
LED-Leuchte "Lucky Lite" Akku betrieben (per USB-A wiederaufladbar), zur Montage innerhalb von Schränken, mit Bewegungsmelder			209 100 9	
Innen-Spiegel für den Einbau in den Kleiderschrank Passt hinter alle Türen. Kanten geschliffen. Wird mit Spiegelklebeband auf der Türinnenseite befestigt.			131 999 9	
Fries 	Fries zum Austauschen	Kreideweiß	268 803 1	
		Mattblau	268 803 8	
		Kieselgrau	268 803 9	
	Außenmaße ca.: B / H / T in cm 119,9 / 5,5 / 1,6			

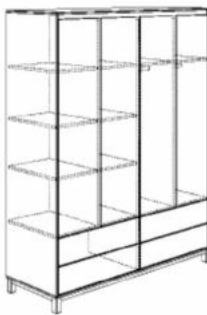

Korpus + Front: Kreideweiß
Monochrome Möbel + Friese: Kreideweiß, Mattblau + Kieselgrau

Type	Beschreibung	Artikel-Nummer	
Kleiderschrank 3T2S 	Korpus + Front in Kreideweiß	Fries in: Kreideweiß	168 135 1
		Mattblau	168 135 8
		Kieselgrau	168 135 9
	3 Türen 2 Schubkästen 2 Mittelwände 7 Einlegeböden 2 Kleiderstangen Außenmaße ca.: B / H / T in cm 123,5 / 204,0 / 56,1		
	zusätzlicher Einlegeboden Größe ca.: B / H / T in cm 38,9 / 1,6 / 51,3		238 911 1
	zusätzliche Kleiderstange L 38,3 cm		222 704 3
	Wäschefach-Unterteilung	Kreideweiß	261 886 5
	passt hinter die linke, mittlere und rechte Tür, rechts nur in Verbindung mit zwei Einlegeböden		
	Schubkasten-Set 2S	Kreideweiß	261 880 1
	passt hinter alle Türen, mit 2 Schubkästen und 1 Utensillenschale		
Knopf-Set 1 (4 Stück) je 1 Knopf in den Farben Hellgelb, Dunkelgelb, Weiß und Taupe; zum Ankleben		261 999 6	
Knopf-Set 2 (4 Stück) je 1 Knopf in den Farben Hellblau, Dunkelblau, Weiß und Taupe; zum Ankleben		261 999 7	
LED-Leuchte "Lucky Lite" Akku betrieben (per USB-A wiederaufladbar), zur Montage innerhalb von Schränken, mit Bewegungsmelder		209 100 9	
Innen-Spiegel für den Einbau in den Kleiderschrank Passt hinter alle Türen. Kanten geschliffen. Wird mit Spiegelklebeband auf der Türinnenseite befestigt.		131 999 9	
Fries 	Fries zum Austauschen	Kreideweiß	268 803 1
		Mattblau	268 803 8
		Kieselgrau	268 803 9
	Außenmaße ca.: B / H / T in cm 119,9 / 5,5 / 1,6		

Korpus + Front: Kreideweiß
 Monochrome Möbel + Friese: Kreideweiß, Mattblau + Kieselgrau

Type	Beschreibung	Artikel-Nummer	
Kleiderschrank 4T  (M)	Korpus + Front in Kreideweiß	Fries in: Kreideweiß	168 140 1
		Mattblau	168 140 8
		Kieselgrau	168 140 9
	4 Türen 3 Mittelwände 10 Einlegeböden 4 Kleiderstangen Außenmaße ca.: B / H / T in cm 164,0 / 204,0 / 56,1		
	zusätzlicher Einlegeboden Größe ca.: B / H / T in cm 38,9 / 1,6 / 51,3		238 911 1
	zusätzliche Kleiderstange L 38,3 cm		222 704 3
	Wäschefach-Unterteilung	Kreideweiß	261 886 5
	passt hinter alle Türen, hinter die beiden rechten nur in Verbindung mit zwei Einlegeböden		
	Schubkasten-Set 2S	Kreideweiß	261 880 1
	passt hinter alle Türen, mit 2 Schubkästen und 1 Utensillenschale		
Knopf-Set 1 (4 Stück) je 1 Knopf in den Farben Hellgelb, Dunkelgelb, Weiß und Taupe; zum Ankleben		261 999 6	
Knopf-Set 2 (4 Stück) je 1 Knopf in den Farben Hellblau, Dunkelblau, Weiß und Taupe; zum Ankleben		261 999 7	
LED-Leuchte "Lucky Lite" Akku betrieben (per USB-A wiederaufladbar), zur Montage innerhalb von Schränken, mit Bewegungsmelder		209 100 9	
Innen-Spiegel für den Einbau in den Kleiderschrank Passt hinter alle Türen. Kanten geschliffen. Wird mit Spiegelklebeband auf der Türinnenseite befestigt.		131 999 9	
Fries 		Kreideweiß	268 804 1
		Mattblau	268 804 8
		Kieselgrau	268 804 9
	Fries zum Austauschen Außenmaße ca.: B / H / T in cm 160,4 / 5,5 / 1,6		

Korpus + Front: Kreideweiß
 Monochrome Möbel + Friese: Kreideweiß, Mattblau + Kieselgrau

Type	Beschreibung	Artikel-Nummer	
Kleiderschrank 4T4S 	Korpus + Front in Kreideweiß	Fries in: Kreideweiß	168 145 1
		Mattblau	168 145 8
		Kieselgrau	168 145 9
	4 Türen 4 Schubkästen 3 Mittelwände 8 Einlegeböden 2 Kleiderstangen Außenmaße ca.: B / H / T in cm 164,0 / 204,0 / 56,1		
	zusätzlicher Einlegeboden Größe ca.: B / H / T in cm 38,9 / 1,6 / 51,3		238 911 1
	zusätzliche Kleiderstange L 38,3 cm		222 704 3
	Wäschefach-Unterteilung	Kreideweiß	261 886 5
	passt hinter alle Türen, hinter die beiden rechten nur in Verbindung mit zwei Einlegeböden		
	Schubkasten-Set 2S	Kreideweiß	261 880 1
	passt hinter alle Türen, mit 2 Schubkästen und 1 Utensilienschale		
Schubkasten-Einsatz mit Utensilienschale		261 990 0	
1 Stück passt in einen Schubkasten			
Knopf-Set 1 (4 Stück)		261 999 6	
je 1 Knopf in den Farben Hellgelb, Dunkelgelb, Weiß und Taupe; zum Ankleben			
Knopf-Set 2 (4 Stück)		261 999 7	
je 1 Knopf in den Farben Hellblau, Dunkelblau, Weiß und Taupe; zum Ankleben			
LED-Leuchte "Lucky Lite"		209 100 9	
Akku betrieben (per USB-A wiederaufladbar), zur Montage innerhalb von Schränken, mit Bewegungsmelder			
Innen-Spiegel für den Einbau in den Kleiderschrank Passt hinter alle Türen. Kanten geschliffen. Wird mit Spiegelklebeband auf der Türinnenseite befestigt.		131 999 9	
Fries 	Fries zum Austauschen	Kreideweiß	268 804 1
		Mattblau	268 804 8
		Kieselgrau	268 804 9
	Außenmaße ca.: B / H / T in cm 160,4 / 5,5 / 1,6		