

# Möbel LETZ

*Finden und Wohlfühlen*



## Typenplan

Remo von Paidi - Babyzimmer Bordeaux-Eiche kreideweiß

### **Wichtiger Hinweis für Sie**

Etwaige Hinweise des Herstellers in dieser Produktinformation, die sich auf die Gewährleistung beziehen, haben für Sie keinerlei Bindungswirkung und können von Ihnen ignoriert werden. Ihre gesetzlichen Gewährleistungsrechte als Verbraucher uns gegenüber, als Ihrem Verkäufer, werden dadurch in keiner Weise berührt oder eingeschränkt. Sie können sich wegen aller Mängel jederzeit an uns wenden. Darüber hinaus gehende Herstellergarantien bleiben natürlich unberührt. Dieser Artikel wird hergestellt von PAIDI Möbel GmbH, Hauptstraße 87, 97840 Hafenlohr, Deutschland

Möbel Letz GmbH  
Am Gewerbepark 11  
06895 Zahna-Elster





Tel.: 035383 - 6018 50

Fax.: 035383 - 6018 17

**Korpus:** Eiche-Bordeaux-Nachbildung  
**Teilfronten:** Kreideweiß / Eiche-Bordeaux-Nachbildung

Type	Beschreibung	Artikel-Nummer																									
<b>Babybett</b> (z)	<b>70 x 140 cm</b> <b>AIRWELL® Comfort</b> 2 Schlupfsprossen Federleistenrost 4-fach höhenverstellbar Außenmaße ca.: L / B / H in cm 143,4 / 76,6 / 78,9	<b>113 384 4</b>	<b>Babybett-Matratzen</b> finden Sie auf Seite 300.																								
(z) (z)	<b>Umbauseiten (2 Stück)</b> <b>für den Umbau vom Babybett zum Kindersofa hoch oder Juniorbett</b> Außenmaße ca.: L / H / T in cm 139,0 / 18,4 / 1,8	<b>Kreideweiß</b> <b>238 100 4</b>	<b>ACHTUNG!</b> Umbau zum Kindersofa hoch nur mit Babybetten ab Produktion 2017 (Art.-Nr. 113.384.4) möglich.																								
<b>Sicherheits-Set</b> (z)	<b>Sicherheits-Set 70 x 140 cm</b> <b>für den Umbau vom Babybett zu Juniorstufe, Kindersofa hoch bzw. niedrig</b> 2 Bettseiten, 1 Schutzseite und 1 Absturzsicherung Außenmaße ca.: L 139,0 cm	<b>Kreideweiß</b> <b>219 970 1</b>																									
<b>Ergänzungen zum Sicherheits-Set</b> (z)	<b>Leiter</b> steht 18,6 cm von der Bettseite ab, T = 94,4 cm	<b>Kreideweiß</b> <b>219 971 1</b>																									
(z)	<b>Spielzelt</b> in 9 verschiedenen Farbkombinationen siehe Tabelle unten 100% Baumwolle Außenmaße ca.: L / H / T in cm 77,0 / 37,0 / 75,0	<b>Befestigung in weiß</b> <b>119 440 1*</b>	<b>* Bitte zur Artikel-Nr. die entsprechende Stoff-Nr. angeben:</b> <table border="1"> <thead> <tr> <th>Stoff-Nr.</th> <th>Farbe</th> <th>Stoff-Nr.</th> <th>Farbe</th> </tr> </thead> <tbody> <tr> <td>8</td> <td>Rosé/Weiß</td> <td>39</td> <td>Pastellgrün/Anthrazit</td> </tr> <tr> <td>10</td> <td>Hellblau/Weiß</td> <td>51</td> <td>Allover "Afrika"</td> </tr> <tr> <td>11</td> <td>Brombeere/Weiß</td> <td>52</td> <td>Allover "Wikinger"</td> </tr> <tr> <td>34</td> <td>Hellblau/Anthrazit</td> <td>53</td> <td>Allover "Schmetterling"</td> </tr> <tr> <td>35</td> <td>Türkis/Weiß</td> <td></td> <td></td> </tr> </tbody> </table> Alle Stoffe aus 100 % Baumwolle und bei 30 °C waschbar.	Stoff-Nr.	Farbe	Stoff-Nr.	Farbe	8	Rosé/Weiß	39	Pastellgrün/Anthrazit	10	Hellblau/Weiß	51	Allover "Afrika"	11	Brombeere/Weiß	52	Allover "Wikinger"	34	Hellblau/Anthrazit	53	Allover "Schmetterling"	35	Türkis/Weiß		
Stoff-Nr.	Farbe	Stoff-Nr.	Farbe																								
8	Rosé/Weiß	39	Pastellgrün/Anthrazit																								
10	Hellblau/Weiß	51	Allover "Afrika"																								
11	Brombeere/Weiß	52	Allover "Wikinger"																								
34	Hellblau/Anthrazit	53	Allover "Schmetterling"																								
35	Türkis/Weiß																										






**Korpus:** Eiche-Bordeaux-Nachbildung  
**Teilfronten:** Kreideweiß / Eiche-Bordeaux-Nachbildung

Type	Beschreibung	Artikel- Nummer	
<b>Kommode</b> <b>breit</b>  (v)	3 Schubkästen, oben, "Push-to-open-Funktion" und mit Vollauszug 3 Schubkästen, unten, breit, mit Facheinteilung große Schubkästen siehe Farbauswahl unten  2x Schubk. Kreideweiß, 1x Schubk. Eiche-Nachb. 1x Schubk. Kreideweiß, 2x Schubk. Eiche-Nachb. 3x Schubk. Eiche-Nachb.  Außenmaße ca.: B / H / T in cm 141,2 / 94,3 / 55,9	138 551 4 138 551 6 138 551 8	
<b>Wickelaufsatz</b> <b>breit</b>  (z)	Ablage hinten 141,2 cm breit für die Kommode 138 551/_ (141,2 cm)  Außenmaße ca.: B / H / T in cm 141,2 / 2,2 (9,4) / 78,7  Wickelfläche ca.: B 84,2 / T 76,8 cm	138 721 4	
Den <b>Kopfschutz für den Wickelaufsatz</b> finden Sie auf Seite 308.			
<b>Kommode</b> <b>schmal</b>  (v)	2 Schubkästen, oben, "Push-to-open-Funktion" und mit Vollauszug 3 Schubkästen, unten, breit große Schubkästen siehe Farbauswahl unten  2x Schubk. Kreideweiß, 1x Schubk. Eiche-Nachb. 1x Schubk. Kreideweiß, 2x Schubk. Eiche-Nachb. 3x Schubk. Eiche-Nachb.  Außenmaße ca.: B / H / T in cm 110,0 / 94,3 / 55,9	138 541 4 138 541 6 138 541 8	
	<b>Schubkasten-Einsatz mit Utensilienschale</b> 1 Stück passt in einen Schubkasten	261 990 0	
<b>Wickelaufsatz</b> <b>schmal</b>  (z)	Ablage hinten 110,0 cm breit für die Kommode 138 541/_ (110,0 cm)  Außenmaße ca.: B / H / T in cm 110,0 / 2,2 (9,4) / 78,7  Wickelfläche ca.: B 84,2 / T 76,8 cm	138 711 4	
Den <b>Kopfschutz für den Wickelaufsatz</b> finden Sie auf Seite 308.			

# Remo





**Korpus:** Eiche-Bordeaux-Nachbildung  
**Teilfronten:** Kreideweiß / Eiche-Bordeaux-Nachbildung

Type	Beschreibung	Artikel-Nummer		
<b>Wandbox</b> quadratisch (a) 	Außenmaße ca.: B / H / T in cm 35,0 / 35,0 / 18,7	<b>Kreideweiß</b>	217 252 1	
		<b>Kieselgrau</b>	217 252 9	
		<b>Schiefergrau</b>	227 252 9	
	rechteckig (a) 	kann quer oder hochkant montiert werden Außenmaße ca.: B / H / T in cm 40,0 / 18,5 / 18,7	<b>Kreideweiß</b>	217 251 1
			<b>Kieselgrau</b>	217 251 9
			<b>Schiefergrau</b>	227 251 9
rechteckig lang (a) 	Außenmaße ca.: B / H / T in cm 70,0 / 18,5 / 18,7	<b>Kreideweiß</b> <b>Kieselgrau</b> <b>Schiefergrau</b>	217 254 1 217 254 9 227 254 9	
<b>Wandregal</b> (z) 	1 Boden Außenmaße ca.: B / H / T in cm 90,0 / 13,9 / 21,6		138 701 1	
	(v) 	1 Schiebetür 1 Mittelwand 1 Einlegeboden (links oder rechts montierbar) Außenmaße ca.: B / H / T in cm 86,4 / 37,4 / 20,0		131 741 4

# Remo



**Korpus:** Eiche-Bordeaux-Nachbildung  
**Teilfronten:** Kreideweiß / Eiche-Bordeaux-Nachbildung


Type	Beschreibung	Artikel-Nummer	
	<p>9 Fächer            3 Schiebetüren (je eine pro Fachreihe)</p> <p>Die Schiebetüren können ganz von links nach rechts durchgeschoben werden.</p> <p>Außenmaße ca.: B / H / T in cm            126,9 / 109,7 / 42,6</p>	<b>131 681 4</b>	
	<p>10 Fächer            5 Schiebetüren (je eine pro Fachreihe)</p> <p>Die Schiebetüren können ganz von links nach rechts durchgeschoben werden.</p> <p>Außenmaße ca.: B / H / T in cm            86,5 / 180,1 / 42,6</p>	<b>131 691 4</b>	






# Remo

**Korpus:** Eiche-Bordeaux-Nachbildung  
**Teilfronten:** Kreideweiß / Eiche-Bordeaux-Nachbildung

Type	Beschreibung	Artikel-Nummer	
<p><b>Schiebetürenschränk</b> <b>2T2S</b></p> <p><b>schmal</b></p>  <p>(v)</p> <p>Die Schiebetüren fahren komplett hintereinander durch (100 % Facheingriff)</p>	<p style="text-align: right;"><b>Griffe bronzefarben</b></p> <p>2 Schiebetüren            2 Schubkästen (Farbauswahl siehe unten)            1 Mittelwand            4 Einlegeböden            2 Kleiderstangen</p>		
	<p style="text-align: right;"><b>2x Schubk. Kreideweiß</b></p>	131 101 1	
	<p style="text-align: right;"><b>1x Schubk. Kreideweiß, 1x Schubk. Eiche-Nachb.</b></p>	131 101 4	
	<p style="text-align: right;"><b>2x Schubk. Eiche-Nachb.</b></p>	131 101 7	
	<p>Außenmaße ca.: B / H / T in cm            123,6 / 206,9 / 63,9</p>		
	<p><b>zusätzlicher Einlegeboden</b>            Außenmaße ca.: B / H / T in cm            59,1 / 1,6 / 51,3</p>	231 923 4	
	<p><b>zusätzliche Kleiderstange</b>            L 58,6 cm</p>	222 704 5	
	<p><b>Wäschefach-Unterteilung</b> <span style="float: right;"><b>Kreideweiß</b></span>            passt hinter die linke und rechte Tür            (rechts nur in Verbindung mit zus. 231 923 4)</p>	261 876 9	
	<p><b>Schubkasten-Set 2S</b> <span style="float: right;"><b>Kreideweiß</b></span>            passt hinter die linke und rechte Tür,            mit 2 Schubkästen und 1 Utensilienschale</p>	261 880 3	
	<p><b>Schubkasten-Einsatz mit Utensilienschale</b>            1 Stück passt in einen Schubkasten</p>	261 990 0	
<p><b>LED-Leuchte "Lucky Lite"</b>            Akku betrieben (per USB-A wiederaufladbar), zur Montage            innerhalb von Schränken, mit Bewegungsmelder</p>	209 100 9		


**Korpus:** Eiche-Bordeaux-Nachbildung  
**Teilfronten:** Kreideweiß / Eiche-Bordeaux-Nachbildung

Type	Beschreibung	Artikel-Nummer	
<p>Schiebetürenschränk 2T2S</p> <p>breit</p>  <p>(v)</p> <p>Die Schiebetüren fahren komplett hintereinander durch (100 % Facheingriff)</p>	<p style="text-align: right;"><b>Griffe bronzefarben</b></p> <p>2 Schiebetüren                  2 Schubkästen                  2 Mittelwände                  6 Einlegeböden, schmal                  1 Einlegeboden, breit                  2 Kleiderstangen</p>		
	<p style="text-align: center;"><b>1x Schubk. Kreideweiß, 1x Schubk. Eiche-Nachb.</b></p>	131 031 4	
	<p style="text-align: center;"><b>2x Schubk. Eiche-Nachb.</b></p>	131 031 7	
	<p>Außenmaße ca.: B / H / T in cm                  164,1 / 206,9 / 63,9</p>		
	<p><b>zusätzlicher Einlegeboden für Wäschefächer</b></p>	231 921 4	
	<p>Außenmaße ca.: B / H / T in cm                  38,9 / 1,6 / 51,3</p>		
	<p><b>zusätzlicher Einlegeboden für Kleiderfach</b></p>	231 922 4	
	<p>Außenmaße ca.: B / H / T in cm                  79,4 / 1,6 / 51,3</p>		
	<p><b>zusätzliche Kleiderstange für Wäschefächer</b>                  L 38,3 cm</p>	222 704 3	
	<p><b>Wäschefach-Unterteilung</b> <span style="float: right;"><b>Kreideweiß</b></span>                  passt in das linke und mittlere Innenfach</p>	261 876 5	
<p><b>Schubkasten-Set 2S</b> <span style="float: right;"><b>Kreideweiß</b></span>                  passt in das linke und mittlere Innenfach,                  mit 2 Schubkästen und 1 Utensilienschale</p>	261 880 1		
<p><b>Schubkasten-Set 2S</b> <span style="float: right;"><b>Kreideweiß</b></span>                  passt nur in das rechte Innenfach                  mit 2 Schubkästen und 1 Utensilienschale</p>	261 880 3		
<p><b>Schubkasten-Einsatz mit Utensilienschale</b>                  1 Stück passt in einen Schubkasten</p>	261 990 0		
<p><b>LED-Leuchte "Lucky Lite"</b>                  Akku betrieben (per USB-A wiederaufladbar), zur Montage                  innerhalb von Schränken, mit Bewegungsmelder</p>	209 100 9		




# Remo

**Korpus:** Eiche-Bordeaux-Nachbildung  
**Teilfronten:** Kreideweiß / Eiche-Bordeaux-Nachbildung

Type	Beschreibung	Artikel-Nummer	
Kleiderschrank 3T   (v)	3 Türen 2 Mittelwände 8 Einlegeböden 2 Kleiderstangen  Außenmaße ca.: B / H / T in cm 123,5 / 199,0 / 55,9	138 011 1	
	<b>zusätzlicher Einlegeboden für alle Fächer</b> Größe ca.: B / H / T in cm 38,9 / 1,6 / 51,8	238 911 4	
	<b>zusätzliche Kleiderstange für alle Fächer</b> L 38,3 cm	222 704 3	
	<b>Wäschefach-Unterteilung</b> Kreideweiß passt hinter die linke, mittlere und rechte Tür, rechts nur in Verbindung mit zwei Einlegeböden (238 911 4)	261 886 5	
	<b>Schubkasten-Set 2S</b> Kreideweiß passt hinter die linke, mittlere und rechte Tür, mit 2 Schubkästen und 1 Utensilienschale	261 880 1	
	<b>Knopf-Set 1 (4 Stück)</b> je 1 Knopf in den Farben Hellgelb, Dunkelgelb, Weiß und Taupe; zum Ankleben	261 999 6	
	<b>Knopf-Set 2 (4 Stück)</b> je 1 Knopf in den Farben Hellblau, Dunkelblau, Weiß und Taupe; zum Ankleben	261 999 7	
	<b>LED-Leuchte "Lucky Lite"</b> Akku betrieben (per USB-A wiederaufladbar), zur Montage innerhalb von Schränken, mit Bewegungsmelder	209 100 9	




**Korpus:** Eiche-Bordeaux-Nachbildung  
**Teilfronten:** Kreideweiß / Eiche-Bordeaux-Nachbildung

Type	Beschreibung	Artikel-Nummer	
<b>Kleiderschrank 3T2S</b>   (v)	3 Türen 2 Schubkästen (Farbauswahl siehe unten) 2 Mittelwände 7 Einlegeböden 1 Kleiderstange		
	<p style="text-align: right;"><b>2x Schubk. Kreideweiß</b></p>	138 031 1	
	<p style="text-align: center;"><b>1x Schubk. Kreideweiß, 1x Schubk. Eiche-Nachb.</b></p>	138 031 4	
	<p style="text-align: right;"><b>2x Schubk. Eiche-Nachb.</b></p>	138 031 8	
	Außenmaße ca.: B / H / T in cm 123,5 / 199,0 / 55,9		
	<p><b>zusätzlicher Einlegeboden für alle Fächer</b>            Größe ca.: B / H / T in cm            38,9 / 1,6 / 51,8</p>	238 911 4	
	<p><b>zusätzliche Kleiderstange für alle Fächer</b>            L 38,3 cm</p>	222 704 3	
	<p><b>Wäschefach-Unterteilung</b> <span style="float: right;"><b>Kreideweiß</b></span>            passt hinter die linke, mittlere und rechte Tür,            rechts nur in Verbindung mit zwei Einlegeböden            (238 911 4)</p>	261 886 5	
	<p><b>Schubkasten-Set 2S</b> <span style="float: right;"><b>Kreideweiß</b></span>            passt hinter die linke, mittlere und rechte Tür,            mit 2 Schubkästen und 1 Utensilienschale</p>	261 880 1	
	<p><b>Schubkasten-Einsatz mit Utensilienschale</b>            1 Stück passt in einen Schubkasten</p>	261 990 0	
<p><b>Knopf-Set 1 (4 Stück)</b>            je 1 Knopf in den Farben Hellgelb, Dunkelgelb, Weiß            und Taupe; zum Ankleben</p>	261 999 6		
<p><b>Knopf-Set 2 (4 Stück)</b>            je 1 Knopf in den Farben Hellblau, Dunkelblau, Weiß            und Taupe; zum Ankleben</p>	261 999 7		
<p><b>LED-Leuchte "Lucky Lite"</b>            Akku betrieben (per USB-A wiederaufladbar), zur Montage            innerhalb von Schränken, mit Bewegungsmelder</p>	209 100 9		




# Remo

**Korpus:** Eiche-Bordeaux-Nachbildung  
**Teilfronten:** Kreideweiß / Eiche-Bordeaux-Nachbildung

Type	Beschreibung	Artikel-Nummer	
<b>Kleiderschrank 4T</b>   (v)	4 Türen 2 Mittelwände 8 Einlegeböden, schmal 2 Kleiderstangen, breit  Außenmaße ca.: B / H / T in cm 164,0 / 199,0 / 55,9	<b>138 021 1</b>	
	<b>zusätzlicher Einlegeboden für Kleiderfach</b> Größe ca.: B / H / T in cm 79,4 / 1,6 / 51,8	<b>238 912 4</b>	
	<b>zusätzlicher Einlegeboden für Wäschefächer</b> Größe ca.: B / H / T in cm 38,9 / 1,6 / 51,8	<b>238 911 4</b>	
	<b>zusätzliche Kleiderstange für Wäschefächer</b> L 38,3 cm	<b>222 704 3</b>	
	<b>Wäschefach-Unterteilung</b> <span style="float: right;"><b>Kreideweiß</b></span> passt hinter die beiden linken Türen	<b>261 886 5</b>	
	<b>Schubkasten-Set 2S</b> <span style="float: right;"><b>Kreideweiß</b></span> passt hinter alle Türen, mit 2 Schubkästen und 1 Utensilienschale	<b>261 880 1</b>	
	<b>Knopf-Set 1 (4 Stück)</b> je 1 Knopf in den Farben Hellgelb, Dunkelgelb, Weiß und Taupe; zum Ankleben	<b>261 999 6</b>	
	<b>Knopf-Set 2 (4 Stück)</b> je 1 Knopf in den Farben Hellblau, Dunkelblau, Weiß und Taupe; zum Ankleben	<b>261 999 7</b>	
	<b>LED-Leuchte "Lucky Lite"</b> Akku betrieben (per USB-A wiederaufladbar), zur Montage innerhalb von Schränken, mit Bewegungsmelder	<b>209 100 9</b>	


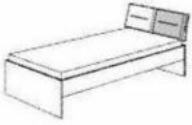



**Korpus:** Eiche-Bordeaux-Nachbildung  
**Teilfronten:** Kreideweiß / Eiche-Bordeaux-Nachbildung

Type	Beschreibung	Artikel-Nummer	
<p><b>Kleiderschrank 4T2S</b></p>  <p>(v)</p>	<p>4 Türen                  2 Schubkästen (Farbauswahl siehe unten)                  2 Mittelwände                  6 Einlegeböden, schmal                  1 Einlegeboden, breit                  1 Kleiderstange, breit</p>		
	<p><b>1x Schubk. Kreideweiß, 1x Schubk. Eiche-Nachb.</b></p>	138 061 4	
	<p><b>2x Schubk. Eiche-Nachb.</b></p>	138 061 8	
	<p>Außenmaße ca.: B / H / T in cm                  164,0 / 199,0 / 55,9</p>		
	<p><b>zusätzlicher Einlegeboden für Kleiderfach</b>                  Größe ca.: B / H / T in cm                  79,4 / 1,6 / 51,8</p>	238 912 4	
	<p><b>zusätzlicher Einlegeboden für Wäschefächer</b>                  Größe ca.: B / H / T in cm                  38,9 / 1,6 / 51,8</p>	238 911 4	
	<p><b>zusätzliche Kleiderstange für Kleiderfach</b>                  L 78,8 cm</p>	222 704 4	
	<p><b>zusätzliche Kleiderstange für Wäschefächer</b>                  L 38,3 cm</p>	222 704 3	
	<p><b>Wäschefach-Unterteilung</b>                      <b>Kreideweiß</b>                  passt hinter die beiden linken Türen</p>	261 886 5	
	<p><b>Schubkasten-Set 2S</b>                                      <b>Kreideweiß</b>                  passt hinter alle Türen,                  mit 2 Schubkästen und 1 Utensilienschale</p>	261 880 1	
	<p><b>Schubkasten-Einsatz mit Utensilienschale</b>                  1 Stück passt in einen Schubkasten</p>	261 990 0	
	<p><b>Knopf-Set 1 (4 Stück)</b>                  je 1 Knopf in den Farben Hellgelb, Dunkelgelb, Weiß                  und Taupe; zum Ankleben</p>	261 999 6	
	<p><b>Knopf-Set 2 (4 Stück)</b>                  je 1 Knopf in den Farben Hellblau, Dunkelblau, Weiß                  und Taupe; zum Ankleben</p>	261 999 7	
<p><b>LED-Leuchte "Lucky Lite"</b>                  Akku betrieben (per USB-A wiederaufladbar), zur Montage                  innerhalb von Schränken, mit Bewegungsmelder</p>	209 100 9		

# Remo



**Korpus:** Eiche-Bordeaux-Nachbildung  
**Teilfronten:** Kreideweiß / Eiche-Bordeaux-Nachbildung

Type	Beschreibung	Artikel-Nummer	
<b>Jugendliege</b>  (z)	<b>90 x 200 cm</b> <b>Häupter: Eiche-Bordeaux-Nachbildung</b> <b>Bettseiten: Kreideweiß</b> Außenmaße ca.: L / B / H in cm 212,2 / 95,8 / 74,8 ohne Matratze und ohne Federleistenroste, konstruktionsbedingt empfehlen wir die Verwendung der unten aufgeführten Federleistenroste	138 801 4	 <b>Rückenpolster</b> finden Sie auf Seite 276.
Passende <b>Spiel-, Etagen- und Kojenbetten</b> zu Remo finden Sie beim Programm <b>Fionn</b> .			
<b>Schreibtisch</b>  (v)	Außenmaße ca.: B / H / T in cm 130,0 / 72,7 / 70,0	Kreideweiß 131 750 1	Zubehör für Schreibtisch und Rollcontainer finden Sie im <b>Schoolworld-Lieferprogramm</b> .
<b>Rollcontainer 3S</b>  (a) Rückseite Rollcontainer 3S: Fach für Bücher, Zeitschriften, etc.	3 Schubkästen mit Soft Close, oberer Schubkasten mit integrierter Utensilienschale. Mit 4 Rollen in Grau/Weiß (2 feststellbar). (Statische) Belastbarkeit bis max. 100 kg. Passt unter den Schreibtisch ab Höheneinstellung 65 cm. Außenmaße ca.: B / H / T in cm 44,3 / 53,7 / 57,3	Kreideweiß 140 863 1	
<b>Federleistenroste</b> 	<b>Massiv-Holz</b> <b>STANDARD, fest stehend</b> <b>90 x 200 cm</b> 16 Federleisten, mehrfach verleimt, die Federleisten lagern in Kunststofflagern, Mittelgurt zur Lastverteilung <b>COMFORT, fest stehend</b> 28 Federleisten, mehrfach verleimt, die Federleisten lagern in flexiblen Schwenklagern, Mittelzonen-Verstärkung durch 5 Doppelleisten, Mittelgurt zur Lastverteilung <b>COMFORT, verstellbar</b> <b>90 x 200 cm</b> Kopf- und Fußteilverstellung über Rasterbeschläge 28 Federleisten, mehrfach verleimt, die Federleisten lagern in flexiblen Schwenklagern, Mittelzonen-Verstärkung durch 5 Doppelleisten, Mittelgurt zur Lastverteilung	183 040 0 183 050 0 183 055 0	