

Möbel LETZ

Finden und Wohlfühlen



Prospekt

Little Flo von Paidi - Bodenbett Little 90x200 cm cashmere-beige

Wichtiger Hinweis für Sie als Verbraucher

Etwaige Hinweise des Herstellers in dieser Produktinformation, die sich auf die Gewährleistung beziehen, haben für Sie keinerlei Bindungswirkung und können von Ihnen ignoriert werden. Ihre gesetzlichen Gewährleistungsrechte als Verbraucher uns gegenüber, als Ihrem Verkäufer, werden dadurch in keiner Weise berührt oder eingeschränkt. Sie können sich wegen aller Mängel jederzeit an uns wenden. Darüber hinaus gehende Herstellergarantien bleiben natürlich unberührt.

Möbel Letz GmbH
Am Gewerbepark 11
06895 Zahna-Elster

Tel.: 035383 - 6018 50

Fax.: 035383 - 6018 17



Kinderwelten



De signed to grow

KIDSWORLD 2025 | 2026



MIX
Papier | Fördert
gute Waldnutzung
FSC® C022953



Druckprodukt mit finanziellem
Klimabeitrag
ClimatePartner.com/12649-2412-1001

Dieser Katalog ist auf FSC®-zertifiziertem Papier klimaneutral hergestellt. Zur Kompensation wurde das unterstützte Klimaschutzprojekt „Erneuerbare Energie Asien kontinentweit“ ausgewählt.

Willkommen in der PAIDI-Familie

Freue dich auf Neues und Bewährtes



Seit 90 Jahren begleiten wir Familien dabei, Räume zu schaffen, in denen Kinder nicht nur spielen, sondern groß werden, träumen und sich geborgen fühlen können. Unser Ziel ist klar: Wir wollen das Beste noch besser machen. Mit Möbeln, die nicht nur wunderschön gestaltet, sondern auch durchdacht, langlebig und voller Liebe fürs Detail gefertigt sind. Möbel, die Kinder und Eltern gleichermaßen begeistern und dabei immer mit den individuellen Bedürfnissen der Familie mitwachsen.

Das neue Kidsworld-Wohnbuch spiegelt diese Leidenschaft wider: eine Einladung, in die Welt von PAIDI einzutauchen und sich von cleveren Designs, nachhaltigen Materialien und zeitloser Funktionalität inspirieren zu lassen. Hier entstehen Räume, die leuchten – Räume zum Lachen, Spielen, Lernen und Wohlfühlen.



→ **Entdecke Stiene** – Skandinavischer Stil trifft auf clevere Details – hochwertig verarbeitet und zeitlos designt.

→ **Begeistere dich für Little Flo** – Das „große“ Bett für kleine Entdecker, das mitwächst und für eine optimale Entwicklung sorgt.



→ **Lass dich faszinieren von Olli und Tiago** – Moderne Erfolgsprogramme mit durchdachtem Design und vielseitigen Farbkombinationen.

PAIDI steht für mehr als nur Möbel. Wir schaffen Lebensräume, die Familien ein Lächeln ins Gesicht zaubern, Räume voller Wärme, Geborgenheit und Freude. **Designed to grow** – für jede Lebensphase und jedes Abenteuer.

Markus Großweischede
Vorsitzender der Geschäftsführung

Entdecke jetzt
auf den nächsten Seiten

7
gute Gründe
für PAIDI

Lieven
Sten

Little Flo

Fritzi

Stic

Fionn

Tiago

Kira

Tiny

Ylvie

Fionn

Floyd

Oscar

ene

House

Flynn

Inhalt

IMAGE

Das ist PAIDI 06 – 17

PROGRAMME

Stiene	18 – 23
Little Flo	24 – 31
Tiny House	32 – 39
Tiago	40 – 47
Lieven	48 – 51
Olli	52 – 59
Fiona	60 – 65
Fionn	66 – 67
Ylvie	68 – 71
Kira	72 – 77
Oscar	78 – 83
Sten	84 – 89
Flynn	90 – 93
Floyd	94 – 95
Fritzi	96 – 97

ZUBEHÖR

Schrankzubehör	98 – 99
Wandboxen, Spiel- und Sicherheitszubehör	100 – 101
Motivtextilien	102 – 107
Zelte	108 – 109
Vorhänge	110 – 111
Kissen-, Stoff- und Farbauswahl	112 – 113
Lattenroste	114 – 116
Matratzen	117 – 119
Bezüge	120 – 121
Stoffe für Bezüge	122 – 123

PRODUKTINFOS

Technische Details 124 – 161

Hole dir ausgezeichnetes Design



Unser
Design
Team



GERMAN
DESIGN
AWARD
WINNER
2025

GERMAN DESIGN AWARD

Der German Design Award Gold wird für neue Denkweisen, aktuelle Gestaltungstrends und mitgedachte Nachhaltigkeit vergeben. Wir sind stolz, 2025 erneut zu den Gewinnern zu zählen.

Unsere Kindermöbel **Little Flo** und **Little Cloud** konnten die Expert:innen im Bereich Design und Innovation klar überzeugen.



*Little Flo – das bodennahe Bett mit viel Freiraum.
Mehr Infos auf S. 24*



Little Cloud – das wandelbare Beistellbett für mehr Eltern-Kind-Bindung. Mehr Infos auf S. 14



Verlasse dich auf geprüfte Qualität



KLEINE MATERIALKUNDE




Massivholz

Massivholz ist ein robustes Material und bleibt lange beständig. Daher bestehen die Fronten und tragenden Elemente vieler PAIDI-Möbel aus massiver Birke, Buche und Eiche – wie zum Beispiel die Bettpfosten unserer Spielbetten.



Geprüfte Lacke

Alle lackierten Oberflächen sind genauestens auf Gefahren- und Schadstoffe nach der Norm DIN EN 71-3 geprüft – nach der auch die Eigenschaften von Spielzeug getestet werden. Zum Reinigen genügt oft schon ein feuchtes Tuch.



Holz- und unifarbene Dekore

Viele Flächen oder Teilflächen unserer Kindermöbel bestehen aus Holzdekor mit typischer Maserung. Weitere Teile sind unifarben gestaltet. So lassen sie sich bestens mit Möbeln in anderen Farben kombinieren.

LANGLEBIG & NACHHALTIG



PAIDI garantiert Qualität

Für die einwandfreie Verarbeitung unserer Produkte stehen wir mit der erweiterten PAIDI-Garantie von 5 Jahren.*



PAIDI denkt an die Zukunft

Auf alle aktuellen PAIDI-Programme in den Wohnbüchern erhältst du 5 Jahre Nachkaufgarantie.*

*ausgenommen Textilien und Matratzen

Nutze unsere

Erfahrung

3

Seit 1935 entwirft PAIDI Möbel, die sich an die Bedürfnisse heranwachsender Kinder anpassen – von der Geburt bis zum Teenageralter. Das bedeutet fast 90 Jahre Innovation, Leidenschaft und vor allem Erfahrung.

SCHLAFEN



1935

Die Inspirationsquelle für Felie
Das erste PAIDI-Bettchen
erblickt das Licht der Welt.



2023

Babybett Felie gewinnt den
German Design Award Gold
Das ikonische Babybett Felie mit
patentiertem Schlupfsprossen-
mechanismus gewinnt den
German Design Award Gold –
den Preis für wegweisende
Designleistungen.

SICHERHEIT



2017

Wir präsentieren unsere
ersten Schiebetürenschränke
für Baby- und Kinderzimmer –
mit extra viel Sicherheit.



2021

Wir entwickeln einen
patentierten PAIDI-
Sicherheitsverschluss
für Tiny House.



SORTIMENTSERWEITERUNG



1997

Direkt hoch hinaus geht
es mit unserem ersten
Bettsystem: einem Spiel-
und Etagenbett.

Varietta



2002

PAIDI hilft jetzt auch
bei den Hausaufgaben:
mit ergonomischem
Schreibtisch und
Schreibtischstuhl.

Jack
Sam



2012

Unser Wickelaufsatz
ist jetzt dank Kopfschutz
noch sicherer.

MITWACHSEN



2024/ 2025

Little Cloud und Little Flo
sind die perfekte Antwort
auf die sich wandelnden
Schlafgewohnheiten
deines Kindes. Unser
Beistellbett Little Cloud
sorgt für maximale Nähe
und Geborgenheit in den
ersten Monaten. Little Flo,
mit abnehmbaren Gitter-
seiten, bietet Eigenstän-
digkeit und Geborgenheit
im bodennahen Bett –
ideal zum Schlafen, Spie-
len und Kuschn. Beide
Betten wurden mit dem
German Design Award
Gold ausgezeichnet.



Wachse mit uns

De signed to grow

4

An unseren hochwertigen Kindermöbeln werden du und dein Kind lange Freude haben. Die meisten unserer Betten kannst du nach dem Baukastenprinzip umbauen: Wird dein Kind größer, kannst du die Möbel immer wieder den neuen Anforderungen entsprechend ergänzen oder umbauen. Einige unserer Betten sind spezifische Lösungen für dein Kind.



Mehr zum Thema Kinderbetten findest Du online unter **paidi.de** oder über den QR-Code

Little

i Das Bett in den Breiten 90 und 120 cm kann zum Spiel- und Etagenbett umgebaut werden

Bett



Das Bett ist die ideale Basis für einen gemütlichen Schlafplatz.

Kojenbett



Für das Kojenbett gibt es viele Ergänzungen wie ein Spielzelt oder Unterschieberegale.

Middle

Etagenbett



i Das Etagenbett kann zu 2 Einzelbetten umgebaut werden

Spielbett



Geschwister können gemeinsam im Etagenbett schlafen.

Hochbett



Unter dem Hochbett ist genug Platz für einen Schreibtisch.

Das Spielbett lässt sich mit einer Rutsche oder Zelten und Vorhängen erweitern.

Teens

Studioliege



Mit der Studioliege erhalten Jugendliche viel Spielraum für Individualisierung.

Jugendbett



Das Jugendbett Olli ist der ideale Rückzugsort zum Chillen.

Fühle, worauf es ankommt

Sicherheit



5

RAUSFALLSCHUTZ & ABSTURZSICHERUNG

Der umlaufende Rausfallschutz bewahrt dein Kind vor dem Herauspurzeln aus dem Bett. Für viele Betten gibt es eine Schutzseite und Absturzsicherung. Diesen Rundum-Schutz kannst du abnehmen, wenn dein Kind ihn nicht mehr braucht.



Nachts kann die Öffnung für den Ein- und Ausstieg mit einem optionalen Rausfallschutz verschlossen werden.

Durch die Öffnung neben der Absturzsicherung kann dein Kind selbstständig aus dem Bett klettern.


SICHERE LEITERN

Dank kindgerechter Griffmulden an unseren Leitern, wird das Klettern ins Bett zum sicheren Spaß!



NACHLEUCHTENDE ELEMENTE

Damit dein Kind nachts sicher den Weg über die Leiter aus dem Bett und wieder hinein findet, können die Stufen und Pfosten mit Leuchtelementen markiert werden.



SOFT CLOSE & SLIDE SYSTEM

In unseren Schubladen sind hochwertige Führungssysteme verbaut, während Schranktüren Scharniere und Beschläge von bester Qualität besitzen. Deshalb schließen unsere Möbel leichtgängig und leise – und Kinderfinger sind gut geschützt.




Schubladen und Schranktüren sind mit dem PAIDI Soft Close System ausgestattet: Sie stoppen sanft mit anschließendem Selbsteinzug.



Das Original PAIDI Slide System umfasst mehr als die eingelassenen Schiebetüren. Bremsen und sanft Schließen gehören auch dazu.

HOHE BELASTBARKEIT

Sorgfältig ausgewählte Materialien und hochwertige Verarbeitung sorgen für langlebige und zuverlässige Stabilität.



Floyd



*Lattenrost

UMFASSEND GEPRÜFT

Unsere Möbel werden streng geprüft und sind kindersicher.




Mit dem „Goldenen M“ vergibt die Deutsche Gütegemeinschaft Möbel (DGM) ein Gütezeichen, das nur Möbel erhalten, die auf Herz und Nieren geprüft werden.



Das GS-Zeichen gilt als zuverlässigster Garant für die Funktions- und Gesamtsicherheit bei der Prüfung von Kindermöbeln.

Entdecke die Vielfalt



Wenn du Kinder hast, passiert ständig etwas Neues. Manchmal brauchst du mehr Stauraum oder vielleicht kommt ein Geschwisterchen dazu. PAIDI denkt Veränderungen mit: Unsere Kidsworld-Möbel lassen sich bestens mit denen der Baby- und Schoolworld kombinieren. Ergänze, was dir gefällt – alle Programme passen garantiert optisch zusammen!

Kleinkind-
alter



Little Flo



Olli

Kombiniere wie du willst

Ob Kleinkindalter, Kindheit oder Teeniephase:
PAIDI hat eine Designsprache,
durch welche die Programme
auch untereinander
immer zusammenpassen.



Olli



Olli

Teens



Little Flo

Kindheit



Tiago

Lerne unsere Haltung kennen

Nach
haltig

Mit
wachsend

7
Klima
neutral

Was macht PAIDI Möbel so nachhaltig?

Unsere Kindermöbel bestehen aus dem nachwachsenden und robusten Rohstoff Holz. Sie sind äußerst langlebig – insbesondere, weil du sie umbauen und ergänzen kannst, wenn dein Nachwuchs größer wird und neue Bedürfnisse entstehen. Zudem sind sie zeitlos gestaltet, sodass sie sich perfekt in jedes kreative Raumkonzept einfügen. So hast du lange Freude an ihnen.



www.blauer-engel.de/uz38



*ausgenommen Textilien und Matratzen

Seit
2016
haben wir unsere
Produktion klimaneutral
gestellt – als erster
Kindermöbel-
hersteller!



Erst dient das Lowboard deinem Nachwuchs als Spielfläche oder Sitzbank, später bietet es im Jugendzimmer ausreichend Platz für den Fernseher und die Spielkonsole.



Jugendzimmer: Traumliege 120 x 200 cm mit gepolstertem Betthaupt in Tintenblau, Nachtkommode, Schiebetürenschränk mit 2 Türen und 1 Schublade, Highboard mit 2 Türen und 2 Schubladen, Regal mit 8 Fächern und 4 Schiebetüren und Wandboxen; Zubehör: Matratze in Tintenblau und Partykissen in Tintenblau, Aschblau, Ivory und Steingrau.

Stiene

*Nordischer
Wohlfühllook*

Klares
Design mit
hochwertigen
Details

Stiene überzeugt mit skandinavischem Stylefaktor, der mit seinen Massivholzelementen eine gemütliche Atmosphäre kreiert. Warmes Cashmere-Beige und massives Eichenholz vereinen sich hier zu einem harmonischen Gesamtbild. Stiene bietet dir vielseitige, funktionale Möbel, die du ganz nach deinem Geschmack kombinieren kannst. Vom Kinder- zum Jugendzimmer: Stiene passt sich perfekt an die Bedürfnisse deines Kindes an und begleitet es so für viele Jahre.

**Schnell
finden!**
Produktinfos
auf S. <?>

Style deine Traumliege

- ① Breite
- ② Bettrahmen
- ③ Betthaupt

Mit **gepolstertem Haupt** und **Bettrahmen** in Eiche massiv



Wähle zwischen 3 Breiten:
90, 120 oder 140 cm.

Mit **ungepolstertem Haupt** und **Bettrahmen** in Cashmere-Beige



Das Polster am Kopfteil der Traumliege ist in vier verschiedenen Farben erhältlich: Dunkelrosa, Steingrau, Tintenblau und Nordic Green.




Ein gepolstertes oder ein ungepolstertes Betthaupt?
Die abgeschrägten Bettpfosten in Eiche massiv verleihen der Traumliege einen eleganten Look.

Stiene



Jugendzimmer: Traumliege 120 x 200 cm mit gepolstertem Betthaupt in Nordic Green, Nachtkommode, Schrank mit 2 Türen und 1 Schublade, Highboard mit 2 Türen und 2 Schubladen, Lowboard mit 1 Schiebetür und 2 Fächern und Wandboxen; Zubehör: Matratze in Nordic Green und Partykissen in Nordic Green, Ivory und Steingrau.



Schubladen und Schranktüren sind mit dem PAIDI Soft Close System ausgestattet: Sie stoppen sanft mit anschließendem Selbsteinzug.

» Unser Ort
zum Entspannen
und Träumen.«

Die Traumliege Stiene ist der perfekte Rückzugsort für Teenager. Das skandinavische Design kreiert eine gemütliche Atmosphäre im Zimmer. Entdecke unsere Individualisierungen: Wähle deinen Lieblingslook aus drei Breiten und vielfältigen Farb- und Kombinationsmöglichkeiten. Unsere Traumliege gibt es im stylishen Cashmere-Beige oder in natürlicher Eiche.



Stiene




Stiene besticht durch hochwertige Verarbeitung und warme Optik. Ein zeitloses Design, das Schönheit und Qualität perfekt verbindet.



Möbel mit Stylefaktor: Stiene überzeugt durch klare, geradlinige Formen und besondere Designelemente. Der hohe Anteil an massivem Eichenholz gibt Stiene eine edle und zeitlose Ausstrahlung.

Stiene steht für Möbel, die mit Liebe zum Detail gestaltet wurden. Jedes Stück kombiniert zeitloses Design mit durchdachter Funktionalität. Robuste Eichenholz-Elemente sind unempfindlich und dennoch dekorativ. Die Schattenfuge erzeugt eine leichte, beinahe schwebende Wirkung des Korpus. Schlanke Griffe sowie großzügige Fächer und Schubladen bieten viel Stauraum.

Kinderzimmer: Sten Spielbett Höhe 120 cm, Breite 90 cm mit schräger Griffleiter, kombiniert mit Programm Stiene: Highboard mit 2 Türen und 1 Schublade, Wandboxen, Tiago Rollregal und Rollbox; Zubehör: Motiv-Textilien „Dinos im Weltall“ (Vorhang-Set, Rückenkissen, Kissenrolle, Steckkissen, Partykissen)



*Du liebst den Holzlook?
Bei Sten entdeckst du
noch mehr Betten aus
massivem Eichenholz*



Kinderzimmer: Tiago Bett 90 x 200 cm mit Schutzseite, Absturzsicherung. Leiter und Baldachinaufbau niedrig, kombiniert mit Programm Stiene: Regal mit 3 Fächern und 1 Schublade, Lowboard und Wandboxen; Zubehör: Matratze in Dunkelrosa, Partykissen in Dunkelrosa, Taupe und Aschblau.



Kombiniere wie du willst

Stienes warmes Cashmere-Beige und massives Eichenholz harmonieren bestens mit anderen PAIDI-Betten.

Little



Little Flo

Middle



Tiago Spielbett

Teens



Sten Bett



Mehr Informationen zu Stiene findest du online unter **paidi.de** oder über den QR-Code



**GERMAN
DESIGN
AWARD
WINNER
2025**



Little Flo

Für mehr Eigenständigkeit und Geborgenheit ...

... im ersten großen eigenen Bett

Fördere mit Little Flo die Selbstständigkeit deines Kindes. In dem besonders niedrigen Bett mit Schutz ringsum hat dein Nachwuchs einen behüteten Raum zum Schlafen, Spielen und Kuseln. Das bodennahe Bett animiert es dazu, eigenständig zu entscheiden, wann es sich in sein Little Flo legen und auch wieder aufstehen möchte. Die mitwachsende, durchdachte Konstruktion passt sich ideal dem Alter und den sich verändernden Bedürfnissen deines Kindes an – vom Kleinkind bis zum Teenager.

Kinderzimmer: Little Flo 120 x 200 cm, kombiniert mit Programm Olli: Kleiderschrank mit 3 Türen und 2 Schubladen, Highboard mit 1 Tür und 2 Schubladen, Wandboxen; Zubehör: Matratze in Tintenblau, Motiv-Textilien „Dinos im Weltall“ (Rückenkissen, Comfortrolle, Kissenrolle, Partykissen und Steckkissen) und Partykissen in Tintenblau.

**Schnell
finden!**

Produktinfos
auf S. <?>

Designed to grow.

Viele Optionen für die Bedürfnisse von dir und deinem Kind: Stelle das Bett so zusammen, dass es deine Anforderungen erfüllt. Wächst dein Kind kannst du Little Flo umbauen oder mit neuen Elementen ergänzen.

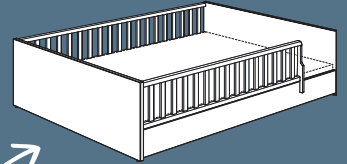
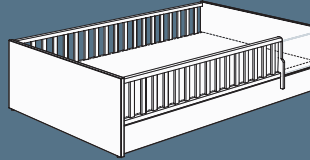
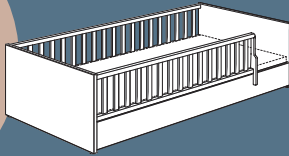
90 x 200 cm

120 x 200 cm

140 x 200 cm

Little

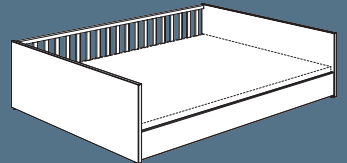
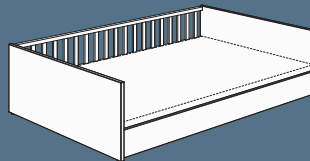
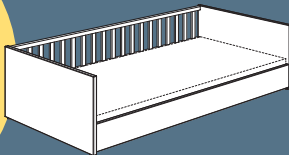
Die Gitterseiten schützen dein Kleinkind davor, herauszufallen und bilden ein kuscheliges Nest



Im großen Bett ist jede Menge Platz – so kannst du dich für euer abendliches Einschlafritual dazulegen

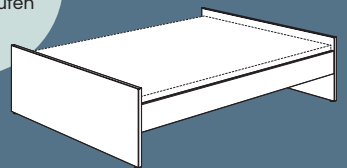
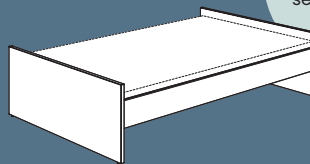
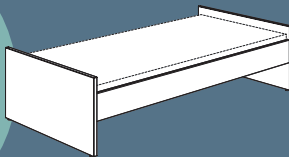
Middle

Zur Umgewöhnung an ein offeneres Bett kann die vordere Gitterseite abgenommen werden



Teens

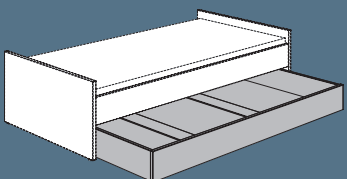
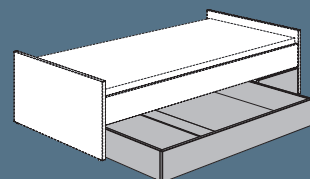
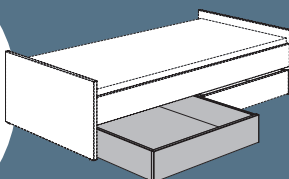
Auf dem Bett kann dein Teenager ganz entspannt abhängen



Das **Teens Bett** kannst du auch separat kaufen

Zubehör

Nutze den Bettkasten als zusätzlichen Stauraum



½ Bettkasten

¾ Bettkasten

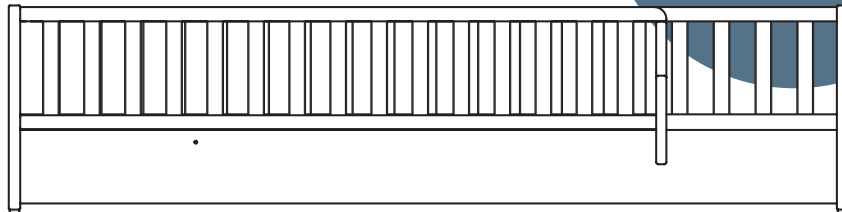
Unterschiebebett

Little Flo

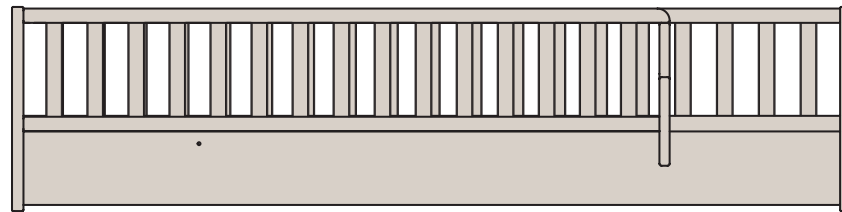
3 Farben

- 1 Kreideweiß
- 2 Cashmere-Beige
- 3 Mattblau

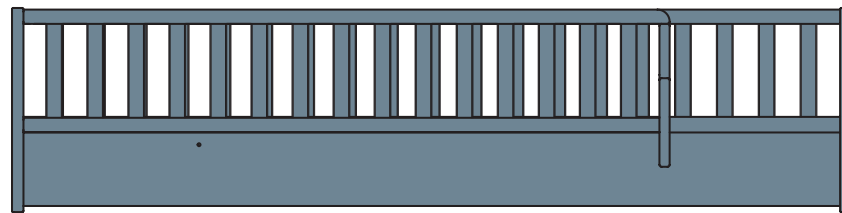
1



2



3



Alle drei Farben lassen sich optimal mit
sämtlichen Möbeln aus den Programmen
der PAIDI-Baby- und Kidsworld kombinieren.



Kinderzimmer: Little Flo 140 x 200 cm, kombiniert mit Programm Oscar: Regal mit 4 Türen und Sitzgruppe Fritz; Zubehör: Motiv-Textilien „Petersilienweg 8“ (Partykissen und Steckkissen), Comfortrolle in Ivory, Partykissen in Aschblau und Dunkelrosa.

Little

Viele verschiedene Kissen findest du auf Seite <?>



Little Flo

Bereite dich mit Little Flo auf das Großwerden deines Kindes vor. Du kannst dabei jeden Entwicklungsschritt gelassen begleiten, denn alle nötigen Elemente für die drei Umbauvarianten des Bodenbettes werden bereits mitgeliefert. So bist du bereit wenn dein Kind es ist. Optionales Zubehör wie einen Bettkasten oder ein Unterschiebebett bieten die Möglichkeit, ideal auf die sich verändernden Bedürfnisse deines Kindes einzugehen.



Teens

oder
Teens
Bett



Finde farblich passende Bettkästen für mehr Stauraum



Durch die Öffnung in der Gitterseite kann dein Kind selbstständig aus dem Bett heraus- und wieder hineinklettern. Verschließe die Öffnung vor dem Schlafengehen mit dem Rausfallschutz und schütze so dein Kind.

Middle



Kinderzimmer: Little Flo 120 cm x 200 cm, kombiniert mit Programm Eefje: Kleiderschrank mit 3 Türen und 1 Schublade, Kommode mit 3 Schubladen, Wandboxen; Zubehör: Comfortrollen und Partykissen in Ivory, Partykissen in Steingrau, Ivory und Nordic Green.

Little Flo

Vielseitig und zeitlos: Das bodennahe Kinderbett wandelt sich flexibel in ein Jugendbett – ganz ohne zusätzliche Anschaffungen. Kombiniere es mit einer unserer Möbelserien und gestalte so einen Raum, in dem sich Teenager rundum wohlfühlen.

i Teens Bett

Wenn du das Teens Bett separat kaufst, kannst du es nicht ohne Zukauf zurück in Little und Middle umbauen

Schaffe zusätzlichen Komfort und Gemütlichkeit mit dem Chillkissen



Jugendzimmer: Little Flo Teens Bett 90 x 200 cm, kombiniert mit Programm Eefje: Kleiderschrank mit 3 Türen und 1 Schublade, Kommode mit 3 Schubladen, Nachtkommode, Wandboxen; Zubehör: Chillkissen in Aschblau, Partykissen in Tintenblau und Ivory.




Mehr Informationen zu Little Flo findest du online unter **paidi.de** oder über den QR-Code

*»Gemütlich in meinem
Zimmer zu chillen,
gibt mir neue Energie.«*



Tiny House



Tiny House Bett mit Fenster- und Wandpaneelen, Dachschindeln in Kieselgrau, Leiter, Bettbox und 3/4 Bettkasten inkl. Blende, kombiniert mit Programm Kira: Kleiderschrank mit 2 Türen, Regal mit 6 Fächern, Wandboxen und Sitzgruppe Fritz; Zubehör: Matratze und Comfortrolle in Hellblau, Partykissen in Dunkelblau und Hellblau.



Alles unter einem Dach

Für kindliche
Fantasien
und erholsame
Nächte

Modular bis zum Dachgiebel: Passe den Look des Tiny Houses individuell an, indem du die Wand- und Fensterpaneele und auch die Dachschindeln immer wieder neu anordnest. Lasse das Bett mitwachsen und baue es mit den Zusatzteilen vom bodennahen Bett zum Spielbett mit Rutsche um. Die verschiedenen Module schaffen einen individuellen Raum, der gleichermaßen zum Spielen animiert und als Rückzugsort einen Platz für Ruhe und Geborgenheit bietet.

**Schnell
finden!**
Produktinfos
auf S. <?>

Designed to grow.

Das Tiny House gibt es in verschiedenen Bettvarianten und unterschiedlichen Höhen, passend für jeden Raum.



Richtig gemütlich

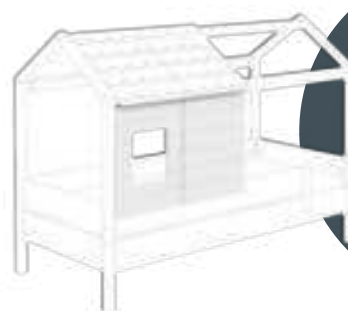
Für die Kleinsten empfehlen wir das Kuschelbett mit Absturzsicherung.



Hoch hinaus

Für Kids eignen sich Kojenbett, Etagenbett oder Spielbett mit Rutsche und Leiter.

i **Clever!**
Das Bett kann bodennah aufgebaut und später zum Spielbett umgebaut werden.



Zubehör

Ergänze zusätzliche Dachschindeln und Paneele mit oder ohne Fenster.



Das Tiny House wächst mit deinem Kind. Kleinkinder können in das bodennahe Kuschelbett selbstständig hinein- und herausklettern. Später wird es zum aufregenden Spiel- oder Hochbett mit Rutsche umgebaut. Geschwister können im Etagenbett über- oder im Kojenbett nebeneinander träumen. Sorge mit dem Tiny House für ein Bett, das mit den Abenteuern deines Kindes Schritt hält.

Tiny House



Kinderzimmer: Tiny House Kuschelbett plus mit Fenster- und Wandpaneelen, Dachschindeln in Rosé und Bettbox, kombiniert mit Programm Oscar: Kleiderschrank mit 4 Türen, Regal mit 2 Türen und 4 offenen Fächern und Sitzgruppe Fritz; Zubehör: Motiv-Textilien „Schmetterling“ (Vorhang-Set, Comfortrolle, Kissenrolle, Rückenkissen und Steckkissen, Matratze in Rosé.

*Eins, zwei, drei oder mehr?
Auf dem Dach kannst du bis
zu vier Dachschindel-Sets
anbringen*



*Erweitere das Tiny House zu einem kleinen Indoor-Spielplatz,
indem du eine Rutsche und Motiv-Textilien ergänzt.*



Flexibel gestalten: Die Dachschindeln und Wandpaneelle lassen sich mühelos entfernen oder neu arrangieren. Alternativ kannst du mit den zweilagigen Vorhängen mit Motiven für eine gemütliche Stimmung sorgen.



Viele Kombinationsmöglichkeiten!
Die Dachschindeln gibt es in
4 Farben: Kreideweiß, Rosé,
Hellblau oder Kieselgrau




Mit der Bettbox ist
das Lieblingsspielzeug
in Reichweite


Tiny House



Der patentierte PAIDI-Sicherheitsverschluss: für Erwachsene leicht bedienbar, während Kinder die Verriegelung nicht öffnen können.



Die Dachschindeln und Wandpaneele lassen sich dank PAIDI-Sicherheitsverschluss schnell entfernen oder wieder einsetzen.



Mit unseren Rollregalen maximierst du den Stauraum im Kinderzimmer. Sie passen ideal unter das Bett und gewähren freie Sicht auf das Lieblingsspielzeug. Rollboxen mit optionalem Deckel machen das Aufräumen zum Kinderspiel. Kaufst du ein passendes Sitzpolster dazu, kann dein Kind die Rollbox zudem als Sitzgelegenheit nutzen. Entscheide dich für smarte Lösungen, wie das Unterschiebebett, um spontane Übernachtungsgäste schnell und einfach unterzubringen.



Mehr Informationen zu Tiny House findest du online unter **paidi.de** oder über den QR-Code



»*Mein eigenes kleines Haus,
das wollte ich
schon immer haben.*«



Mein
Lieblingsplatz

*Eine große Auswahl an
Motiv-Textilien zu unterschiedlichen
Themen findest du ab Seite <?>*

Kompromisslos glücklich

Mixe deine Lieblingsstücke

Die Möbelserie Tiago steht für eine Vielzahl an hochwertigen Bettvarianten und inspirierenden Kombinationsmöglichkeiten. Verwandle das Kinderbett mit Baldachin, Vorhängen und Kissen in eine gemütliche Höhle, gestalte das Spielbett mit Rutsche für fantasievolle Abenteuer oder schaffe unter dem Hochbett eine Nische mit Schreibtisch. Das flexible Design lässt sich ideal mit Möbeln aus anderen Kollektionen kombinieren und verleiht dem Raum eine persönliche Note bei maximaler Gestaltungsfreiheit.

Kinderzimmer: Tiago Spielbett Höhe 120 cm, Breite 90 cm in Cashmere-Beige, mit schräger Griffleiter und Rutsche, kombiniert mit Programm Stiene: Kleiderschrank mit 2 Türen und 1 Schublade, Sideboard mit 2 Schiebetüren, Wandbox; Zubehör: Matratze in Nordic Green, Motiv-Textilien „Petersilienweg 8“ (Halb-Zelt, Vorhang-Set, Comfortrolle, Rückenkissen, Partykissen).



Tiago



**Schnell
finden!**
Produktinfos
auf S. <?>

Designed to grow.

Tiago macht es dir leicht, mit dem Wachstum deines Kindes Schritt zu halten. Baue einfach das vorhandene Bett flexibel um, beispielsweise vom abenteuerlichen Spielbett zum gemütlichen Jugendbett.

Little



Bett

- In drei Breiten erhältlich: 90 cm, 120 cm und 140 cm
- Optionale Schutzseite und Absturzsicherung für Kleinkinder
- Passt perfekt unter Dachschrägen
- + Lässt sich vielseitig individualisieren

Middle



Spielbett

- In zwei Breiten erhältlich: 90 cm und 120 cm
Zwei Höhen wählbar: 120 cm und 160 cm
- Wahlweise mit Rutsche, gerader oder schräger Griffleiter
- + 5 Motiv-Textilien in diversen Ausführungen verfügbar, mehr dazu ab Seite <?>

i Clever durchdacht!
Das Bett kann erst als Einzelbett aufgebaut und später zum Spielbett gemacht werden

Teens



Studioliege



Jugendbett

- In drei Breiten erhältlich: 90 cm, 120 cm und 140 cm
- + Für Teenager ideal in der Breite 140 cm

Teens

Middle



Hochbett

- In zwei Breiten erhältlich: 90 cm und 120 cm
- Wahlweise mit gerader oder schräger Griffleiter
- + Platz unter dem Bett



Etagenbett

- In zwei Breiten erhältlich: 90 cm und 120 cm
Zwei Höhen wählbar: 160 cm und 180 cm
- Wahlweise mit gerader oder schräger Griffleiter
- + Perfekt für Geschwister


i Clever durchdacht!
Aus dem Etagenbett kannst du 2 einzelne Betten bauen

Zubehör

Schaffe Stauraum unter den Spiel-, Hoch- und Etagenbetten, indem du Unterstellregale dazukaufst. Du kannst auch Bettboxen und Hängeregale am Bettrahmen anbringen. Und Spaß für Zwischendurch bringt das Basketballset zum Anhängen ans Bett.

Tiago

Wähle Tiago in der Farbe, die dir am besten gefällt: Kreideweiß, Kieselgrau oder Cashmere-Beige. Anschließend kannst du das Bett individuell gestalten – zum Beispiel mit Motiv-Textilien passend zum Lieblingsthema deines Kindes.



Kreideweiß

Kieselgrau

Cashmere-Beige

Verwandle das Bett in eine Kuschelhöhle! Die dazu passenden Textilien findest du ab Seite <?>



Die ideale Verbindung von Sicherheit und Abenteuer – unsere Kojenbetten: eine Leiter mit Griffmulden, eine Schutzseite sowie Absturzsicherung bieten maximale Geborgenheit. Das optionale Halb-Zelt sorgt gleichzeitig für ein spielerisches Erlebnis.



Kinderzimmer: Tiago Spielbett Höhe 120 cm, Breite 90 cm in Kieselgrau, mit schräger Griffleiter und Rutsche, kombiniert mit Programm Olli: Schrank mit 3 Türen und 2 Schubladen; Zubehör: Matratze in Dunkelblau, Motiv-Textilien „Dinos im Weltall“ (Halbzelt, Comfortrolle, Kissenrolle, Partykissen, Rückenkissen und Stechkissen), Partykissen in Hellblau.

Rutsche und Leiter lassen sich wahlweise rechts oder links montieren

Jugendzimmer: Tiago Hochbett Höhe 180 cm, Breite 120 cm in Kreideweiß, mit schräger Leiter, kombiniert mit Programm Olli: Magic Wardrobe mit 2 Türen und 2 Schubladen; Zubehör: Matratze in Ivory, Comfortrolle in Anthrazit und Partykissen in Ivory, Tintenblau, Steingrau und Anthrazit.



Unter das Hochbett passt ein gemütlicher Lernplatz

Tiago

Tiago fügt sich ideal in jeden Raum für Jugendliche ein – ob als Studio- liege oder gemütliches Sofa zum Relaxen. In einem kleinen Zimmer sorgt das Hochbett für zusätzlichen Platz, um darunter einen Schreibtisch unterzubringen oder eine Sitzecke einzurichten.



Wähle aus drei Bettbreiten, passend für jede Zimmergröße und den individuellen Bedarf deines Kindes – ideal für entspanntes Abhängen allein oder mit Freunden.



Jugendzimmer: Tiago Studioliège 140 x 200 cm in Kreideweiß, kombiniert mit Programm Fiona: Schrank mit 4 Türen, Regal mit 5 Fächern, Universal-schreibtisch und Wandboxen; Zubehör: Matratze in Dunkelrosa, Chillkissen in Brombeere, Partykissen in Dunkelrosa und Ivory.

Kreiere das perfekte Zimmer für zwei mit dem Etagenbett Tiago. Jedes Kind bekommt seinen individuellen Raum zum Spielen und Schlafen – besonders in Kombination mit spielerischen Extras wie Vorhängen und einem trendigen Spielzelt.

Tiago

Mehr Informationen zu Benne findest du online unter [paidi.de](https://www.paidi.de)



Das Ausziehbett Floyd schafft auch spontan Platz für Übernachtungsgäste

Kinderzimmer: Tiago Etagenbett Höhe 160 cm, Breite 90 cm in Kieselgrau mit gerader Leiter und Ausziehbett Floyd, kombiniert mit Programm Benne: Highboard mit 2 Türen und 2 Schubladen und Wandbox; Zubehör: Motiv-Textilien Schmetterling (Halb-Zelt, Vorhang-Set, Rückenkissen, Partykissen, Kissenrolle und Steckkissen), Matratze in Nordic Green und Partykissen in Dunkelrosa.



Mehr Informationen zu Tiago findest du online unter [paidi.de](https://www.paidi.de) oder über den QR-Code

»Psssst ... sonst merken
Mama und Papa, dass wir
noch nicht schlafen!«



Vorhang zu und schon ist
die Außenwelt vergessen.
Kinder lieben es, gemeinsam
in einer gemütlichen Höhle
zu sitzen – deines auch?



Unser
Geheimversteck

Lievenen



Jugendzimmer: Jugendbett 120 x 200 cm mit 2 1/2 Bettkästen, Standregal 2 Türen links, Kleiderschrank mit 3 Türen und 2 Schubladen, Schülerschreibtisch e-lion 1, Steh-/Sitzhocker Swifty, Wandboxen; Zubehör: Matratze in Steingrau, Relaxkissen plus in Steingrau, Kissenrolle in Nordic Green, Partykissen in Steingrau, Nordic Green und Ivory.



Stauraum mit Persönlichkeit

Helle Eleganz
trifft auf vielseitige
Funktionalität

Italienisches Design mit geradliniger Optik: Lieven präsentiert sich elegant mit doppeltem Rahmen und massiven Dekorleisten. Kombiniere die Möbel ganz nach deinem Geschmack: Lieven bietet dir dafür zahlreiche Schrankausführungen für jeden Bedarf und jede Raumgröße. So gestaltest du ein Jugendzimmer, das nicht nur praktisch, sondern auch stilvoll ist.

**Schnell
finden!**
Produktinfos
auf S. <?>

» Jetzt habe ich Platz für alles, was mir wichtig ist.«



Mehr Platz zum Relaxen am Tag:
In den Bettkästen verschwindet das Bettzeug blitzschnell

3 Breiten

Für jede Schlafgewohnheit die richtige Größe.

1



Jugendbett 90 x 200 cm

2



Jugendbett 120 x 200 cm

3



Jugendbett 140 x 200 cm



Chillen war noch nie so easy:
Relaxkissen plus in 3 Breiten und Partykissen für deinen Style.



Die Dekorleiste aus Massivholz verleiht Lieven eine hochwertige Optik.

Mehr Infos
zum Thema
**Kinderzimmer
einrichten**



Lieven

Wähle deine Schränke und Regale in deiner Lieblingsvariante: Mit geschlossenen Elementen wirken sie hell und gradlinig. Halb oder ganz offen bieten sie eine spannende asymmetrische Optik.



Kinderzimmer: Tiago Bett 90 x 200 cm mit Absturzsicherung und Schutzseite, Baldachin-Aufbau niedrig und Unterschiebebett, kombiniert mit Programm Lieven: Kleiderschrank mit 2 Türen und 5 offenen Fächern, Highboard, Wandboxen und Sitzgruppe Fritz; Zubehör: Matratze in Steingrau, Partykissen in Steingrau und ivory, Kissenrolle und Partykissen in Türkis.



Suche dir das Regal aus, das zu deinem Zimmer passt: ganz offen, mit 2 oder 4 Türen



Der doppelte Rahmen macht Lieven besonders elegant.



Mehr Informationen zu Lieven findest du online unter **paidi.de** oder über den QR-Code



Jugendzimmer: Highboard mit 2 Türen und 2 Schubladen.

Olli

Für individuelle Statements

Mit Möbeln in drei
monochromen
Farben

Olli setzt auf monochrome Möbel, puristische Formen und individuelle Farbakzente für einen urbanen Style. Das moderne Design trifft auf innovative Funktionen: Push-to-open und das Original PAIDI Slide System für leichtgängige Schiebetüren. Und das Beste: Der Farbanteil der Möbel kann individuell festgelegt und immer wieder verändert werden.

**Schnell
finden!**
Produktinfos
auf S. <?>



Jugendzimmer: Jugendbett 120 x 200 cm, Kleiderschrank mit 4 Türen und 4 Schubladen, Highboard mit 2 Türen und 2 Schubladen, Nachtkommode, Wandbox; Zubehör: Matratze und Relaxkissen plus in Steingrau, Partykissen in Tintenblau, Aschblau und Ivory.



Setze Akzente mit Stil: Unsere Möbelserie bietet Highboards und Wandboxen in drei modernen, monochromen Farben – Kieselgrau, Kreideweiß und Mattblau.

Modern, puristisch, stilvoll: Mit dem Möbelprogramm Olli setzt du auf ein cleanes Design mit urbanem Flair. Zeitlose Formen, grifflose Möbel und monochrome Solitäre bestimmen den Look und bieten Raum für mehr – mehr Kindheit, mehr Beisammensein, mehr Leben.

olli



Bleibe flexibel: Wähle die Dekorleiste in einer von drei Farben und tausche sie aus, wenn sich dein Geschmack ändert

Die Sitzgruppe Fritzli macht das Kinderzimmer zur kreativen Bühne. Du findest sie auf Seite <?>



Sterne, Raketen und Galaxien – ein magischer Rückzugsort für kleine Weltraumabenteurer



Öffne die grifflosen Schubladen einfach mit unserer Push-to-open Funktion. Ein sanfter Druck genügt und die Schublade gleitet auf.

Kinderzimmer: Tiago Bett 90 x 200 cm, Baldachin hoch, kombiniert mit Programm Olli: Kleiderschrank mit 3 Türen und 2 Schubladen, Highboard mit 4 Schubladen; Zubehör: Matratze in Dunkelblau, Motiv-Textilien „Dinos im Weltall“ (Baldachin-Himmel, Baldachin-Set, Steckkissen, Partykissen).

Das Programm Olli begleitet dein Kind über viele Wachstumsphasen hinweg. So wird das erste Bettchen im Handumdrehen zum Juniorbett. Die monochromen Farben verkörpern cleanes Design, das dennoch gemütlich wirkt. Einfach ein perfekter Rückzugsort.

ORIGINAL
PAIDI
SLIDE
SYSTEM

Die hochwertigen Führungsschienen des Original PAIDI Slide Systems sorgen für ein leises Öffnen und Schließen der Schiebetüren und schützen Kinderhände vor dem Einklemmen



Der Magic Wardrobe ist ideal für kleine Räume geeignet, denn mit seinen Schiebetüren kannst du richtig Platz sparen

Und rein damit! Dank der offenen „schnell-aufräum-Schublade“ ist herumliegendes Spielzeug schnell und einfach verstaut.

Olli



Arrangiere Olli mit Möbeln aus anderen Programmen, wie zum Beispiel unserem Tiny House. Mehr darüber findest du ab Seite <?>.

Mix & Match: Kombiniere Olli ganz nach deinem Geschmack – egal für welche Altersstufe. Die Möbel harmonieren mit vielen Programmen aus der PAIDI-Baby- und Kidsworld.




Little Flo und Olli sind ein echtes Dream-Team: harmonisch im Design, ergänzend in der Funktionalität



Mehr Informationen zu Olli findest du online unter **paidi.de** oder über den QR-Code

Kinderzimmer: Little Flo 120 x 200 cm, kombiniert mit Programm Olli: 2 Highboards mit 1 Tür und 2 Schubladen, Wandbox; Zubehör: Matratze in Tintenblau, Motiv-Textilien „Dinos im Weltall“ (Comfortrolle, Kissenrolle, Rückenkissen, Steckkissen und Partykissen), Partykissen in Tintenblau und Nordic Green.



*»Dein Zimmer soll zeigen:
Ich hab dich lieb.«*



Fiona

Kinderzimmer: Tiago Spielbett Höhe 120 cm, Breite 90 cm mit Rutsche und schräger Griffleiter, kombiniert mit Programm Fiona: Kleiderschrank mit 3 Türen und 2 Schubladen, Standregal mit Türanschlag links, Sitzgruppe Fritz; Zubehör: Matratze in Rosé, Motiv-Textilien „Schmetterling“ (Baldachin-Himmel, Vorhangsets, Kissenrollen, Rückenkissen und Steckkissen), Partykissen in Rosé und Hellblau.



Durchdacht bis unter die (Bett-)Decke

Raum für kreative Spielwelten

Fiona setzt auf eine einzigartige Rahmenoptik. Schmale Rillen in den Fronten und den geschlossenen Häuptionen machen die Möbelserie zu einem visuellen Highlight. Sie setzt auf Klarheit und Offenheit, besticht durch großzügige Fächer und viel Raum für die individuelle Gestaltung des eigenen Lebensraumes. Tipp: Mit unseren Motiv-Textilien verwandelst du jeden Raum in eine kreative Spielwelt.

Mehr Informationen zum Tiago Spielbett findest du online unter [paidi.de](https://www.paidi.de)

**Schnell
finden!**
Produktinfos
auf S. <?>

PAIDI

61



Die Türen laufen ruhig in den eingelassenen Schienen, bremsen sanft und schützen so Kinderhände vor dem Einklemmen.



In den besonders breiten Schubladen lassen sich problemlos auch große Gegenstände verstauen.



Die Schiebetüren mit dem Original PAIDI Slide System sind kindersicher und lassen sich vollständig öffnen, damit du mühelos bis in die Ecken gelangst



» Heute suche ich mir meine Klamotten selbst aus!«

Fiona

Rutsche, Leiter, Basketballset oder Spielzelt? Individualisiere das Bett deines Kindes mit vielfältigen Erweiterungen und kreiere so einen einzigartigen Raum zum Spielen und Schlafen.



Ideal für Regentage:
Das Basketballset
für Spiel-, Hoch- und
Etagenbetten

Mehr zu den Tiago Betten
findest du ab Seite 11

Fiona



Das Unterschiebebett wird abends schnell und einfach herausgezogen und am nächsten Morgen dank Rollen mühelos wieder unter dem Kojenbett verstaut – spontane Übernachtungsgäste sind ausdrücklich erwünscht



Kombiniere clevere Stauraumlösungen mit praktischer Vielseitigkeit: Nutze den Raum unter dem Kojenbett für Rollregale oder -boxen. Tipp: Die Rollboxen sind wahre Multitalente. Sie sind Stauraum und Sitzgelegenheit in einem.



Mehr Informationen zu Fiona findest du online unter **paidi.de** oder über den QR-Code

Kombiniere wie du willst

Wird dein Kind älter, bietet dir Fiona flexible Kombinationsmöglichkeiten mit anderen PAIDI-Betten für jede Altersstufe.

Geborgen und eigenständig!

Entdecke Little Flo, mit drei Umbauvarianten für jeden Entwicklungsschritt.



Little Flo ab S. 11

Little



Tiny House ab S. 32

Schlafen, Kuscheln, Spielen!

Von der Ruhezone zum Abenteuer-spielplatz: mit dem Tiny House Spielbett.

Middle

Cooler Chill-Out-Zone!

Mit Tiago wird das Bett zum Lieblingsort.



Tiago ab S. 11

Teens



Jugendzimmer: Fiona Jugendbett 140 x 200 cm, Schiebetürenschränk breit mit 2 Türen und 2 Schubladen und Low-board; Zubehör: Matratze in Anthrazit und Partykissen in Anthrazit und Hellblau.

Jugendzimmer: Kojenbett 120 x 200 cm, Rollboxen mit Sitzpolster und Rollregal, Schreibtisch e-lion 1 und Sitzhocker Swifty in Grau, Schiebetürenschränk breit mit 2 Türen und 2 Schubladen, Wandboxen; Zubehör: Matratze und Comfortrolle in Tintenblau, Kissenrolle in Aschblau, Partykissen in Tintenblau, Aschblau und Ivory.

Mehr Informationen zu PAIDI-Lernplätzen findest du online unter paidi.de



Fionn

*Das Plus
an Stauraum*

Für mehr Ordnung
und Gemütlichkeit

Fionn kombiniert kreideweiße Möbelemente mit Eiche-Bordeaux-Look und lässt so Räume durch und durch gemütlich wirken. Die Vielseitigkeit des Programms zeigt sich in praktischen Erweiterungen für alle Betten, die zusätzlichen Stauraum schaffen. Es wird noch besser: Fionn lässt sich optimal mit anderen Programmen wie Flynn oder Tiago kombinieren.

Die Schiebetüren lassen sich immer wieder neu anordnen



4-fach
höhen-
verstellbare
Arbeitsplatte

Vielseitig einsetzbar: Der Basis-Funktionsschrank kann als offenes Regal, als Schrank mit Türen oder als Schreibplatz genutzt werden. Einen zweiten Lernplatz kannst du "über Eck" einrichten.



Spielbett Tiago lässt sich ideal mit Programm Fionn kombinieren

Für besseren Zugriff lassen sich die Schiebetüren vollständig hintereinanderfahren

Kinderzimmer: Tiago Spielbett Höhe 160 cm, Breite 90 cm mit schräger Griffleiter und Unterstellregal, kombiniert mit Programm Fionn: Basis-Funktionsschrank mit 1 langer Tür, Schreibplatz und Stuhl Yvo in Grau, Schiebetürenschränk schmal mit 2 Türen und 2 Schubladen; Zubehör: Matratze, Comfortrolle und Rückenkissen in Anthrazit, Partykissen in Beige.



Mehr Informationen zu Fionn findest du online unter **paidi.de** oder über den QR-Code





Kinderzimmer: Ylvie Bett 90 x 200 cm mit Absturzsicherung und Schutzseite, Nachtkommode, Kommode mit 3 Schubladen und Kleiderschrank mit 4 Türen und 1 Schublade; Zubehör: Matratze in Anthrazit.

Ylvie

*Skandinavisch
reduzierte Optik*

Sicherheit bis
ins Detail

„Hygge“ beschreibt das Gefühl von Gemütlichkeit, Zufriedenheit und Wohlbefinden. Es bezieht sich auf eine warme und einladende Atmosphäre. Ylvie bringt genau das mit sich. Die Möbelserie setzt auf minimalistische Designakzente, organische Formen, einen warmen Holzton und durchdachte Details für einen Ort zum rundum Wohlfühlen.

**Schnell
finden!**
Produktinfos
auf S. <?>

Kinderzimmer: Spielbett Höhe 180 cm, Breite 90 cm mit schräger Griffleiter, Kleiderschrank mit 3 Türen und 1 Schublade, Unterschieberegale; Zubehör: Matratze in Anthrazit, Spitz-Zelt in Pastellgrün/Anthrazit, Comfortrolle und Partykissen in Türkis.

Entdecke weitere Farben vom Spitz-Zelt auf S. <?>

Die Schubladen von Kleiderschrank und Kommode können individuell zusammengestellt werden.

Gestalte den Raum flexibel: Mit den verschiedenen Höhen des Spielbetts schaffst du einen Ort zum Spielen und Verstauen. Beim Etagenbett ist der untere Bereich ein weiterer Schlafplatz.

Deine Wahl: Die Bettpfosten aus Massivholz gibt es in Birke oder Kreideweiß



Mehr Informationen zu Ylvie findest du online unter **paidi.de** oder über den QR-Code



Ein Regal, viele Möglichkeiten:
ganz offen, mit einer Tür links,
einer Tür rechts oder geschlossen –
entscheide, was am besten passt.

»Freunde willkommen,
Matratze inklusive.«



Kinderzimmer: Ylvie Kojenbett 120 x 200 cm, Unterschiebebett,
Kleiderschrank mit 4 Türen und 1 Schublade und Regal mit 5 Fächern;
Zubehör: Matratze in Hellblau.

Kira



Kinderzimmer in Kreideweiß mit Eiche-Nautik:

Spielbett Höhe 120 cm, Breite 90 cm mit schräger Griffleiter, Bettbox und Unterstellregal, Kleiderschrank mit 3 Türen und 2 Schubladen, Regal mit 6 Fächern, Wandboxen und Sitzgruppe Fritzi; Zubehör: Matratze in Rosé, Motiv-Textilien „Schmetterling“ (Halb-Zelt, Vorhang-Set, Rückenkissen, Comfortrolle, Steckkissen), Partykissen in Rosé.



*Kombiniert
Eleganz mit
Funktionalität*
Flexibel, zeitlos,
durchdacht

Das Design der Möbel zeichnet sich durch klare Linien, eine schwebende Optik und dekorative Holzakzente aus. So lassen sie sich ideal in unterschiedliche Raumkonzepte integrieren. Die mitwachsenden Möbelstücke passen sich den verschiedenen Entwicklungsstufen deines Kindes an, während die cleveren Stauraumlösungen für eine effiziente Organisation sorgen. Kira kombiniert Design mit Funktion für die Bedürfnisse von dir und deinem Kind.

Wähle zwischen zwei verschiedenen Holzdekoren: Eiche-Nebraska und Eiche-Nautik



Obere Schublade mit Vollauszug



Jugendzimmer in Kreideweiß mit Eiche-Nebraska:
Kojenbett 90 x 200 cm mit Absturzsicherung, Schutzseite und Unterschiebebett, Kleiderschrank mit 2 Türen und 2 Schubläden, Regal mit 6 Fächern, Wandboxen und Rollregal; Zubehör: Matratze in Pastellgrün, Spitzzelt Anthrazit/Pastellgrün, Partykissen in Dunkelblau und Anthrazit.



Maximaler Stauraum trifft auf flexible Nutzung: Unter dem Kojenbett verbirgt sich Platz für Rollregale oder -boxen und sogar ein Unterschiebebett auf Rollen, das schnell und einfach herausgezogen werden kann



Die Fuge unter den Deckplatten sorgt für eine „schwebende“ Optik und verleiht den Möbeln eine zeitlose Eleganz.



Ganz nach deinem Geschmack: Unser Jugendbett ist mit unterschiedlich hohen Betthäuptern erhältlich



Jugendzimmer in Kreideweiß mit Eiche-Nebraska:
 Bett 140 x 200 cm, Kleiderschrank mit 4 Türen und 2 Schubladen, Nachtkommode, Rollregal, Wandbox;
 Zubehör: Matratze in Beige, Partykissen in Anthrazit, Beige, Pastellgrün und Hellblau.

Kira



Kinderzimmer in Kreideweiß mit Eiche-Nautik:

Bett 120 x 200 cm mit Absturzsicherung, Schutzseite, Regal mit 9 Fächern, Rollbox mit Abdeckung, Wandboxen; Zubehör: Matratze in Anthrazit, Halb-Zelt in Hellblau / Weiß, Comfortrolle in Hellblau, Partykissen in Dunkelblau und Rosé.

Sorge für einen behüteten Schlaf deines Kindes, indem du das Bett an allen Seiten mit einer Erhöhung ausstattest. So gelingt der Übergang ins erste große Bett sicher.

Kira



Mehr Informationen zu Kira findest du online unter **paidi.de** oder über den QR-Code

» *Wir haben unseren Lieblingsplatz gefunden.* «



*Deine Kinder sind unzertrennlich?
Dann ist das Etagenbett genau die
richtige Entscheidung: platzsparend,
gemütlich und nah beieinander*



Jugendzimmer: Studioliege 120 x 200 cm mit 3/4 Bettkasten inkl. Blende, Eckkleiderschrank mit 2 Türen, Garderobe, Anstellregal mit 2 Schubladen-Sets 2S, Highboard mit 2 Türen und 2 Schubladen, Lowboard und Wandboxen; Zubehör: Matratze und Chillkissen in Anthrazit.

Oscar

*Für das ideale
Raum-in-Raum-
Konzept*

Flexibel, stilvoll,
wandelbar

Mit der Möbelserie Oscar optimierst du jeden Raum. Sie revolutioniert den Mix aus reduziertem Design und maximaler Flexibilität. Innovative Features und clevere Inraum-Konzepte treffen auf Hygge und Wohlfühlfaktor. Setze auf wandelbare Regale für dein individuelles Design, ein ausgeklügeltes Eckkleiderschrank-System für das Maximum an Stauraum und große Spiegel für eine optische Vergrößerung. Wir lieben Ecken und Kanten, und keine Möbelserie hat so viele wie Oscar.

**Schnell
finden!**
Produktinfos
auf S. <?>

Oscar

Schritt 1

Der Eckkleiderschrank ermöglicht einen spiegelverkehrten Aufbau, ganz nach deinen Bedürfnissen.



Eckkleiderschrank Oscar ist ein echtes Raumwunder: Ausgehend von der Zimmerecke kannst du den Kleiderschrank in beide Richtungen erweitern – mit beliebig vielen Anstellregalen und Anbauelementen.

Schritt 2

Jeder Schrank hat eine schmale und eine breite Seite, an der du modular erweitern kannst.



Schritt 3

An der schmalen Seite kannst du nahezu endlos erweitern. Wähle für die breite Seite ein Highlight als Abschluss aus.





Schlanke Griffe und Aufhängeknöpfe aus massivem Eichenholz verleihen den Möbeln das gewisse Etwas.



Individuelle Aufteilung gefällig?
Schrankszubehör findest du
auf Seite <?>



Du kannst zwischen folgenden Optionen wählen: Regal mit 4 Türen, mit 2 Türen unten, oder ganz offen.
Alternativ gibt es auch die Möglichkeit, 2 Türen auf der linken oder rechten Seite zu montieren.

Das Spielbett Sten
findest du auf Seite 86



Mix & Match in der PAIDI-Kidsworld:
Eine breite Palette von Möbeln,
frei kombinierbar nach deinem
Geschmack. Entdecke Sten, Flynn,
Kira und Tiago für inspirierende
Kombinationsmöglichkeiten.



*»Mehr Platz im Schrank.
Mehr Freiheit für mich!«*

Oscar

*Dachschräge im Raum?
Kein Problem. Die
Studioliege passt perfekt
darunter*



Mehr Informationen zu Oscar findest du online unter **paidi.de** oder über den QR-Code

Jugendzimmer: Studioliege 120 x 200 cm mit 3/4 Bettkasten inkl. Blende, Eckkleiderschrank mit Anstellregal mit Schubladen-Sets 2S, Highboard mit 2 Türen und 2 Schubladen, Lowboard, Nachtkommode, Rollregal, Wandboxen; Zubehör: Matratze und Chillkissen in Anthrazit, Partykissen in Ivory.



Thematisch passende Textilien machen das Kojenbett Kira extra kuschelig. Eine große Auswahl an Spielzelten, Kissen und Co. findest du ab Seite <?>

Sten



Jugendzimmer: Traumliege 140 x 200 cm mit gepolstertem Betthaupt in Steingrau, Schrank breit mit 3 Türen und 1 Schublade, Regal mit 9 Fächern und 3 Schiebetüren, Lowboard, Nachtkommode, Wandboxen; Zubehör: Matratze in Beige und Kissenrolle in Hellblau.



Harmonie in Kontrasten

Klare Formen
treffen hochwertige
Details

Setze mit Sten auf modernes nordisches Design in Perfektion: individualisierbar, vielfältig, flexibel. Wähle edles Schiefergrau oder viel massives Eichenholz, diverse Bettbreiten und -ausführungen, Betten mit geraden und schrägen Füßen. Das flexible Schiebetürenregal überlässt dir kreativen Raum für Veränderungen, während du mit Sten zeitgemäßes Design erlebst, das Stil und Funktionalität perfekt verbindet.

**Schnell
finden!**
Produktinfos
auf S. <?>



Kinderzimmer: Bett 90 x 200 cm mit Absturzsicherung, Schutzseite, 2 x 1/2 Bettkassen, Kleiderschrank mit 2 Türen und 1 Schublade, Standregal mit 9 Fächern und 3 Schiebetüren; Zubehör: Matratze in Hellblau, Motiv „Wikinger“ (Halb-Zelt, Rückenkissen und Steckkissen).

Hier ist richtig viel Platz. In der schrankbreiten Schublade kannst du außerdem ideal große Gegenstände verstauen

Sten



Eiche massiv oder kombiniert mit Schiefergrau – du entscheidest



ORIGINAL
PAIDI
SLIDE
SYSTEM

Die Schiebetüren mit Original PAIDI Slide System sind kindersicher und lassen sich vollständig öffnen, sodass du auch die hintersten Ecken bequem erreichst



Schiebetüren oder Drehtüren? Sten bietet dir beides. Platzsparende Schiebetüren sind ideal für kleinere Zimmer.

Sten wurde mit höchstem Designanspruch für alle Altersstufen entwickelt: Klare Linien treffen auf charmante Details wie schräg laufende Möbelfüße, Sichtfugen und die natürliche Maserung des massiven Eichenholzes. Funktionale Vielseitigkeit macht die Möbelserie zum idealen Begleiter für Kinder bis ins Teenageralter. Vom Spielbett bis zum Jugendbett bietet Sten die Basis für stilvolle Raumgestaltung, die mitwächst.



Mit gemütlichen Kissen und Vorhängen wird der Raum unter dem Hochbett zum individuellen Rückzugsort

Kreative Spielwelten entstehen mit unseren bunt gestalteten Motivtextilien oder Spielzelten ab Seite <?>



Kinderzimmer: Spielbett Höhe 120 cm mit gerader Griffleiter, Kleiderschrank mit 2 Türen und 1 Schublade; Zubehör: Matratze in Pastellgrün, Motiv „Afrika“ (Halb-Zelt, Vorhang-Set, Rückenkissen und Kissenrolle, Steckkissen).

Style deine Traumliege

- 1 Breite
- 2 Bettrahmen
- 3 Betthaupt



Das Polster am Kopfteil der Traumliege ist in vier verschiedenen Farben erhältlich: Dunkelrosa, Steingrau, Tintenblau und Nordic Green.

Eiche massiv / Schiefergrau mit ungepolstertem Betthaupt



Du entscheidest: Möchtest du ein gepolstertes oder ein ungepolstertes Kopfteil?

Eiche massiv mit gepolstertem Betthaupt



Die abgeschrägten Bettpfosten in Eiche massiv verleihen der Traumliege Eleganz

Jugendzimmer: Traumliege 90 x 200 cm mit gepolstertem Betthaupt in Dunkelrosa, Regal mit 8 Fächern und 4 Schiebetüren, Nachtkommode, Wandboxen; Zubehör: Matratze und Partykissen in Rosé.



Die Schiebetüren lassen sich immer wieder neu anordnen



Mehr Informationen zu Sten findest du online unter **paidi.de** oder über den QR-Code

Sten

Die Traumliege Sten ist der ideale Wohlfühlort für Teenager. Wähle aus drei Breiten und vielfältigen Kombinationsmöglichkeiten. Die warme Holzoptik und das moderne Schiefergrau sorgen für absolute Gemütlichkeit.



*»Hier kann ich
so richtig abschalten.«*

Flynn






Chillzone zum Vergrößern

Funktionalität,
Flexibilität, Flynn

Ausgezogen ist Flynn Sofa, Liege oder Doppelbett mit Metallrahmen und Lattenrosten, die dank Härtegradverstellung individuell ergonomisch sind. Die Universalliege ist ein wahres Raumwunder und leicht zu handhaben. Verschiedene Betthäupter und Loungekissen sorgen für den individuellen Komfort.

Jugendzimmer: Universalliege, kombiniert mit Programm Fiona: Regal mit 9 Fächern und Wandregal; Zubehör: 2 Rückenkissen in Hellblau, Partykissen in Hellblau, Anthrazit und Beige.



Kinderzimmer: Universalliege, kombiniert mit Programm Olli: Schrank mit 3 Türen und 2 Schubladen, 2 Highboards mit 1 Tür und 2 Schubladen, Sitzgruppe Fritz; Zubehör: Matratze und Loungekissen in Dunkelrosa, Partykissen in Dunkelrosa und Aschblau.

Mit einem **gepolstertem Haupt** passt Flynn perfekt unter Dachschrägen.



»Meine beste Freundin kann auch spontan bei mir übernachten.«



Wähle deinen Favoriten aus drei verschiedenen Textilfarben: Dunkelrosa, Steingrau oder Aschblau

Das Bett ist mit einem oder zwei, aber auch ohne gepolsterte Betthäupter (Flynn Original) erhältlich



Flynn gibt es auch in kieselgravem Dekor

Mit zwei **gepolstertem Häuption** kreierst du aus Flynn mit Loungekissen ein gemütliches Sofa.



Flynn

Umbau im Handumdrehen

- 1 Herausziehen
- 2 Hochziehen
– Fertig!



Ausgezogen ist Flynn ein Doppelbett mit einer Liegefläche von 200 x 198 cm (eingeklappt Liegefläche: 100 x 200 cm), zwei Metallrahmen und ergonomischen Lattenrosten. Der Härtegrad lässt sich einstellen und kann so den Schlafgewohnheiten ideal angepasst werden.



Mehr Informationen zu Flynn findest du online unter **paidi.de** oder über den QR-Code



Floyd

*Einziehen,
ausziehen, beziehen*
Zusätzlicher Raum
zum Relaxen

Schaffe im Handumdrehen einen zusätzlichen Schlafplatz. Ob erweiterte Liegefläche oder zusätzliches Einzelbett, Floyd passt sich flexibel an. Mit einer passenden Blende für alle Kidsworld-Programme ist es auch optisch die ideale Ergänzung für jedes Kinder- oder Jugendzimmer.

Kinderzimmer: Kira Bett 90 x 200 cm mit Schutzseite und Ausziehbett Floyd, Kleiderschrank mit 3 Türen und Regal mit 8 Fächern; Zubehör: Matratzen in Anthrazit und Pastellgrün, Kissenrolle in Anthrazit und Partykissen in Anthrazit und Pastellgrün.



Zieh Floyd an der Lasche unter dem Bett hervor und dann nach oben. Die Gasdruckfedern helfen dir dabei. Ist das Bett aufgestellt, bleibt es dank Rutschhemmung an Ort und Stelle.



Wähle zwischen zwei Lattenrostvarianten: Floyd Standard besteht aus 13 Federleisten, eingefasst in hochwertigen Kunststofflagern. Floyd Comfort setzt sich aus 24 Federleisten zusammen, mit Härtegradverstellung.

Erhältlich auch in Cashmere-Beige, Eiche, Eiche-Bordeaux, Schiefergrau und Kieselgrau



Kreideweiß



Dank Rollen ist Floyd mobil – ziehe es einfach an einen anderen Ort

Schnell finden!
Produktinfos auf S. <?>

*»Heute bastle ich,
morgen verkaufe ich,
übermorgen spiele
ich Schule ...«*

Fritzi

Sitzgruppe für jede Gelegenheit

Kreativer Begleiter für Spiel, Spaß & Hygge-Momente

Fritzi – die Sitzgruppe, die mehr kann! Egal ob Spieltisch, Kaufladen oder Lehrerpult, verwandle sie spielend in den Mittelpunkt verschiedener Szenarien. So wird Fritzi zur kreativen Bühne für unzählige Abenteuer.



Variante als Pult

Quer gestellt dient der Kindertisch als Fläche zum Malen und Spielen. Hochkant lässt er sich zum Beispiel als Ladentheke oder Lehrerpult einsetzen



Spieltisch

Schnell aufgeräumt: Die Sitzpolster lassen sich mühelos unter den Tisch schieben. Schon stehen Tisch und Polster nach dem Spielen kompakt beieinander

Die Polster bieten zwei Sitzhöhen. Einfach umdrehen und aus dem niedrigen Sitzpolster für die Jüngsten wird im Handumdrehen ein höheres für die Älteren



Dunkelrosa



Aschblau



Steingrau



Mehr Informationen zu Fritzi findest du online unter [paidi.de](https://www.paidi.de) oder über den QR-Code



Schiebetürenschränke



Entdecke unser Stauraum-Wunder


Mit den PAIDI-Schiebetürenschränken hältst du spielend leicht Ordnung. Die Schiebetüren lassen sich komplett hintereinanderfahren. So kommst du ohne langes Suchen an alles heran.




Die Schiebetüren mit Original PAIDI Slide System sind kindersicher und lassen sich vollständig öffnen, sodass du auch die hintersten Ecken bequem erreichst.



Dank praktischer Grifflösungen lassen sich die Schranktüren in jeder Position spielend leicht öffnen.



Klemm- und Staubschutz in einem: Die Bürsten verhindern zuverlässig, dass kleine Finger eingeklemmt werden oder sich lästiger Staub ansammelt.



Leises Öffnen und Schließen garantiert: Die Türen laufen sowohl oben als auch unten in eingelassenen Aluminium-Schienen. Das verleiht ihnen Stabilität und erhöht die Kindersicherheit.

Praktische Aufräum-Helfer

So macht Aufräumen Spaß:
Mit unserem Schrankzubehör
gestaltest du deinen PAIDI-Schrank
genau nach deinen Wünschen.
Durchdachte Schubladeneinsätze,
Trennelemente und großzügige
Schubladen sorgen für Ordnung
und Überblick.




Schrankzubehör



In die Wäschefacheinteilung
deines Schrankes kannst du max. 2
Einbauelemente einsetzen:
z. B. 1 x Schubladen-Set 2S und
1 x Wäschefach-Unterteilung.

In die Kleiderfach-Einteilung passt
1 x Schubladen-Set 2S.

Für weitere Informationen frage
bitte deinen Fachhändler.




Mit der akkubetriebenen
LED-Leuchte Lucky Lite
behältst du in dunklen
Kleiderfächern den
Überblick. Sie kann per
USB-A aufgeladen werden.
209 100 9



Aufhänger Knopfset
4-teilig, selbstklebend,
erhältlich in den Farben:
Hellgelb/Dunkelgelb/Weiß/
Taupe
261 999 6
Hellblau/Taupe/Dunkel-
blau/Weiß
261 999 7



Dank Schubladeneinsatz
mit innenliegender
Utensilienschale bringst du
Ordnung in deine Krims-
krams-Schubladen.
261 990 0










Die optionale Wäschefach-
Unterteilung erlaubt dir,
Trennelemente in
den Schrank einzubauen,
wie du sie brauchst.
Artikelnummer*



Mit dem Schubladen-Set
kannst du zwei zusätzliche
Schubladen in den
Kleiderschrank einbauen.
Artikelnummer*

Kreativ Ordnung halten

Kreiere farbige Akzente und halte Ordnung – mit den PAIDI-Wandboxen. Drei verschiedene Größen lassen sich kreativ kombinieren und werden zum schönen Blickfang an der Wand.

	Wandbox quadratisch 35,0/35,0/18,7	Wandbox rechteckig 40,0/18,5/18,7	Wandbox rechteckig, lang 70,0/18,5/18,7
1  Kreideweiß	217 252 1	217 251 1	217 254 1
2  Off-White	224 252 0	224 251 0	224 254 0
3  Kieselgrau	217 252 9	217 251 9	217 254 9
4  Schiefergrau	227 252 9	227 251 9	227 254 9
5  Naturschwarz	236 252 8	236 251 8	236 254 8
6  Eiche-Montana	228 252 4	228 251 4	228 254 4
7  Mattblau	268 252 8	268 251 8	268 254 8
8  Cashmere-Beige	224 252 2	224 251 2	224 254 2
9  Scandinavian-Wood	263 252 9	263 251 9	263 254 9

Wandboxen



Entdecke unsere PAIDI-Wandboxen in 9 angesagten Farbtönen.

Sicherheits- zubehör



Sicherheits-Set

für Spiel-, Hoch- und Etagenbetten
silberfarbig nachleuchtend

Die Artikelnummer findest du auf der
Seite des jeweiligen Programms.

Rausfallschutz

für Spiel-, Hoch- und Etagenbetten

Die Artikelnummer findest du auf der
Seite des jeweiligen Programms.

Erhöhte Absturzsicherung

für Spielbetten

Die Artikelnummer findest du auf der
Seite des jeweiligen Programms.



Sichere den Ein- und Ausstieg nachts mit
dem einsetzbaren Rausfallschutz.

Sicherheit im Kinderzimmer

Die erhöhte Absturzsicherung, in Ver-
bindung mit unseren nachleuchtenden
Anti-Rutsch-Steifen sorgen für das extra
Maß an Sicherheit für Spiel-, Hoch- und
Etagenbetten.

Spiel- zubehör

Ideal für Regentage: Das Basketballset für Spiel-, Hoch-
und Etagenbetten.



Dank unserer erhöhten Absturzsicherung
kannst du sicher sein, dass dein Kind best-
möglich geschützt ist.



Basketballset
inkl. Softball
232 5011

PAIDI-Themenzimmer: Kinderträume werden wahr

Ob Raumfahrt, Wikingerabenteuer oder Blumentraum – mit unseren Motiv-Textilien wird das Kinderzimmer zum fantasievollen Rückzugsort.

Praktisch dabei ist: Die bedruckten Textilien lassen sich einfach abnehmen und waschen – und mit neuem Motiv schaffst du im Handumdrehen eine neue Spielwelt.

i Info

Für alle Vorhänge, ausgenommen Baldachine, wird ein Vorhang Befestigungsset benötigt. Siehe S. 111.



Halb-Zelt Breite 90 cm
L 112 / B 98,0 / H 57 cm

Halb-Zelt Breite 120 cm
L 112 / B 128 / H 70 cm

Rückenkissen
ca. B 100 / H 40 / T 25 cm
mit Reißverschluss
Bezug: 100 % Baumwolle

Kissenrolle
ca. L 66 / Ø 19 cm
mit Reißverschluss
Bezug: 100 % Baumwolle

Comfortrolle
ca. L 85 / Ø 20 cm
mit Reißverschluss
Bezug: 100 % Baumwolle

Steckkissen
ca. B 35 / H 28 / T 12 cm
mit Reißverschluss
Bezug: 100 % Baumwolle

Partykissen
ca. B 40 / H 40 cm
mit Reißverschluss
Bezug: 100 % Baumwolle

Alle Textilien sind bei 30 °C waschbar.



Motiv-Textilien

Dinos im Weltall

1 Baldachin-Himmel Motiv
„Dinos im Weltall“ Allover
für Baldachinaufbau
niedrig und hoch
100 % Baumwolle
159 701 0

2 Baldachin-Set Motiv
„Dinos im Weltall“
2 doppelagige Vorhänge:
1 Lage Allover, 100 % Baumwolle,
1 Lage Gaze* weiß, 100 % Polyester
für Baldachinaufbau niedrig
159 703 0

Vorhang-Set Motiv
„Dinos im Weltall-Traum“
2 doppelagige Vorhänge:
1 Lage Allover, 100 % Baumwolle
1 Lage Gaze* Weiß, 100 % Polyester
für Tiny House Dachgiebel und
Baldachinaufbau hoch
159 704 0

3 Vorhang-Set Motiv
„Dinos im Weltall***“
2 Motiv-Vorhänge für die
Längsseite, für Spielbett 120
und Etagenbett 160
100 % Baumwolle
159 725 0

4 Einzelvorhang Allover
„Dinos im Weltall***“
1 Motiv-Vorhang für eine
Querseite, für Spielbett 120
und Etagenbett 160
100 % Baumwolle
90 cm 159 726 0
120 cm 159 727 0



Im Handumdrehen kannst du bunte Fantasiewelten schaffen: Die kreativen Motiv-Textilien sind die optimale Ergänzung zu unseren PAIDI-Spielbetten.

Vorhang kann personalisiert werden - mehr dazu auf S. 111.


Halb-Zelt „Dinos im Weltall“
Artikelnummern zu den 2 Größen findest auf S. 108.



Rückenkissen
159 707 0
Rückseite



Kissenrolle
159 708 0




Comfortrolle
159 711 0

Steckkissen „Blauer Planet“
Rückseite: Motiv „Stegosaurus“
159 717 0




Rückseite

Steckkissen „Grüner Planet“
Rückseite: Motiv „Triceratops“
159 718 0



Rückseite

Partykissen „Blauer Planet“
Rückseite: Motiv „Stegosaurus“
159 731 0



Rückseite

Partykissen „Grüner Planet“
Rückseite: Motiv „Triceratops“
159 732 0



Rückseite

*Transparenter Stoff; **bei Tiny House Spielbett und Etagenbett nur unterhalb der oberen Liegefläche

Petersilienweg 8



- 1 Baldachin-Himmel Motiv „Petersilienweg 8“ Allover**
für Baldachinaufbau niedrig und hoch
100 % Baumwolle
159 801 0
- 2 Baldachin-Set Motiv „Petersilienweg 8“**
2 doppellagige Vorhänge:
1 Lage Allover, 100 % Baumwolle
1 Lage Gaze* grün, 100 % Polyester
für Baldachinaufbau niedrig
159 803 0
- Vorhang-Set Motiv „Petersilienweg 8-Traum“**
2 doppellagige Vorhänge:
1 Lage Allover, 100 % Baumwolle
1 Lage Gaze* Grün, 100 % Polyester
für Tiny House Dachgiebel und Baldachinaufbau hoch
159 804 0
- 3 Vorhang-Set Motiv „Petersilienweg 8***“**
2 Motiv-Vorhänge für die Längsseite, für Spielbett 120 und Etagenbett 160
100 % Baumwolle
159 825 0
- 4 Einzelvorhang Allover „Petersilienweg 8***“**
1 Motiv-Vorhang für eine Querseite, für Spielbett 120 und Etagenbett 160
100 % Baumwolle
90 cm 159 826 0
120 cm 159 827 0

Mit dem Motiv „Petersilienweg 8“ wird das Kinderbett zum Wimmelbild.

Halb-Zelt „Petersilienweg 8“
Artikelnummern zu den 2 Größen findest auf S. 108.



Rückenkissen
159 807 0
Rückseite



Kissenrolle
159 808 0



Comfortrolle
159 811 0

Steckkissen „Hund Rudi“
Rückseite: Motiv „Vogelnest“
159 817 0



Rückseite

Steckkissen „Katze Minzie“
Rückseite: Motiv „Gießkanne“
159 818 0



Rückseite

Partykissen „Hund Rudi“
Rückseite: Motiv „Vogelnest“
159 831 0



Rückseite

Partykissen „Katze Minzie“
Rückseite: Motiv „Gießkanne“
159 832 0



Rückseite

Schmetterling

5 Baldachin-Himmel Motiv
„Schmetterling“ Allover
für Baldachinaufbau
niedrig und hoch
100 % Baumwolle
159 601 0

6 Baldachin-Set Motiv
„Schmetterling“
2 doppelagige Vorhänge:
1 Lage Allover, 100 % Baumwolle,
1 Lage Gaze* rosa, 100 % Polyester,
für Baldachinaufbau niedrig
159 603 0

Vorhang-Set Motiv
„Schmetterling-Traum“
2 doppelagige Vorhänge:
1 Lage Allover, 100 % Baumwolle,
1 Lage Gaze* Rosa, 100 % Polyester,
für Baldachinaufbau hoch
und Tiny House Dachgiebel
159 604 0

7 Vorhang-Set Motiv
„Schmetterling“***
2 Motiv-Vorhänge für die
Längsseite, für Spielbett 120
und Etagenbett 160
100 % Baumwolle
159 625 0

8 Einzelvorhang Rosé/Weiß**
1 Vorhang für eine
Querseite, für Spielbett 120
und Etagenbett 160
100 % Baumwolle
90 cm 158 950 0-4036
120 cm 158 960 0-4036



Zart und leicht wie ein Schmetterling – das gleichnamige Motiv lädt zum Träumen ein.

Halb-Zelt „Schmetterling“ Allover

Artikelnummern zu
den 2 Größen findest
auf S. 108.



Rückenkissen 159 607 0

Rückseite



Kissenrolle 159 608 0



Comfortrolle 159 611 0

Steckkissen „Just be Yourself“

Rückseite: Motiv
„Rosa Schmetterling“
159 617 0



Rückseite

Steckkissen „Schmetterlingpaar“

Rückseite: Motiv
„Blauer Schmetterling“
159 618 0



Rückseite

Partykissen Allover

159 630 0



Afrika



Bei Tierliebhaber:innen wir das Motiv „Afrika“ Begeisterung auslösen.

- 1 Baldachin-Set**
 2 Vorhänge Motiv „Afrika“ Allover
 1 Vorhang Gaze*
 für Baldachinaufbau
 100 % Baumwolle, 100 % Polyester
 159 403 0

Einzel-Stoffbahn Motiv „Afrika“ Allover
 für Baldachinaufbau
 100 % Baumwolle
 159 403 1

Einzel-Stoffbahn Gaze*
 für Baldachinaufbau
 100 % Polyester
 159 403 2

Vorhang-Set Motiv „Afrika-Traum“
 2 doppelartige Vorhänge:
 1 Lage Allover, 100 % Baumwolle
 1 Lage Gaze* Weiß, 100 % Polyester
 für Tiny House Dachgiebel und
 Baldachinaufbau hoch
 159 404 0

- 2 Vorhang-Set Motiv „Afrika“*****
 2 Motiv-Vorhänge für die
 Längsseite, für Spielbett 120
 und Etagenbett 160
 100 % Baumwolle
 159 425 0

- 3 Einzelvorhang Weiß/Taupe****
 1 Vorhang für eine Querseite,
 für Spielbett 120 und
 Etagenbett 160
 100 % Baumwolle
 90 cm 158 950 0-4022
 120 cm 158 960 0-4022

Halb-Zelt „Afrika“ Allover
 Artikelnummern zu
 den 2 Größen findest
 auf S. 108.



Rückenkissen
 159 407 0

Rückseite



Kissenrolle
 159 408 0



Comfortrolle
 159 411 0

Steckkissen „Faultier“
 Rückseite: Motiv „Tukan“
 159 417 0



Rückseite

Steckkissen „Giraffe“
 Rückseite: Motiv
 „Schmetterling“
 159 418 0



Rückseite

Partykissen Allover
 159 430 0



Wikinger

4 Baldachin-Set

2 Vorhänge Motiv „Wikinger“ Allover
1 Vorhang Gaze*
für Baldachinaufbau
100 % Baumwolle, 100 % Polyester
159 503 0

Einzel-Stoffbahn Motiv

„Wikinger“ Allover
für Baldachinaufbau
100 % Baumwolle
159 503 1

Einzel-Stoffbahn Gaze

für Baldachinaufbau
100 % Polyester
159 503 2

Vorhang-Set Motiv „Wikinger-Traum“

2 doppelagige Vorhänge:
1 Lage Allover, 100 % Baumwolle
1 Lage Gaze* Weiß, 100 % Polyester
für Tiny House Dachgiebel und
Baldachinaufbau hoch
159 504 0

5 Vorhang-Set Motiv „Wikinger“***

2 Motiv-Vorhänge für die
Längsseite, für Spielbett 120
und Etagenbett 160
100 % Baumwolle
159 525 0

6 Einzelvorhang Hellblau/Weiß**

1 Vorhang für eine Querseite,
für Spielbett 120 und Etagenbett 160
100 % Baumwolle
90 cm 158 950 0-4010
120 cm 158 960 0-4010



Eine Basis für tapfere Wikinger:innen lädt zu zahlreichen Abenteuern ein.

Halb-Zelt „Wikinger“ Allover

Artikelnummern zu
den 2 Größen findest
auf S. 108.



Rückenkissen

159 507 0

Rückseite



Kissenrolle

159 508 0



Comfortrolle
159 511 0

Steckkissen „Wikinger-Mädchen“

Rückseite: Motiv „Schild dunkel“
159 517 0



Rückseite

Steckkissen „Wikinger“

Rückseite: Motiv „Schild hell“
159 518 0



Rückseite

Partykissen Allover

159 530 0



*Transparenter Stoff; **bei Tiny House Spielbett und Etagenbett nur unterhalb der oberen Liegefläche

Spielzelte bringen Spannung ins Kinderzimmer



Halb-Zelt Breite 90
L 112 / B 98 / H 57 cm

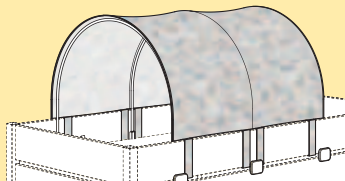
Halb-Zelt Breite 120
L 112 / B 128 / H 70 cm

Spitz-Zelt
L 92 / B 91 / H 76 cm

Bezug: 100 % Baumwolle,
abnehmbar und bei 30 °C
waschbar.

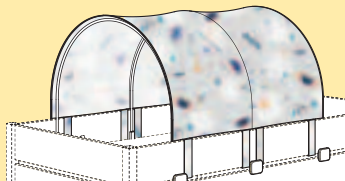
Rückzugsort und Abenteuerspielplatz in einem: Mit dem Spielzelt ergänzt du viele unserer Betten und schaffst deinem Kind eine kuschelige Höhle – perfekt zum Spielen und Relaxen.

HALB-ZELT MOTIV




Afrika

Befestigung in
Weiß, Breite 90 cm **118 420 1-51**
Weiß, Breite 120 cm **139 420 1-51**
Silber, Breite 90 cm **118 420 9-51**
Silber, Breite 120 cm **139 420 9-51**
Beige, Breite 90 cm **118 420 2-51**
Beige, Breite 120 cm **139 420 2-51**




Wikinger

Befestigung in
Weiß, Breite 90 cm **118 420 1-52**
Weiß, Breite 120 cm **139 420 1-52**
Silber, Breite 90 cm **118 420 9-52**
Silber, Breite 120 cm **139 420 9-52**
Beige, Breite 90 cm **118 420 2-52**
Beige, Breite 120 cm **139 420 2-52**




Schmetterling

Befestigung in
Weiß, Breite 90 cm **118 420 1-53**
Weiß, Breite 120 cm **139 420 1-53**
Silber, Breite 90 cm **118 420 9-53**
Silber, Breite 120 cm **139 420 9-53**
Beige, Breite 90 cm **118 420 2-53**
Beige, Breite 120 cm **139 420 2-53**



Dinos im Weltall

Befestigung in
Weiß, Breite 90 cm **159 750 1**
Weiß, Breite 120 cm **159 760 1**
Silber, Breite 90 cm **159 750 9**
Silber, Breite 120 cm **159 760 9**
Beige, Breite 90 cm **159 750 2**
Beige, Breite 120 cm **159 760 2**



Petersilienweg 8


Befestigung in
Weiß, Breite 90 cm **159 850 1**
Weiß, Breite 120 cm **159 860 1**
Silber, Breite 90 cm **159 850 9**
Silber, Breite 120 cm **159 860 9**
Beige, Breite 90 cm **159 850 2**
Beige, Breite 120 cm **159 860 2**



*Blitzschnell angebracht:
Du kannst das Spielzelt
schnell aufbauen und
wieder abnehmen, wenn
es nicht mehr gefällt.*


HALB-ZELT UNI

Befestigung in Weiß
 Breite 90 cm 131 440 1*
 Breite 120 cm 131 445 1*



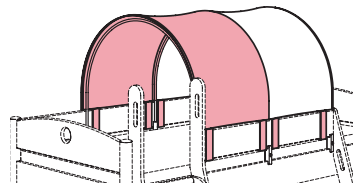
Hellbau / Weiß 10

Befestigung in Silber
 Breite 90 cm 118 440 9*
 Breite 120 cm 118 445 9*

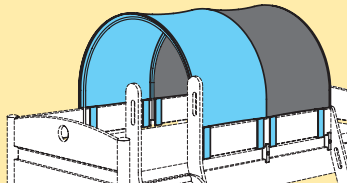


Brombeere / Weiß 11


Befestigung in Beige
 Breite 90 cm 118 440 2*
 Breite 120 cm 118 445 2**



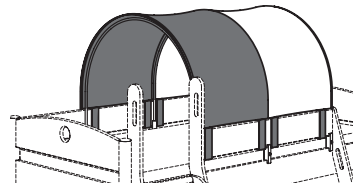
Rosé / Weiß 8




Hellblau / Anthrazit 34



Türkis / Weiß 35



Anthrazit / Weiß 37

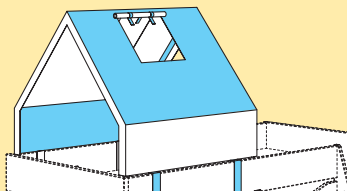


Pastellgrün / Anthrazit 39

*Bitte zu der Artikelnummer
 die entsprechende
 Stoffnummer angeben

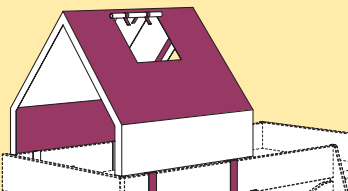
SPITZ-ZELT UNI

nur für Betten mit Breite 90 cm
 Befestigung in Weiß
 138 460 1*



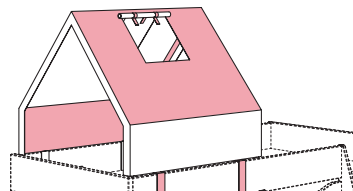
Hellbau / Weiß 10

Befestigung in Silber
 118 460 9*

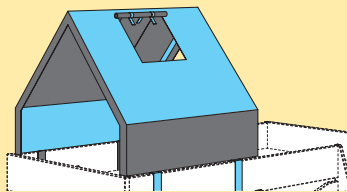


Brombeere / Weiß 11

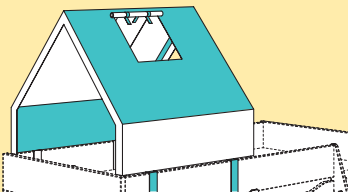
Befestigung in Beige
 139 460 2*



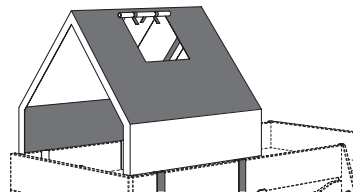
Rosé / Weiß 8



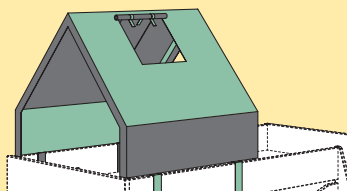
Hellblau / Anthrazit 34



Türkis / Weiß 35



Anthrazit / Weiß 37



Pastellgrün / Anthrazit 39

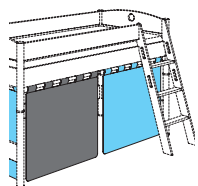
Geheimverstecke für kleine Abenteurer



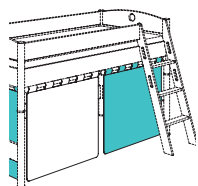
Alle Vorhänge sind aus
100 % Baumwolle und bei
30 °C waschbar.

VORHANG-SETS UNI

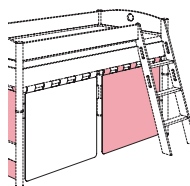
2 Vorhänge nur für die Längsseite der Spielbetten Höhe 120 cm und Etagenbetten Höhe 160 cm**
158 900 0*



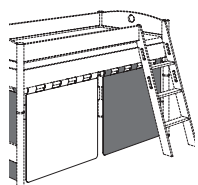
Hellblau / Anthrazit 34



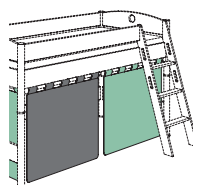
Türkis / Weiß 35



Rosé / Weiß 36



Anthrazit / Weiß 37

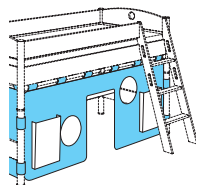


Pastellgrün / Anthrazit 39

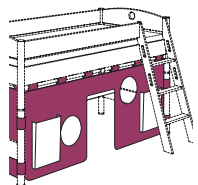
*Bitte zu der Artikelnummer
die entsprechende Stoff-
nummer angeben, z. B.:
Torwand-Set in Hellblau /
Weiß = 158 500 010

VORHANG-SETS TORWAND

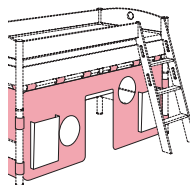
1 Vorhang nur für die Längsseite der Spielbetten Höhe 120 cm und Etagenbetten Höhe 160 cm**
158 500 0*



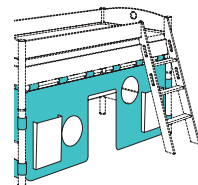
Hellblau / Weiß 10



Brombeere / Weiß 11



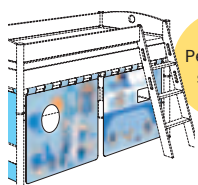
Rosé / Weiß 8



Türkis / Weiß 35

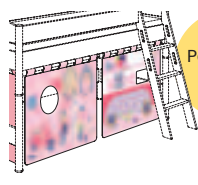
VORHANG-SETS MOTIV

2 Vorhänge für die Längsseite der Spielbetten Höhe 120 cm und Etagenbetten Höhe 160 cm**



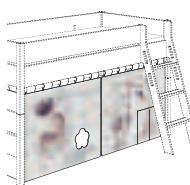
Personali-
sierbar

Holiday Blau 158 451 0




Personali-
sierbar

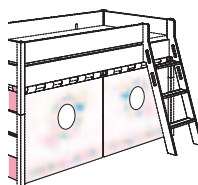
Holiday Rosé 158 452 0



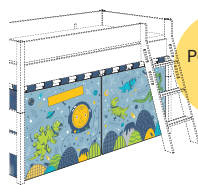
Afrika 159 425 0



Wikinger 159 525 0



Schmetterling 159 625 0



Personali-
sierbar

Dinos im Weltall 159 725 0



Personali-
sierbar

Petersilienweg 8 159 825 0



Vorhänge



Verwandle das Bett mit bunten Motiv-Textilien in einen fantasievollen Spielbereich.

Personalisiere die Vorhänge Holiday, Dinos im Weltall und Petersilienweg 8

zum Beispiel mit dem Namen deines Kindes.

So geht's: Gib bei der Bestellung den Wunschtext an. Möglich sind bis zu 16 Zeichen.

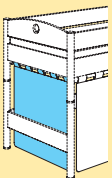


A B C D E F G H I J K L M N
 O P Q R S T U V W X Y Z
 0 1 2 3 4 5 6 7 8 9 + - * /
 ÷ = " , # @ & _ () , . ; :
 ? ! { } < > [] ~ ° à á â ã
 ä å æ ç è é ê ë ì í î ï
 ñ ò ó ô õ ö ø ù ú û ü

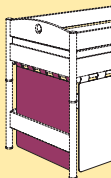


EINZELVORHANG UNI UND MOTIV

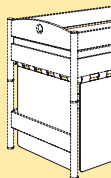
1 Vorhang für die Querseite der Spielbetten Höhe 120 cm und Etagenbetten Höhe 160 cm**



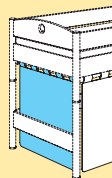
Hellblau/Weiß
 90 cm 158 950 0-4010
 120 cm 158 960 0-4010
 passend für Holiday
 Blau und Wikinger



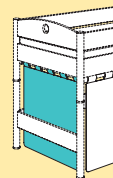
Brombeere / Weiß
 90 cm 158 950 0-4011
 120 cm 158 960 0-4011



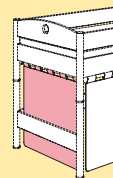
Weiß / Taupe
 90 cm 158 950 0-4022
 120 cm 158 960 0-4022
 passend für Afrika



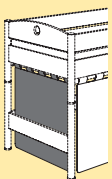
Hellblau / Anthrazit
 90 cm 158 950 0-4034
 120 cm 158 960 0-4034



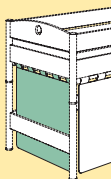
Türkis / Weiß
 90 cm 158 950 0-4035
 120 cm 158 960 0-4035



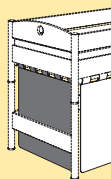
Rosé / Weiß
 90 cm 158 950 0-4036
 120 cm 158 960 0-4036
 passend für Holiday
 Rosé und Schmetterling



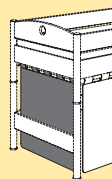
Anthrazit / Weiß
 90 cm 158 950 0-4037
 120 cm 158 960 0-4037




Pastellgrün / Anthrazit
 90 cm 158 950 0-4039
 120 cm 158 960 0-4039



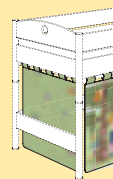
Anthrazit / Hellblau
 90 cm 158 950 0-4134
 120 cm 158 960 0-4134



Anthrazit / Pastellgrün
 90 cm 158 950 0-4139
 120 cm 158 960 0-4139



Dinos im Weltall
 Allover
 90 cm 159 726 0
 120 cm 159 727 0



Petersilienweg 8
 Allover
 90 cm 159 826 0
 120 cm 159 827 0

**bei Tiny House Spielbett und Etagenbett nur unterhalb der oberen Liegefläche

Probier's mal mit Gemütlichkeit

Ob Bett oder Sofa – richtig entspannend wird es erst mit bequemen Kissen. Egal wo dein Kind gerne abhängt, in dem PAIDI-Kissen-Sortiment findest du garantiert die passenden fürs Kinder- und Jugendzimmer.

Kissen



KISSEN UNI

- 1 Partykissen**
40 x 40 cm
Lieferumfang: 1 Stück
Baumwollstoffe 252 710 0*
Mikrofaserstoffe 253 970 6*
- 2 Partykissen**
60 x 60 cm
Lieferumfang: 1 Stück
Baumwollstoffe 252 720 0*
Mikrofaserstoffe 253 950 6*
- 3 Partykissen**
60 x 40 cm
Lieferumfang: 1 Stück
Baumwollstoffe 252 700 0*
Mikrofaserstoffe 253 960 6*
- 4 Kissenrolle**
L 66 / Ø 19 cm
Lieferumfang: 1 Stück
Baumwollstoffe 259 410 3*
Mikrofaserstoffe 259 410 6*
- 5 Comfortrolle**
zum Aufstecken
L 85 / Ø 20,0 cm
Lieferumfang: 1 Stück
Baumwollstoffe 252 750 0*
Mikrofaserstoffe 252 780 0*
- 6 Comfortrolle breit**
zum Aufstecken, empfohlen
für Betthaupt
B 120 cm
L 115 / Ø 20 cm
Lieferumfang: 1 Stück
Baumwollstoffe 252 751 5*
Mikrofaserstoffe 252 781 5*
- 7 Rückenkissen**
B 100 / H 40 / T 25 cm
Lieferumfang: 1 Stück
Baumwollstoffe 259 400 3*
Mikrofaserstoffe 259 400 6*
- 8 Chillikissen**
B 80 / H 48 / T 44 cm
Lieferumfang: 1 Stück
Baumwollstoffe 252 740 0*
Mikrofaserstoffe 252 790 0*
- 9 Kissen-Paar MP**
2 Rückenkissen
für Länge 200 cm
Baumwollstoffe 252 610 0*
Mikrofaserstoffe 253 870 6*
- 10 Lowboard Sitzkissen**
B 44 / H 5 / T 39 cm
Baumwollstoffe 120 993 0*
Mikrofaserstoffe 120 991 0*
- 11 Rollbox Sitzpolster**
B 59 / H 5 / T 42 cm
Baumwollstoffe 131 993 1*
Mikrofaserstoffe 131 991 1*

*Bitte zur Artikelnummer die entsprechende Stoff- und Farbnummer angeben.
Die Kissen mit Motiven findest du bei unseren Motiv-Textilien.



Alle Textilien sind bei 30 °C waschbar.



6



8



9

Schenke deinem Nachwuchs genau den Komfort, den er braucht – zum Sitzen, Chillen oder speziell für den Rücken. Von Brombeere bis Steingrau. Die Bezüge aus Baumwoll- oder Mikrofaserstoff lassen sich abziehen und waschen.




10



11

BAUMWOLLSTOFFE GESTEPPT




Beige
3-93007




Rosé
3-93005



Brombeere
3-93010



Pastellgrün
3-93018



Hellblau
3-93011



Türkis
3-93015



Dunkelblau
3-93012



Taupe
3-93016



Anthrazit
3-93014

Material: 100 % Baumwolle, waschbar bei 30 °C

MIKROFASERSTOFFE UNGESTEPPT



Dunkelrosa
6-97102



Aschblau
6-97103



Steingrau
6-97104



Tintenblau
6-97105



Ivory
6-97106



Nordic Green
6-97107

Material: 100 % Polyester, waschbar bei 30 °C



Lattenroste & Matratzen

Die beste Basis für ergonomischen Schlaf

Kinder brauchen jede Menge Schlaf, um zu wachsen und sich gesund zu entwickeln. Unterstütze deinen Nachwuchs dabei, indem du einen ergonomischen Lattenrost wählst, der die Wirbelsäule richtig bettet. Auch die Härte der Matratze ist entscheidend, da sie für die Größe und das Gewicht deines Kindes passen muss. PAIDI hilft dir bei der Auswahl.



PAIDI-Ratgeber
Wichtiges über den
gesunden Kinderschlaf

Kombiniere dein Traum-Trio

Jedes Kind hat andere Ansprüche an sein Bett. Entscheide daher selbst, was für deinen Nachwuchs das Richtige ist, und stelle die ideale Schlafgrundlage zusammen.

1. Lattenrost wählen

2. Matratze wählen

3. Bezug für mehr Komfort

Hygienisch

Alle Bezüge sind waschbar.

MATRATZENBEZUG

Wähle aus farbigen Baumwoll- und Mikrofaserbezügen sowie besonders atmungsaktiven AIRWELL® Bezügen. Mehr dazu findest du ab S. 120.

MATRATZE

In jeder Wachstumsphase ein erholsamer Schlaf.

LATTENROST



Unterseite

Ergonomisch

Der stabilisierende Mittelgurt verteilt das Gewicht gleichmäßig.

Belastbar

Der Massivholzrahmen hält ausgiebigem Spielen stand.


Flexibel

Die Federleisten sind auf Kautschuk-Kappen gelagert und passen sich der Größe und Bewegung des Kindes an.*

*Lattenrost Standard ohne Kautschukkappen

Lattenroste

Geeignet für das Unterschiebebett. Für ein dauerhaft genutztes Bett raten wir zu einem der Comfort-Modelle.



Aus Sicherheitsgründen nicht für Spiel-, Hoch-, Etagen- und Kojenbetten sowie Betten mit Absturzsicherung und Schutzseite.



PAIDI-Lattenroste bieten deinem Kind hohen Liegekomfort. Sie erfüllen alle Anforderungen der zutreffenden DIN/EN-Normen und tragen das GS-Siegel für geprüfte Sicherheit.

LATTENROST STANDARD

feststehend

ca. 90 x 190 cm 183 030 0

- + 16 Federleisten (mehrfach verleimt)
- + Federleisten eingefasst in Kunststofflager

LATTENROST COMFORT

feststehend

ca. 90 x 190 cm 183 060 0
ca. 90 x 200 cm 183 050 0
ca. 120 x 200 cm 183 121 0
ca. 140 x 200 cm 183 141 0

- + 28 Federleisten (mehrfach verleimt)
- + Leisten lagern in flexiblen Schwenklagern, Mittelzonenverstärkung durch 5 Doppelleisten

LATTENROST COMFORT KF

verstellbar

ca. 90 x 200 cm 183 055 0
ca. 120 x 200 cm 183 125 0
ca. 140 x 200 cm 183 145 0

- + 28 Federleisten (mehrfach verleimt)
- + Leisten lagern in flexiblen Schwenklagern, Mittelzonenverstärkung durch 5 Doppelleisten
- + Kopf- und Fußteil verstellbar

Die Kinder- und Jugendmatratzen von PAIDI wachsen mit! Wird dein Kind größer und damit auch schwerer, kannst du die meisten Matratzen auf die festere Seite drehen. Zudem schafft sie ein ideales Schlafklima, das dein Kind vor dem Auskühlen oder Schwitzen bewahrt.



Top ergonomisch: Alle Matratzen* können von der Kinderseite auf die Jugendseite gewendet werden, wenn das Kind ca. 35 - 40 kg wiegt.

*ausgenommen Vollschaummatratze

VOLLSCHAUMMATRATZE beidseitig nutzbar

Matratzenhöhe ca. 11 cm

- + PS-Schaumkern
- + Härteklasse 2
- + Gute Punktlastizität

KALTSCHAUMMATRATZE beidseitig nutzbar

Matratzenhöhe ca. 11 cm

- + Härteklasse 2
- + Offenporige, atmungsaktive Oberflächenstruktur
- + Kinderseite mit Gel-Schaumlage
- + Eine glatte, festere Jugendseite, eine Sieben-Zonen-Seite mit Wellenstruktur
- + Punktlastisch – schwere und leichtere Körperteile werden immer optimal unterstützt

PAIDI-Matratzen Floyd & Unterschiebebett

NEU

- Besonders hochwertiger Schaumkern
- Verbesserte Gel-Schaumlage erhöht den Schlafkomfort
- Kompakt verpackt





PAIDI-Matratzen

Jugendbett, Kojenbett, Spiel-, Hoch- & Etagenbett

Wie man sich bettet, so liegt man – und so schläft man auch. Umso besser, dass unsere PAIDI-Matratzen bequem sind und obendrein mit deinem Kind mitwachsen. Denn so werden alle Körperzonen in jeder Wachstumsphase optimal unterstützt. Dank zwei Seiten mit unterschiedlichen Härtegraden kannst du die Matratze umdrehen, sobald dein Kind eine festere Unterlage braucht. Der atmungsaktive Kaltschaum sorgt dabei für bestmögliches Schlafklima.



Top ergonomisch:
Alle Matratzen* können von der Kinderseite auf die Jugendseite gewendet werden, wenn das Kind ca. 35 - 40 kg wiegt.

*ausgenommen Vollschaummatratze

MEHRZONEN KALTSCHAUMMATRATZE

beidseitig nutzbar

Matratzenhöhe ca. 13 - 14 cm

- + Härteklasse 2, für verstellbare Lattenroste geeignet
- + Offenporige, atmungsaktive Oberflächenstruktur
- + Kinderseite mit Gel-Schaumlage, feiner Mehrzonen Wellenschnitt, bis ca. 35 kg Körpergewicht
- + Jugendseite mit Gel-Schaumlage, Mehrzonen Wellenschnitt mit sieben Zonen, bis ca. 70 kg Körpergewicht

MEHRZONEN KALTSCHAUM TWIN JUGENDMATRATZE

beidseitig nutzbar

Matratzenhöhe ca. 13 - 14 cm

- + Härteklasse 2, für verstellbare Lattenroste geeignet
- + Kinderseite mit Gel-Schaumlage, Würfelschnitt und Zonenstruktur, perfekte Belüftung, sehr gute Punktelastizität, bis ca. 40 kg Körpergewicht
- + Jugendseite mit Gel-Schaumlage, festerem Mehrzonen Wellenschnitt mit sieben Zonen, bis ca. 80 kg Körpergewicht
- + Ausgezeichnete Feuchtigkeits- und Wärmeregulierung durch offenporigen, atmungsaktiven Kaltschaum und 3D-Belüftung durch Längs- und Querschnitte
- + Sehr hohe Punktelastizität – alle Körperzonen werden optimal unterstützt


*Mehr Komfort:
Die Gel-Schaumlage passt sich optimal dem Körper an und überträgt die Vorteile des Matratzenkerns*



NEU

- Besonders hochwertiger Schaumkern
- Verbesserte Gel-Schaumlage erhöht den Schlafkomfort
- Kompakt verpackt

*Effektive Belüftung
dank Würfelschnitt
und Zonenstruktur*





Matratzenbezüge

*Farblich passend zur Einrichtung:
Entdecke unsere hochwertigen
Matratzenbezüge. Kissen erhältst
du in den gleichen Stoffen.*



Die Artikelnummern
zu den Matratzen
mit Baumwoll- und
Mikrofaserbezügen
findest du ab S. 122.

BAUMWOLL- UND MIKROFASERBEZÜGE

Höchster Schlafkomfort zu jeder Jahreszeit: PAIDI bietet dir sowohl gesteppte und mit Vlies unterfütterte Baumwollbezüge als auch ungesteppte Mikrofaserbezüge.

- + Durch Reißverschlüsse an einer Quer- und Längsseite sind die Bezüge abnehmbar und bei 30 °C waschbar
- + Wähle Farbe und Bezugsmaterial passend zur Einrichtung



AIRWELL® DRELL

Der PAIDI AIRWELL® Drell ist ein robustes Mischgewebe aus Polyester und gekämmter Baumwolle, strapazierfähig und dennoch mit weicher, anschmiegsamer Oberfläche. Frei von optischen Aufhellern.

- + Gute Feuchtigkeitsaufnahme und Atmungsaktivität
- + Durch einen umlaufenden Mittelreißverschluss abnehmbar und bei 60 °C waschbar

Die Artikelnummern zu den Matratzen mit AIRWELL® Bezügen findest du auf S. 123.




AIRWELL® SENSITIV DOPPELTUCH

Optimale Belüftung für erholsamen Schlaf: Dieser Bezug besteht aus dichtem und strapazierfähigem Misch-Drellgewebe, dessen Faserkern in einem Spezialverfahren ausgewaschen wird. Der so entstehende Hohlraum in der Faser verleiht dem Gewebe eine Reihe von Zusatzfunktionen für die ideale Belüftung im Bett.

- + Exzellente Feuchtigkeitsaufnahme und schnelle Trocknung auf breiter Fläche bei geringem Wärmeverlust
- + Temperatenausgleichend und dabei sehr atmungsaktiv
- + Alle Eigenschaften bleiben auch nach vielen Wäschen erhalten.
- + Besonders leicht, bauschig und weich durch einen mehrlagigen Aufbau
- + Sehr hautsympathisch und wohlig warm
- + Waschbar bei bis zu 95 °C, vorteilhaft für Allergiker
- + Pflegeleicht
- + Durch umlaufenden Mittelreißverschluss teilbar und abnehmbar

Kleine Hohlräume in der Faser sorgen für optimale Belüftungseigenschaften




Wohlfühlen mit Lieblingsfarben

Ob Mikrofaser- oder Baumwollstoff – die kuscheligen PAIDI-Wechselbezüge machen das Bett deines Kindes noch gemütlicher. Die große Palette an Farbtönen hält für jedes Kinder- und Jugendzimmer den richtigen Look bereit.



BAUMWOLLSTOFFE GESTEPPT




Beige
3-93007



Rosé
3-93005



Brombeere
3-93010



Pastellgrün
3-93018



Hellblau
3-93011



Türkis
3-93015



Dunkelblau
3-93012



Taupe
3-93016



Anthrazit
3-93014

Material: 100 % Baumwolle, waschbar bei 30 °C

BAUMWOLLSTOFF MATRATZENBEZÜGE

	90 x 190 cm	90 x 200 cm	100 x 200 cm	120 x 200 cm	140 x 200 cm
Vollschäummatratze für Floyd und Unterschiebbett	155 111 3 *	155 121 3 *	155 131 3 *	155 141 3 *	155 151 3 *
Kaltschäummatratze für Floyd und Unterschiebbett	155 211 3 *	155 221 3 *	155 231 3 *	155 241 3 *	155 251 3 *
Mehrzonen Kaltschäummatratze	155 312 3 *	155 322 3 *	155 332 3 *	155 342 3 *	155 352 3 *
Mehrzonen Kaltschäum Twin Jugendmatratze	155 412 3 *	155 422 3 *	155 432 3 *	155 442 3 *	155 452 3 *



Stoffauswahl Matratzenbezug



*Baumwollstoffe

Bitte zu der Artikelnummer die entsprechende Farbnummer angeben.

Mikrofaserstoffe und AIRWELL
Zu der Artikelnummer bitte die entsprechende Endziffer ergänzen:

Endziffer **6** =

für Bezug Mikrofaserstoff

+ Angabe gewünschter

Farbnummer (z.B. 6-97102 für Dunkelrosa)

Endziffer **6** =

für Bezug AIRWELL® Sensitiv

Doppeltuch + Angabe Stoffnummer 6-99009

Endziffer **4** =


für Bezug AIRWELL® Drell

+ Angabe Stoffnummer 4-94999

MIKROFASERSTOFFE UNGESTEPPT




Dunkelrosa
6-97102




Aschblau
6-97103




Steingrau
6-97104



Tintenblau
6-97105



Ivory
6-97106



Nordic Green
6-97107

Material: 100 % Polyester, waschbar bei 30 °C

AIRWELL® SENSITIV DOPPELTUCH



Weiß
6-99009

Material: 60 % Polyester, 40 % Baumwolle, waschbar bei bis zu 95 °C

AIRWELL® DRELL



Creme
4-94999

Material: 60 % Polyester, 40 % Baumwolle, waschbar bei 60 °C

MIKROFASERSTOFF UND AIRWELL® MATRATZENBEZÜGE

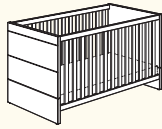
	90 x 190 cm	90 x 200 cm	100 x 200 cm	120 x 200 cm	140 x 200 cm
Vollschaummatratze für Floyd und Unterschiebbett	155 111 _*	155 121 _*	155 131 _*	155 141 _*	155 151 _*
Kaltschaummatratze für Floyd und Unterschiebbett	155 211 _*	155 221 _*	155 231 _*	155 241 _*	155 251 _*
Mehrzonen Kaltschaummatratze	155 312 _*	155 322 _*	155 332 _*	155 342 _*	155 352 _*
Mehrzonen Kaltschaum Twin Jugendmatratze	155 412 _*	155 422 _*	155 432 _*	155 442 _*	155 452 _*

Fiona

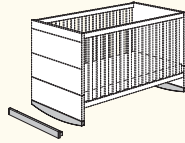
Produktinformationen

Babybett:

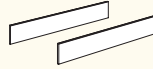
- Serienmäßig mit AIRWELL® Comfort-Lattenrost
- Lattenrost 4-fach höhenverstellbar
- Mit 2 Schlupfsprossen



131 904 1
145,0/75,8/79,9
(Matratze 70 x 140 cm)



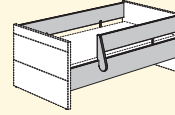
Set für Wiegefunktion inklusive Wiegestopp
231 001 1
75,8/3,0/8,0



Umbauseiten
Kreideweiß
231 101 1
139,0/18,4/2,2

Ergänzungen für Babybett

Sicherheits-Set in Kreideweiß
2 Umbauseiten, 1 Schutzseite und 1 Absturzsicherung links/rechts montierbar



Sicherheits-Set
70 x 140 cm
219 970 1
Außenmaße: L 139,0

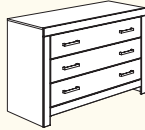
i Weitere Informationen und noch mehr Zubehör findest du im **Babyworld-Wohnbuch** und unter **paidi.de**



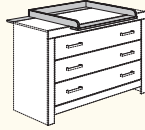
131 550 1
110,0/91,9/55,3



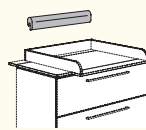
131 711 1
110,0/2,2 (12,4)/78,1
hinten geschlossen



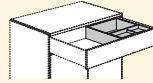
131 510 1
147,2/91,9/55,3
mit Facheinteilung



131 721 1
147,2/2,2 (12,4)/78,1
hinten geschlossen



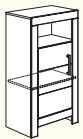
Kopfschutz für Wickelaufsatz
159 204 0'
(ca. 78,0/11,8/7,0)




i **Schubladeneinsatz**
mit Utensilienschale möglich.
261 990 0



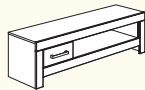
Kommode:
Obere Schublade mit Vollauszug.



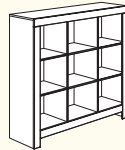
Türanschlag links
131 505 1
Türanschlag rechts
131 507 1
63,1/114,7/39,3



Highboard
131 501 1
110,0/114,7/39,3



Lowboard
131 170 1
147,2/40,7/39,3
Schublade kann auch rechts eingebaut werden. Mit 3 Kabeldurchlässen.



131 600 1
141,2/128,1/39,3

i **Passende Sitzkissen**
für das Lowboard und die Sitzbank findest du auf **Seite 112**.

Schrankzubehör in Kreideweiß



2 **Schubladen-Set 2S Kreideweiß**
für linke, rechte Seite und Mitte von Kleiderschrank 131 111 1, 131 011 1, 131 041 1 und 131 021 1 **261 880 2**
für linkes und rechtes Innenfach von Kleiderschrank 131 102 1, für rechtes Innenfach von Kleiderschrank 131 032 1 **261 880 3**
für linkes und mittleres Innenfach von Kleiderschrank 131 032 1 **261 880 1**

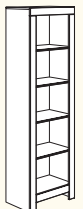


3 **Wäschefach-Unterteilung Kreideweiß**
für linke und rechte Seite **261 885 7**
für Mitte, außer bei Kleiderschrank 131 021 1 **261 885 5**
für linkes und mittleres Innenfach von Kleiderschrank 131 032 1 **261 876 5**
für linkes und rechtes Innenfach von Kleiderschrank 131 102 1 **261 876 9**

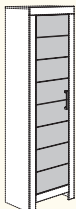


4 **Spiegel**
für Türinnenseiten außer für die Kleiderschränke 131 102 1 + 131 032 1. Bei Kleiderschrank 131 041 1 nur für lange Tür. Befestigung mit Spiegelklebeband, Spiegelkanten geschliffen. 30,0/140,0/0,5 cm **131 999 9**

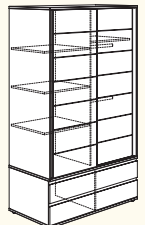
i **Weitere Informationen sowie noch mehr Zubehör** findest du auf **Seite 99**.



131 610 1
63,1/205,3/39,3



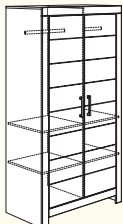
Tür für Regal
kann rechts oder links angeschlagen werden.
231 605 1
46,5/180,3/1,6



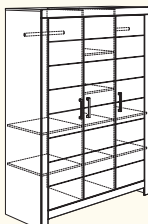
131 102 1
123,5/206,8/62,6
mit 2 Schiebetüren



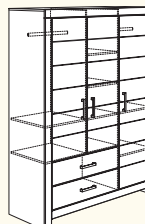
131 032 1
164,0/206,8/62,6
mit 2 Schiebetüren




131 111 1
110,0/205,3/55,3



131 011 1
156,8/205,3/55,3



131 041 1
156,8/205,3/55,3



131 021 1
203,6/205,3/55,3

Bei allen Kommoden, Regalen und Kleiderschränken ab einer Höhe von 90 cm ist eine Wandbefestigung erforderlich.



Wandregal
131 701 1
70,0/11,5/19,8



Wandregal
131 702 1
110,0/11,5/19,8

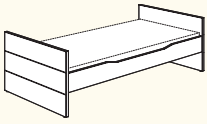


Wandbox quadratisch
Kreideweiß **217 252 1**
Kieselgrau **217 252 9**
Schiefergrau **227 252 9**
35,0/35,0/18,7



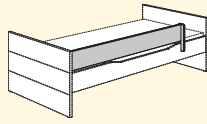
Wandbox rechteckig lang
Kreideweiß **217 254 1**
Kieselgrau **217 254 9**
Schiefergrau **227 254 9**
70,0/18,5/18,7

Bett

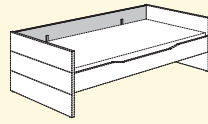


Bett
 90 x 200 cm
131 810 1 206,0/95,7/60,8
 120 x 200 cm
131 812 1 206,0/125,7/60,8
 140 x 200 cm
131 814 1 206,0/145,7/60,8

Ergänzungen für Bett 131 810 1 + 131 812 1 + 131 814 1



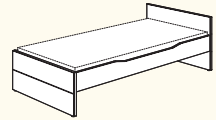
Absturzsicherung (vorne) **232 110 1**
 156,0/2,2/18,0
 links/rechts montierbar



Schutzseite (hinten) **232 100 1**
 200,0/2,2/18,0

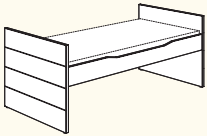


Das Bett in den Breiten 90 und 120 x 200 cm kann zum Spiel- und Etagenbett umgebaut werden.



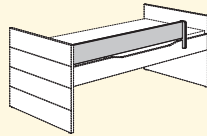
Jugendbett
 mit unterschiedlich hohen Betthäuptern
 90 x 200 cm
131 815 1 206,0/95,7/60,8
 120 x 200 cm
131 816 1 206,0/125,7/60,8
 140 x 200 cm
131 817 1 206,0/145,7/60,8

Kojenbett

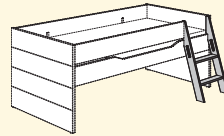


Kojenbett
 90 x 200 cm
131 890 1 206,0/95,7/80,8
 120 x 200 cm
131 892 1 206,0/125,7/80,8

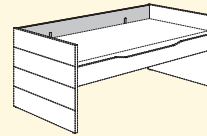
Ergänzungen Kojenbett 90 x 200 cm (131 890 1) + 120 x 200 cm (131 892 1)



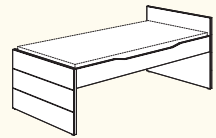
Absturzsicherung (vorne) **232 110 1**
 156,0/2,2/18,0
 links/rechts montierbar



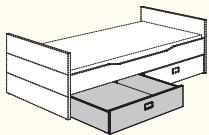
Leiter
 nur in Verbindung mit der Absturzsicherung
232 110 1
232 095 1



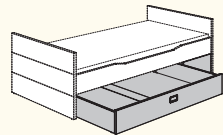
Schutzseite (hinten) **232 100 1**
 200,0/2,2/18,0



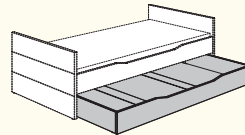
Kojenbett
 mit unterschiedlich hohen Betthäuptern
 90 x 200 cm
131 895 1 206,0/95,7/80,8
 120 x 200 cm
131 896 1 206,0/125,7/80,8



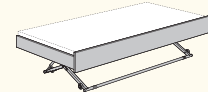
1/2 Bettkasten
 für (Jugend-)Bett und Etagenbett
131 880 1 98,5/95,0/20,0
 2 Stück passen nebeneinander



3/4 Bettkasten mit Blende
 für (Jugend-)Bett und Etagenbett
131 885 1 150,0/95,0/20,0



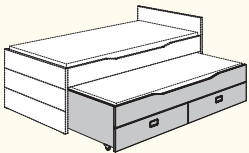
Unterschiebebett 90 x 190 cm
 für (Jugend-)Bett und Etagenbett
131 881 1 198,0/95,0/20,0 (passend für Matratze 90 x 190 x 11 cm, Standard-Lattenrost sep. erhältlich) auch als Bettkasten nutzbar



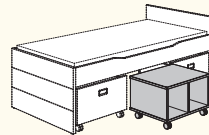
Ausziehbett Floyd 90 x 190 cm
 für (Jugend-) Bett und Etagenbett, Blende in Kreideweiß
 Matratzenhöhe: ca. 11 cm
 Standard **131 888 1**
 Comfort **131 788 1**
 198,0/92,2/42,5
Mehr Informationen ab Seite 24



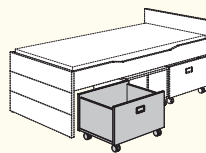
Bettkasten mit Rollen für Teppichböden.
Rollensatz für Bettkasten für Hartböden 210 040 0



Unterschiebebett
 für Kojenbetten 90 x 190 cm mit 2 großen Schubladen (Matratzengröße: 90 x 190 x 11 cm)
131 889 1
 198,0/94,9/40,4
 Lattenrost 90 x 190 cm notwendig



Rollregal
 2 Fächer, für Kojenbetten, max. 3 nebeneinander oder freistehend im Raum, 4 Universalrollen, (2 feststellbar)
232 805 1
 65,0/47,0/40,4



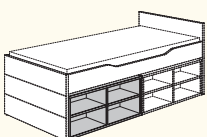
Rollbox
 für Kojenbetten, max. 3 nebeneinander, mit 4 Universalrollen (2 feststellbar)
232 800 1
 65,0/47,0/40,4



Abdeckung für Rollbox
232 801 1
 59,1/42,3/1,8

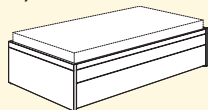


Sitzpolster für Rollbox
131 991 1²
 Bezug Mikrofaser
131 993 1²
 Bezug Baumwolle
 59,0/42,0/5,0
 nur in Verbindung mit Abdeckung verwendbar.

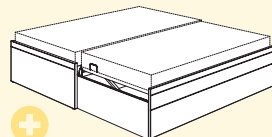


Unterschieberegale
 4 Fächer, für Kojenbetten, 2 Stück passen auf jeder Seite unter das Kojenbett
232 806 1
 99,0/30,0/40,4

Flynn



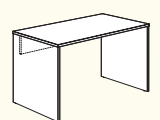
Universalliege
 mit Ausziehfunktion
161 800 1
 geschlossen
 206,4/105,2/44,4



Ausziehfunktion verdoppelt Liegefläche nahezu auf einer Ebene.
 Gesamtliegefläche ca. 200 x 198,5 cm. Beide Liegen inkl. Lattenrost mit mittlerer Härtegradverstellung.



Nachtkommode
131 581 1
 53,1/40,7/39,3



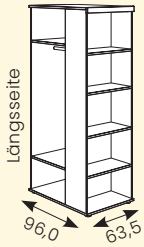
Schreibtisch
131 750 1
 130,0/72,7/70,0



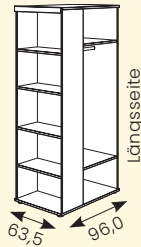
Rollcontainer 3S
140 863 1
 44,3/53,7/57,3

i Weitere Schreibtische, Container und Stühle findest du im **Schoolworld-Wohnbuch** oder unter **paidi.de**

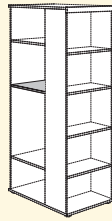
Basis-Funktionsschrank ②



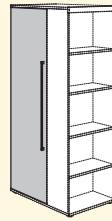
Längsseite links
2 Einlegeböden tief,
1 Kleiderstange,
4 Einlegeböden
schmal
131 091 4
96,0/201,3/63,5



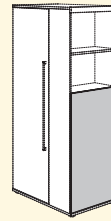
Längsseite rechts
4 Einlegeböden
schmal,
2 Einlegeböden tief,
1 Kleiderstange
131 092 4
96,0/201,3/63,5



**Zusätzlicher
Einlegeboden
für Längsseite**
231 900 4
60,0/2,2/59,1



**Tür für die
Längsseite**
231 910 4
61,3/194,4/1,6



Tür für die Querseite
kann links oder rechts
angeschlagen
werden.
231 911 4
63,2/114,7/1,6



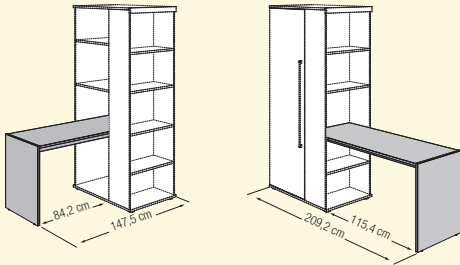
Ergänzung ②

Spiegel für den Einbau an die Tür der Längsseite des Basis-Funktionsschranks. Befestigung mit Spiegelklebeband, Spiegelkanten geschliffen.
30,0/140,0/0,5 cm 131 999 9

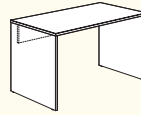
***Bitte zu der Artikelnummer die entsprechende Endziffer angeben:**

- 1** für 2x Schublade Kreideweiß
- 4** für 1x Schublade Kreideweiß, 1x Schublade Eiche-Bordeaux-Dekor
- 7** für 2x Schublade Eiche-Bordeaux-Dekor

Schreibplatz zum Einbau in den Basis-Funktionsschrank



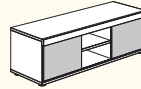
Schreibplatz zum Einbau in den Basis-Funktionsschrank höhenverstellbar in 4 Stufen (von H 54,9 – 74,1 cm) an Längs- oder Querseite montierbar
131 751 4
145,8/74,4/60,4
Überstand ab Regalschrank: 84,2 bzw. 115,4 cm
Breite inkl. Regalschrank: 147,5 bzw. 209,2 cm



Schreibtisch
131 750 1
130,0/72,7/70,0



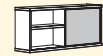
Rollcontainer 3S
140 863 1
44,3/53,7/57,3



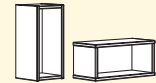
Lowboard 131 171 4
126,9/39,3/42,6
3 Fächer (jedes mit Kabeldurchlass)
2 Schiebetüren,
1 Einlegeboden im mittleren Fach

Passende Sitzkissen für das Lowboard und die Sitzbank findest du auf Seite 112.

Die Schiebetüren können ganz von links nach rechts durchgeschoben werden.



Wandregal mit Schiebetür
131 741 4
86,4/37,4/20,0



Wandbox rechteckig 1 Stück Kreideweiß
217 251 1
40,0/18,5/18,7

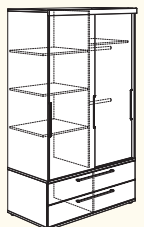


Wandbox rechteckig lang Kreideweiß
217 254 1
70,0/18,5/18,7

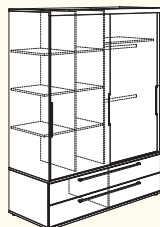


Wandbox quadratisch Kreideweiß
217 252 1
35,0/35,0/18,7

Wandbox rechteckig kann quer oder hochkant montiert werden.



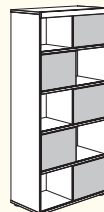
131 101 _*
123,6/206,9/63,9
2 Schiebetüren



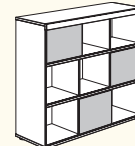
131 031 _*
164,1/206,9/63,9
2 Schiebetüren



131 621 4
48,4/190,8/39,9

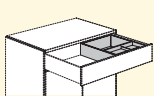


131 691 4
86,5/180,1/42,6
10 Fächer, 5 Schiebetüren
(eine pro Fachreihe)



131 681 4
126,9/109,7/42,6
9 Fächer, 3 Schiebetüren
(eine pro Fachreihe)

Schrankszubehör



Schubladeneinsatz mit Utensilienschale möglich.
261 990 0

Weitere Informationen sowie noch mehr Zubehör findest du auf Seite 99.



Schubladen-Set 2S Kreideweiß für linkes und rechtes Innenfach für Kleiderschrank 131 101 _*, für rechtes Innenfach für Kleiderschrank 131 031 _*
261 880 3
für linkes und mittleres Innenfach für Kleiderschrank 131 031 _* **261 880 1**



Wäschefach-Unterteilung Kreideweiß für linkes und rechtes Innenfach für Kleiderschrank 131 101 _* **261 876 9**
für linkes und mittleres Innenfach für Kleiderschrank 131 031 _* **261 876 5**


Lattenroste aus massivem Holz

Nur für Betten:

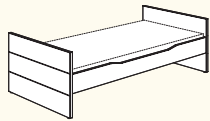
Comfort verstellbares Kopf- und Fußteil
90 x 200 cm **183 055 0**; 120 x 200 cm **183 125 0** und 140 x 200 cm **183 145 0**

Für alle Betten, Kojen-, Spiel- und Etagenbetten:
Comfort 90 x 200 cm **183 050 0**; 120 x 200 cm **183 121 0** und 140 x 200 cm **183 141 0**

Für Unterschiebett:
Standard 90 x 190 cm **183 030 0**

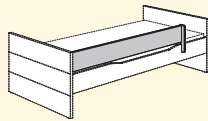


Bett

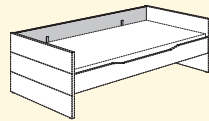


Bett
 90 x 200 cm
 131 810 4 206,1/95,7/60,8
 120 x 200 cm
 131 812 4 206,1/125,7/60,8

Ergänzungen für Bett 131 810 4 + 131 812 4 + 131 814 4

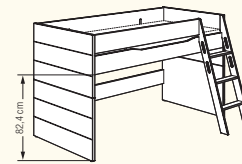


Absturzisierung (vorne)
 Eiche-Bordeaux-Dekor
 232 110 4 156,0/2,2/18,0
 links/rechts montierbar

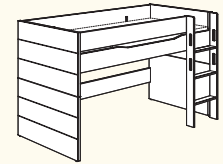


Schutzseite (hinten)
 Eiche-Bordeaux-Dekor
 232 100 4
 200,0/2,2/18,0

Spielbett 120 cm

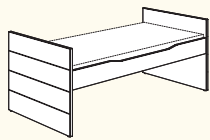


Spielbett 120
 mit schräger Griffleiter
 90 x 200 cm
 131 840 4 206,1/134,4/120,8



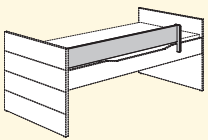
Spielbett 120
 mit gerader Griffleiter
 90 x 200 cm
 131 842 4 206,1/105,3/120,8

Kojenbett

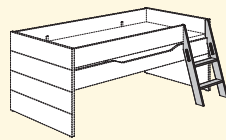


Kojenbett
 90 x 200 cm
 131 890 4 206,1/95,7/80,8
 120 x 200 cm
 131 892 4 206,1/125,7/80,8

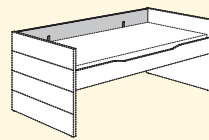
Ergänzungen für Kojenbett 90 x 200 cm (131 890 4) + 120 x 200 cm (131 892 4)



Absturzisierung (vorne)
 Eiche-Bordeaux-Dekor
 232 110 4 156,0/2,2/18,0
 links/rechts montierbar

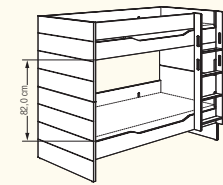


Leiter Kreideweiß
 nur in Verbindung mit
 der Absturzisierung
 232 110
 4 232 095 1

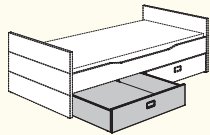


Schutzseite (hinten)
 Eiche-Bordeaux-Dekor
 232 100 4
 200,0/2,2/18,0

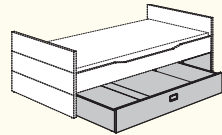
Etagenbett 160 cm



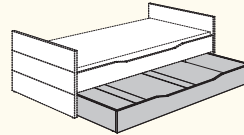
Etagenbett 160
 mit gerader Griffleiter
 90 x 200 cm
 131 834 4 206,0/160,8/105,3



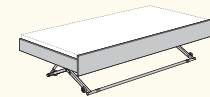
1/2 Bettkasten
 für (Jugend-)Bett und Etagenbett,
 Griff bronzefarben
 131 880 4 98,5/95,2/20,0
 2 Stück passen nebeneinander



3/4 Bettkasten mit Blende
 für (Jugend-)Bett und Etagenbett,
 Griff bronzefarben
 131 885 4 150,0/95,2/20,0

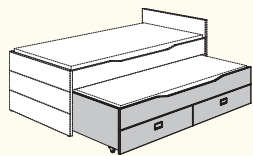


Unterschiebett 90 x 190 cm
 für (Jugend-)Bett und Etagenbett,
 131 881 4 198,0/95,0/20,0 (passend
 für Matratze 90 x 190 x 11 cm,
 Standard-Lattenrost sep.
 erhältlich) auch als Bettkasten
 nutzbar

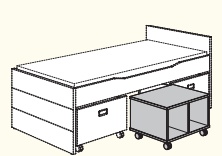


Ausziehbett Floyd 90 x 190 cm
 für (Jugend-)Bett und Etagenbett,
 Blende in Kreideweiß
 Matratzenhöhe: ca. 11 cm
 Standard 131 888 1
 Comfort 131 788 1
 198,0/92,2/42,5

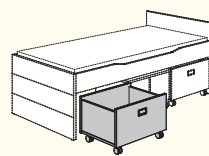
+ Bettkasten mit Rollen für Teppichböden. **Rollensatz für Bettkasten**
 für Hartböden 210 040 0



Unterschiebett
 90 x 190 cm für Kojenbetten,
 Griff bronzefarben,
 mit 2 großen Schubladen
 (Matratzengröße: 90 x 190 x 11 cm)
 131 889 4
 198,0/94,9/40,4
 Lattenrost 90 x 190 cm notwendig



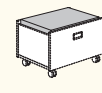
Rollregal
 2 Fächer, für Kojenbetten,
 max. 3 nebeneinander
 oder freistehend im Raum,
 4 Universalrollen,
 (2 feststellbar)
 232 805 1
 65,0/47,0/40,4



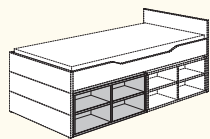
Rollbox
 für Kojenbetten,
 Griff bronzefarben,
 max. 3 nebeneinander,
 mit 4 Universalrollen
 (2 feststellbar)
 232 800 4
 65,0/40,4/47,0



Abdeckung
 für Rollbox
 232 801 1
 59,1/42,3/1,8



Sitzpolster
 für Rollbox
 131 991 1²
 Bezug Mikrofaser
 131 993 1²
 Bezug Baumwolle
 59,0/42,0/5,0
 nur in Verbindung mit
 Abdeckung verwendbar.

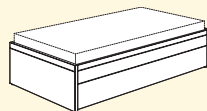


Unterschieberegale
 4 Fächer, für Kojenbetten,
 2 Stück passen auf jeder
 Seite unter das Kojenbett
 232 806 1
 99,0/30,0/40,4

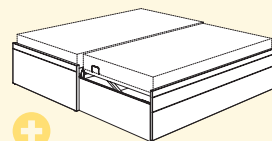


Nachtkommode
 131 581 4
 48,4/40,3/39,9

Flynn



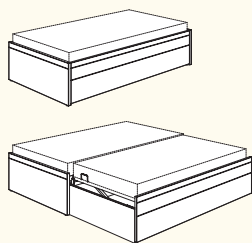
Universalliege
 mit Ausziehfunktion
 161 800 1
 geschlossen 206,4/105,2/44,4



+ **Ausziehfunktion verdoppelt Liegefläche**
 nahezu auf einer Ebene. Gesamtfläche
 ca. 200 x 198,5 cm. Beide Liegen inkl. Lattenrost
 mit mittlerer Härtegradverstellung.



Produktinformationen



Kreideweiß **161 800 1**
Kieselgrau **161 800 9**
geschlossen
206,4/105,6/44,4



**Ausziehfunktion verdoppelt
Liegefläche nahezu auf einer Ebene.**
Hauptliegefläche: 100 x 200 cm
Gesamtliegefläche: ca. 200 x 198,5 cm
Beide Liegen inkl. Lattenrost mit
mittiger Härtegradverstellung.

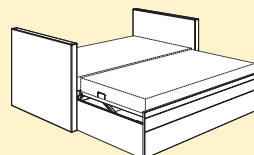
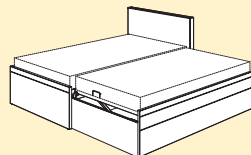
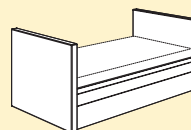
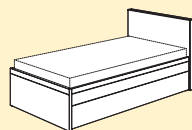
UNIVERSALLIEGE MIT POLSTER-OPTION

*Bitte zu der Artikelnummer die entsprechende Stoffnummer angeben:



Dunkelrosa **102** Aschblau **103** Steingrau **104**

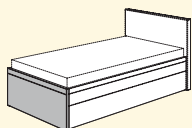
Material: Mikrofaser 100 % Polyester.



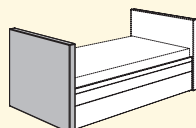
Mit 1 gepolsterten
Betthaupt
Kreideweiß **161 801 1***
Kieselgrau **161 801 9***
geschlossen
211,2/106,0/91,7

Mit 2 gepolsterten
Betthauptern
Kreideweiß **161 802 1***
Kieselgrau **161 802 9***
geschlossen
216,0/106,0/91,7

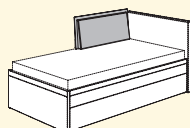
Zubehör



1 Betthaupt
zum nachträglichen
Umbau
Kreideweiß **261 800 1**
Kieselgrau **261 800 9**
105,6/3,2/43,6



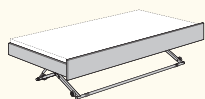
**1 gepolstertes
Betthaupt**
zum nachträglichen
Umbau
261 801 0*
106/8,0/91,7



Loungekissen
259 510 6*
100,0/10,0/40,0
Bezug waschbar
bei 30 °C.

Floyd

Produktinformationen



Ausziehbett Floyd
90 x 190 cm
für (Jugend-)Bett
und Etagenbett, mit
Universalrollen
ausgestattet

Blende in **Kreideweiß**
Matratzenhöhe: ca. 11 cm
Standard **131 888 1**
Comfort **131 788 1**
198,0/92,2/42,5

Blende in **Eiche/Schiefergrau**
Matratzenhöhe: ca. 11 cm
Standard Eiche **118 888 4**
Standard Schiefergrau **118 888 9**
Comfort Eiche **118 788 4**
Comfort Schiefergrau **118 788 9**
198,0/92,2/42,5

Blende in **Cashmere-Beige**
Matratzenhöhe: ca. 11 cm
Standard **131 888 2**
Comfort **131 788 2**
198,0/92,2/42,5

Blende in **Kieselgrau**
Matratzenhöhe: ca. 11 cm
Standard **131 888 9**
Comfort **131 788 9**
198,0/92,2/42,5

Blende: **Kreideweiß, Eiche-Bordeaux, Eiche/Schiefergrau, Cashmere-Beige, Kieselgrau**



Fritzi

Produktinformationen

Kreideweiß, Dunkelrosa, Aschblau, Steingrau



SITZGRUPPE

*Bitte zu der Artikelnummer die entsprechende Stoffnummer angeben:



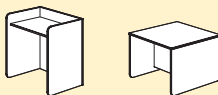
Dunkelrosa
102

Aschblau
103

Steingrau
104

Material:

Polsterkern aus Polyurethan-Hartschaum,
Bezug aus Mikrofaser 100 % Polyester.
Bei 30 °C waschbar.



Kindertisch

in Kreideweiß
kann aufrecht gestellt als Pult
oder als Tisch verwendet werden,
die Traverse zur Stabilisierung ist
verstellbar
Maße: ca. 63,0/44,0/63,0
182 280 8



Sitzpolster

kann liegend in zwei Sitzhöhen
verwendet werden
Polsterkern aus Polyurethan-Hart-
schaum, Bezug aus Mikrofaser
100 % Polyester.
Bei 30 °C waschbar.
Maße: ca. 58,0/26,0/31,0
182 280 8 *

Babybett:

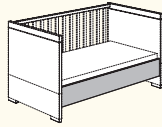
- Serienmäßig mit AIRWELL® Comfort-Lattenrost
- Lattenrost 4-fach höhenverstellbar
- Mit 2 Schlupfsprossen



138 903 _ *
145,4/77,8/78,9



Umbauseiten
Kreideweiß 238 103 4
139,0/18,4/1,8

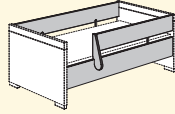


i Weitere Informationen sowie noch mehr Zubehör findest du im **Babyworld-Wohnbuch** und unter **paidi.de**

Ergänzungen für Babybett

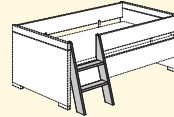
Sicherheits-Set in Kreideweiß

2 Umbauseiten,
1 Schutzseite und
1 Absturzsicherung
links/rechts montierbar

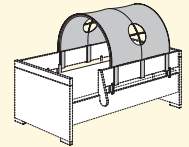


Sicherheits-Set
70 x 140 cm
219 970 1
Außenmaße: L 139,0

Ergänzungen zum Sicherheits-Set



Leiter
Kreideweiß 219 971 1
steht 18,6 cm von der
Bettseite ab,
links/rechts montierbar



Spielzelt
119 440 1'
100 % Baumwolle
77,0/75,0/37,0

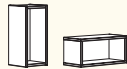
i Weitere Informationen sowie noch mehr Zubehör findest du im **Babyworld-Wohnbuch** und unter **paidi.de**



Wandregal
138 703 _ *
94,8/8,2/22,2



Wandbox
rechteckig lang
Kreideweiß 217 254 1
Kieselgrau 217 254 9
70,0/18,5/18,7



Wandbox
rechteckig 1 Stück
Kreideweiß 217 251 1
Kieselgrau 217 251 9
40,0/18,5/18,7



Wandbox
quadratisch
Kreideweiß 217 252 1
Kieselgrau 217 252 9
35,0/35,0/18,7



Wandbox rechteckig
kann quer oder
hochkant montiert
werden.

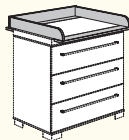
* Bitte zu der Artikelnummer
die entsprechende Endziffer
angeben:

- 4 für Eiche-Nebraska-Dekor
- 8 für Eiche-Nautik-Dekor

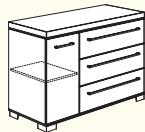
Bei allen Kommoden,
Regalen und Kleiderschränken
ab einer Höhe von 90 cm ist
eine Wandbefestigung
erforderlich.



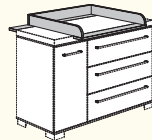
138 543 _ *
94,8/90,3/55,6




138 713 _ *
94,8/2,2 (12,5)/78,4
hinten geschlossen



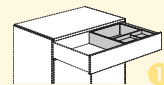
138 553 _ *
135,3/90,3/55,6



138 723 _ *
135,3/2,2 (12,5)/78,4
hinten geschlossen
links, mittig, rechts
montierbar



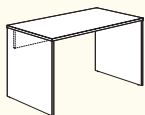
Kopfschutz für
Wickelaufsatz
159 204 0'
(ca. 78,0/11,8/7,0)



Schubladeneinsatz
mit Utensilienschale
möglich.
261 990 0



Kommode:
Oberer Schublade mit
Vollauszug.



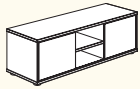

Schreibtisch
131 750 1
130,0/72,7/70,0



Rollcontainer 3S
140 863 1
44,3/53,7/57,3

i Passende Container und Stühle
findest du in unserem **Schoolworld-**
Wohnbuch oder unter **paidi.de**

Korpus + Front: Kreideweiß
 Deckplatte + Fries: Eiche-Nautik- oder -Nebraska-Dekor | Betten: Kreideweiß/
 Eiche-Nautik- oder -Nebraska-Dekor, massive Bettpfosten in Kreideweiß lackiert

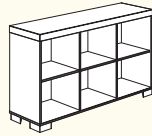


Lowboard
 Kreideweiß
138 173 1
 126,8/39,2/40,6
 3 Fächer
 mit Kabeldurchlass
 2 Schiebetüren
 1 Fachboden
 (nur im mittleren Fach)

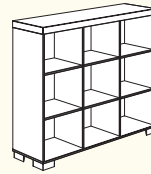


Highboard
138 563 _*
 90,9/111,8/39,6

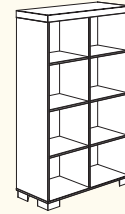
i **Passende Sitzkissen**
 für das Lowboard und
 die Sitzbank findest du
 auf **Seite 112**.



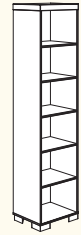
Sideboard
138 613 _*
 135,3/76,6/37,9



138 603 _*
 135,3/111,8/37,9



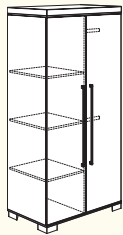
138 653 _*
 90,9/147,0/37,9



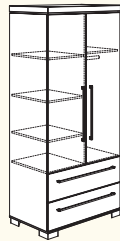
138 623 _*
 48,4/205,9/39,6



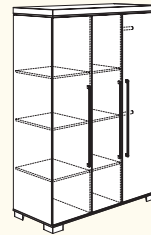
Regal mit Tür
 Anschlag links:
138 663 _*
 Anschlag rechts:
138 673 _*
 48,4/205,9/39,6



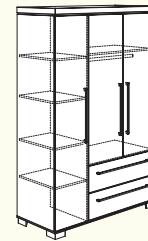
138 103 _*
 94,8/193,1/55,6



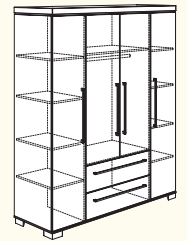
138 113 _*
 94,8/205,9/55,6



138 013 _*
 135,3/193,1/55,6



138 033 _*
 135,3/205,9/55,6



138 063 _*
 175,8/205,9/55,6

Schrankzubehör in Kreideweiß



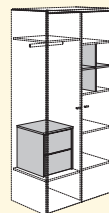
2 **Schubladen-Set 2S Kreideweiß**
 für linke und rechte Seite für Kleiderschrank
138 103 _* + **138 113 _***
261 880 2
 für linke, rechte Seite und Mitte für Kleiderschrank
138 013 _* + **138 033 _*** + **138 063 _***
261 880 1



4 **Spiegel**
 für Türinnenseiten.
 Bei Kleiderschrank **138 103 _*** für beide Türen.
 Bei Kleiderschrank **138 013 _*** nur für linke und rechte Tür.
 Befestigung mit Spiegelklebeband, Spiegelkanten
 geschliffen.
 30,0/140,0/0,5 cm
131 999 9



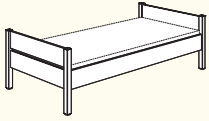
3 **Wäschefach-Unterteilung Kreideweiß**
 für linke und rechte Seite für Kleiderschrank
138 103 _* + **138 013 _*** + **138 113 _***
261 885 4
 für Mitte für Kleiderschrank **138 013 _***,
 nur für linke Seite für Kleiderschrank **138 033 _***,
 für beide Außenseiten für Kleiderschrank **138 063 _***
261 886 5



i **Weitere Informationen**
 sowie noch mehr Zubehör
 findest du auf **Seite 99**.

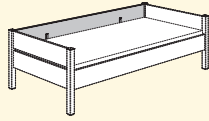
Beispiel

Bett

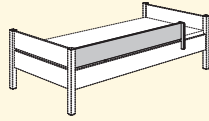


Bett
 90 x 200 cm
 117 810_* 210,4/97,6/61,8
 120 x 200 cm
 117 812_* 210,4/127,6/61,8
 140 x 200 cm
 117 814_* 210,4/147,6/61,8

Ergänzungen für Bett
 117 810_* + 117 812_* + 117 814_* in Kreideweiß



Schutzseite (hinten)
 232 100 1
 200,0/2,2/18,0



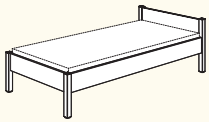
Absturzsicherung (vorne)
 232 110 1
 156,0/2,2/18,0
 links/rechts montierbar

***Bitte zu der Artikelnummer die entsprechende Endziffer angeben:**

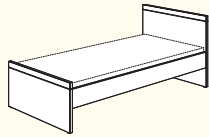
- 4** für Eiche-Nebraska-Dekor
- 8** für Eiche-Nautik-Dekor



Bett mit der Breite 90 und 120 x 200 cm kann zum Spiel- und Etagenbett umgebaut werden.



Jugendbett
 mit unterschiedlich hohen Betthauptern
 90 x 200 cm
 117 815_* 210,4/97,6/61,8
 120 x 200 cm
 117 816_* 210,4/127,6/61,8
 140 x 200 cm
 117 817_* 210,4/147,6/61,8



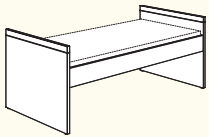
Jugendbett
 mit unterschiedlich hohen, durchgehenden Hauptern
 90 x 200 cm
 117 805_* 210,4/95,7/80,8
 120 x 200 cm
 117 806_* 206,4/125,7/80,8

i Passende Lattenroste und Matratzen findest du in unserem **Kidsworld-Wohnbuch** oder auf paidi.de



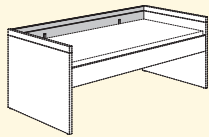
Nachtkommode
 138 583_*
 48,4/39,1/39,6

Kojenbett

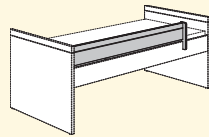


Kojenbett
 90 x 200 cm
 117 890_* 210,4/95,7/80,8
 120 x 200 cm
 117 892_* 210,4/125,7/80,8

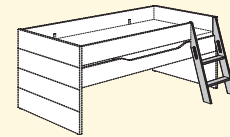
Ergänzung für Kojenbett
 90 x 200 cm (117 890_*) + 120 x 200 cm (117 892_*)



Schutzseite (hinten)
 217 100_* 200,0/2,2/18,0

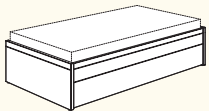


Absturzsicherung (vorne)
 217 110_*
 156,0/2,2/18,0
 links/rechts montierbar

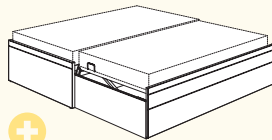


Leiter
 Kreideweiß
 nur in Verbindung mit der Absturzsicherung 217 110_*
 232 095 1

Flynn

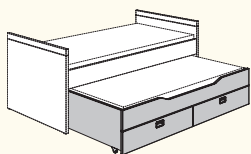



Universalliege
 mit Ausziehfunktion
 161 800 1
 geschlossen
 206,4/105,2/44,4

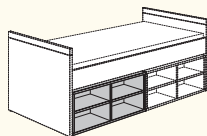


Ausziehfunktion verdoppelt Liegefläche nahezu auf einer Ebene.
 Hauptliegefläche: 100 x 200 cm
 Gesamtliegefläche: ca. 200 x 198,5 cm
 Beide Liegen inkl. Lattenrost mit mittlerer Härtegradverstellung.

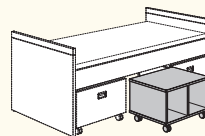
Korpus + Front: Kreideweiß
 Deckplatte + Fries: Eiche-Nautik- oder -Nebraska-Dekor | Betten: Kreideweiß/
 Eiche-Nautik- oder -Nebraska-Dekor, massive Bettpfosten in Kreideweiß lackiert



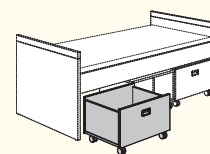
Unterschiebebett
 für Kojenbetten 90 x 190 cm
 mit 2 großen Schubladen
 (Matratzengröße:
 90 x 190 x 11 cm)
 Griffe Chrom matt
131 889 1
 198,0/94,9/40,4
 Lattenrost 90 x 190 cm
 notwendig



Unterschieberegal
 4 Fächer für Kojenbetten,
 2 Stück passen auf jeder Seite
 unter das Kojenbett
232 806 1
 99,0/30,0/40,4



Rollregal
 2 Fächer für Kojenbetten,
 max. 3 nebeneinander,
 4 Universalrollen,
 (2 feststellbar)
232 805 1
 65,0/47,0/40,4



Rollbox
 für Kojenbetten,
 max. 3 nebeneinander,
 mit 4 Universalrollen
 (2 feststellbar)
217 800 _*
 65,0/47,0/40,4



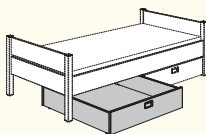
Bettkasten mit Rollen für
 Teppichböden **Rollensatz
 für Bettkasten** für Hartböden
210 040 0



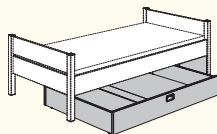
Sitzpolster
 für Rollbox
131 991 1² Bezug Mikrofaser
131 993 1² Bezug Baumwolle
 59,0/42,0/5,0
 nur in Verbindung mit
 Abdeckung verwendbar.



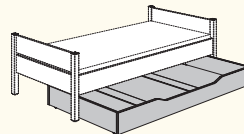
Abdeckung
 für Rollbox
232 801 1
 59,1/42,3/1,8



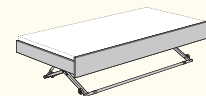
1/2 Bettkasten
 für (Jugend-)Bett
 und Etagenbett
 Griff Chrom matt
131 880 1
 98,5/95,0/20,0
 2 Stück passen nebeneinander



3/4 Bettkasten mit Blende
 für (Jugend-)Bett
 und Etagenbett
 Griff Chrom matt
131 885 1
 150,0/95,0/20,0



Unterschiebebett
 90 x 190 cm
 für (Jugend-)Bett
 und Etagenbett
131 881 1 198,0/95,0/20,0
 (passend für Matratze
 90 x 190 x 11 cm, Standard-
 Lattenrost sep. erhältlich) auch
 als Bettkasten nutzbar



Ausziehbett Floyd
 90 x 190 cm
 für (Jugend-)Bett
 und Etagenbett
 Blende in Kreideweiß
 Matratzenhöhe:
 ca. 11 cm
 Standard **131 888 1**
 Comfort **131 788 1**
 198,0/92,2/42,5



Bettkasten mit Rollen für
 Teppichböden. **Rollensatz
 für Bettkasten** für Hartböden
210 040 0

Lattenroste aus massivem Holz

Nur für Betten:

Comfort verstellbares Kopf- und Fußteil

90 x 200 cm **183 055 0**

120 x 200 cm **183 125 0**

140 x 200 cm **183 145 0**

Für alle (Jugend-)Betten, Kojen-, Spiel-
 und Etagenbetten:

Comfort

90 x 200 cm **183 050 0**

120 x 200 cm **183 121 0**

140 x 200 cm **183 141 0**

Für Unterschiebebett:

Standard

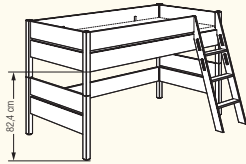
90 x 190 cm **183 030 0**

i Passende Matratzen findest du ab Seite 114.

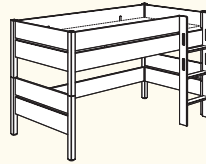
Spielbett 120 cm



Leiter ist an allen Betten rechts und links montierbar.




Spielbett 120
mit schräger Griffleiter
90 x 200 cm
117 840 _* 210,4/135,3/121,8
120 x 200 cm
117 845 _* 210,4/165,3/121,8



Spielbett 120
mit gerader Griffleiter
90 x 200 cm
117 842 _* 210,4/106,3/121,8
120 x 200 cm
117 847 _* 210,4/136,3/121,8

*Bitte zu der Artikelnummer die entsprechende Endziffer angeben, siehe S. 132 oben.

Spielbett 160 cm



Spielbett 160 mit schräger Griffleiter
90 x 200 cm 117 830 _* 210,4/147,7/161,8




Spielbett 160 mit gerader Griffleiter
90 x 200 cm 117 832 _* 210,4/106,3/161,8


Etagenbett 160 cm



Das Etagenbett kann zu 2 Betten umgebaut werden.



Etagenbett 160 mit schräger Griffleiter
90 x 200 cm 117 833 _* 210,4/147,7/161,8




Etagenbett 160 mit gerader Griffleiter
90 x 200 cm 117 834 _* 210,4/106,3/161,8
120 x 200 cm 117 839 _* 210,4/136,3/161,8

Hochbett 180 cm



Hochbett 180 mit schräger Griffleiter
90 x 200 cm 117 820 _* 210,4/154,0/181,8
120 x 200 cm 117 825 _* 210,4/184,0/181,8




Hochbett 180 mit gerader Griffleiter
90 x 200 cm 117 822 _* 210,4/106,3/181,8
120 x 200 cm 117 827 _* 210,4/136,3/181,8

Bei allen Betten ab einer Höhe von 180 cm ist eine Wandbefestigung unbedingt erforderlich.


Etagenbett 180 cm



Das Etagenbett kann zu 2 Betten umgebaut werden.

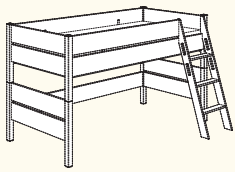



Etagenbett 180 mit schräger Griffleiter
90 x 200 cm 117 823 _* 210,4/154,0/181,8

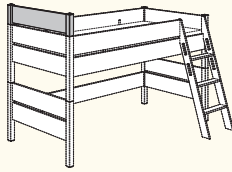


Etagenbett 180 mit gerader Griffleiter
90 x 200 cm 117 824 _* 210,4/106,3/181,8

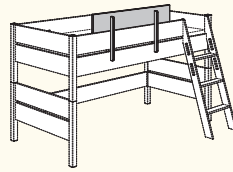
Korpus + Front: Kreideweiß
 Deckplatte + Fries: Eiche-Nautik- oder -Nebraska-Dekor | Betten: Kreideweiß/
 Eiche-Nautik- oder -Nebraska-Dekor, massive Bettpfosten in Kreideweiß lackiert



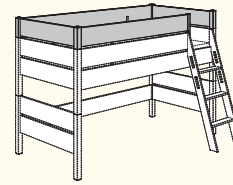
Vorhang-Befestigungs-Set
 Für Spielbetten (Höhe 120 cm)
 und Etagenbetten
 (Höhe 160 cm)
Längsseite (200 cm),
 1 Stück 217 817 1
Querseite (Breite 90 cm),
 1 Stück 217 818 1
Querseite (Breite 120 cm),
 1 Stück 217 819 1



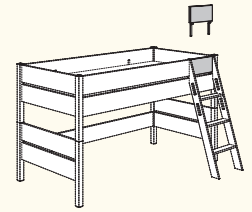
Erhöhte Absturzsicherung
 für Querseite, für Spiel-,
 Hoch- und Etagenbetten
90 x 200 cm
 217 115 1
 97,6/5,2/20,0
120 x 200 cm
 217 116 1
 127,6/5,2/20,0



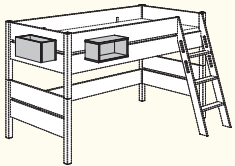
Erhöhte Absturzsicherung
 für Längsseite, für Spiel-,
 Hoch- und Etagenbetten
232 112 1
 112,0/2,2/18,0



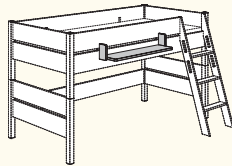
Absturzsicherung (ringsum)
 mit einem Einstieg, für Spiel-,
 Hoch- und Etagenbetten
90 x 200 cm
 217 600 1
 210,4/97,6/20,0
120 x 200 cm
 217 602 1
 210,4/127,6/20,0



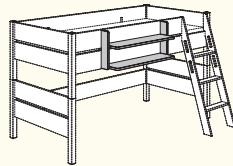
Rausfallschutz
 für Bett, Spiel-, Hoch-
 und Etagenbetten
232 605 1
 39,3/2,2/18,0




Bettbox
rechteckig 1 Stück
 mit Öffnung seitlich
 oder nach oben montierbar
 Kreideweiß 217 253 1
 Kieselgrau 217 253 9
 40,0/18,7/18,5



Hängeregal
 1 Boden, für Spiel-
 und Etagenbetten
232 200 1
 84,0/20,0/15,0

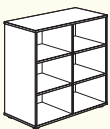


Hängeregal
 2 Böden, für Spiel-
 und Etagenbetten
232 201 1
 84,0/20,0/36,8

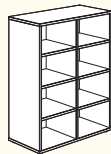


Sicherheits-Set
 für Spiel-, Hoch-
 und Etagenbetten
 silberfarbig nachleuchtend
267 609 0

!
 Der Rausfallschutz schützt Kinder nur vor dem Herausfallen. Er kann aber nicht verhindern, dass sie über die erhöhte Schutzvorrichtung steigen.



Unterstellregal
 6 Fächer
231 230 1
 83,9/79,7/40,0



Unterstellregal
 8 Fächer
231 239 1
 83,9/105,3/40,0



Basketballset
 inkl. Softball
232 501 1
 50,0/40,0/37,0

i Weitere Informationen sowie noch mehr Zubehör findest du ab Seite 101.

Material

Häupter und Bettseiten in Melaminharz-Dekor, Bettpfosten und Leiter Massivholz lackiert.

Maße

Das lichte Maß der Betten beträgt L 201,2 x B 90,5/120,5/140,5 cm, bitte auf die richtige Matratzengröße achten.

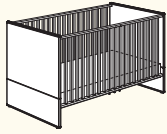
! Sicherheit

Die Sicherheit unserer Spiel-, Hoch- und Etagenbetten nach DIN EN 747 ist nur bei Verwendung der PAIDI Lattenroste gewährleistet.

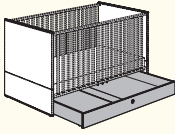
Bei allen Spiel-, Hoch- und Etagenbetten dürfen die Matratzen nicht höher als 14 cm sein.

Babybett:

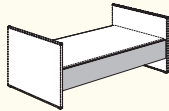
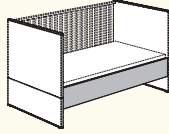
- Serienmäßig mit AIRWELL® Comfort-Lattenrost
- Lattenrost 4-fach höhenverstellbar
- 3 Schlupfsprossen mit patentiertem Mechanismus zum Herausnehmen



128 900 4
144,0/76,3/82,0
(Matratze 70 x 140 cm)

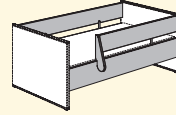


Bettkasten
für Babybett
138 887 1
137,0/75,0/14,5



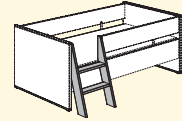
Ergänzungen für Babybett

Sicherheits-Set in Kreideweiß
2 Umbauseiten, 1 Schutzseite
und 1 Absturzsicherung
links/rechts montierbar

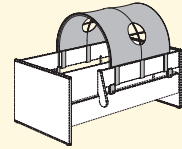


Sicherheits-Set
70 x 140 cm
219 970 1
Außenmaße: L 139,0

Ergänzungen zum Sicherheits-Set



Leiter in Kreideweiß
219 971 1 steht 18,6 cm
von der Bettseite ab,
links/rechts
montierbar



Spielzelt 119 440 1'
100 % Baumwolle
77,0/75,0/37,0



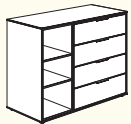
Umbauseiten
Kreideweiß
228 100 1
139,0/18,4/1,8



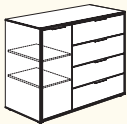
Bettkasten mit Rollen
für Teppichböden.
Rollensatz für
Bettkasten für
Hartböden
210 040 0



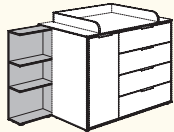
Alle Umbau-
möglichkeiten
findest du auf
Seite 11.



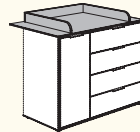
Kommode offen
128 530 4
125,9/93,6/54,8
3 offene Fächer,
4 Schubladen



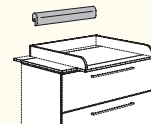
Kommode
128 540 4
125,9/93,6/54,8
1 Tür, 2 Einlegeböden,
4 Schubladen



228 460 4
45,0/92,4/21,3
links/rechts stellbar
in Kreideweiß



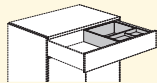
128 710 4
125,9/2,2 (11,5)/78,6
Wickelfläche: 84,2 x 75,2
hinten geschlossen



Kopfschutz
für Wickelaufsatz
159 204 0'
(ca. 78,0/11,8/7,0)



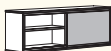
Kommode:
Obere Schublade
mit Vollauszug.



Schubladeneinsatz
mit Utensilienschale
möglich.
261 990 0



Wandregal
128 701 4
94,8/8,2/22,5



Wandregal
mit Schiebetür
128 740 4
88,8/30,2/21,1



Wandbox
rechteckig lang
Kreideweiß **217 254 1**
Kieselgrau **217 254 9**
Schiefergrau **227 254 9**
Naturschwarz **236 254 8**
Eiche-Montana-
Dekor **228 254 4**
70,0/18,5/18,7



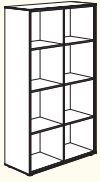

Wandbox
rechteckig, 1 Stück
Kreideweiß **217 251 1**
Kieselgrau **217 251 9**
Schiefergrau **227 251 9**
Naturschwarz **236 251 8**
Eiche-Montana-
Dekor **228 251 4**
40,0/18,5/18,7



Wandbox
quadratisch
Kreideweiß **217 252 1**
Kieselgrau **217 252 9**
Schiefergrau **227 252 9**
Naturschwarz **236 252 8**
Eiche-Montana-
Dekor **228 252 4**
35,0/35,0/18,7



Wandbox
rechteckig:
Kann quer oder
hochkant mon-
tiert werden.



128 650 4
97,2/165,0/38,8



128 655 4
97,2/165,0/38,8



128 651 4
97,2/165,0/38,8

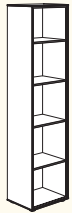


128 652 4
97,2/165,0/38,8



128 654 4
97,2/165,0/38,8

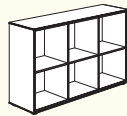
Bei allen Kommoden, Regalen und Kleiderschränken ab einer Höhe von 90 cm ist eine Wandbefestigung erforderlich.



128 620 4
50,8/203,6/38,8



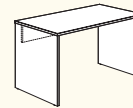
Highboard
128 570 4
97,2/115,2/38,8



Sideboard
128 610 4
143,6/85,3/38,8

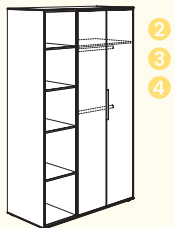


Nachtkommode
128 580 4
50,8/43,4/38,8



Schreibtisch
131 750 1
130,0/72,7/70,0

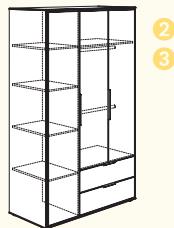
Passende Container und Stühle findest du in unserem **Schoolworld-Wohnbuch** oder unter paidi.de



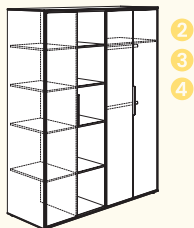
128 011 4
125,9/203,6/54,8



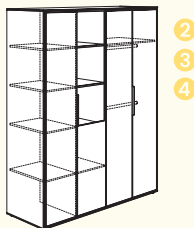
128 012 4
125,9/203,6/54,8



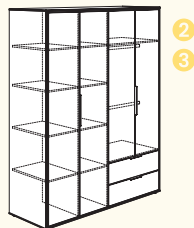
128 033 4
125,9/203,6/54,8



128 021 4
166,4/203,6/54,8

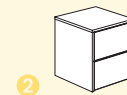


128 022 4
166,4/203,6/54,8

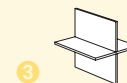


128 063 4
166,4/203,6/54,8

Schrankszubehör in Kreideweiß



2 Schubladen-Set 2S Kreideweiß für das Wäschefach aller Kleiderschränke **261 880 1** für das Kleiderfach aller Kleiderschränke **261 880 3**

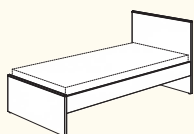


3 Wäschefach-Unterteilung Kreideweiß für das Wäschefach aller Kleiderschränke **261 876 5**

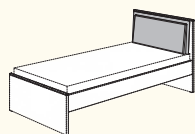


4 Spiegel für beide rechten Türinnenseiten, außer für Kleiderschränke 128 033 4 + 128 063 4. Befestigung mit Spiegelklebeband, Spiegelkanten geschliffen. **131 999 9**
30,0/140,0/0,5 cm

Weitere Informationen sowie noch mehr Zubehör findest du auf Seite 99.




Jugendbett
90 x 200 cm
128 815 4 205,6/95,7/88,7
120 x 200 cm
128 816 4 205,6/125,7/88,7
140 x 200 cm
128 817 4 205,6/145,7/88,7



Relaxkissen plus
Breite 90 cm
259 520 6* 91,0/40,0/10,0
Breite 120 cm
259 521 6* 121,0/40,0/10,0
Breite 140 cm
259 522 6* 144,0/40,0/10,0

Passende Lattenroste und Matratzen findest du in unserem **Kidsworld-Wohnbuch** oder unter paidi.de

*Bitte zu der Artikelnummer die entsprechende Stoffnummer angeben:



Dunkelrosa 102 Aschblau 103 Steingrau 104

Material:
Bezug aus Mikrofaser 100 % Polyester.
Bei 30 °C waschbar.



Produktinformationen

Bodenbett:

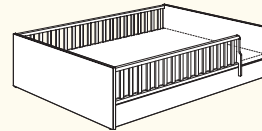
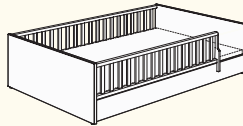
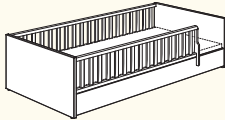
- mit Design-Gitterseiten vorne und hinten
- ohne Matratze und ohne Lattenrost
- Ein Bett – 3 Umbauvarianten:
Das Bodenbett ist ohne zusätzliche Umbauteile von Little zu Middle zu Teens umbaubar.

90 cm x 200 cm

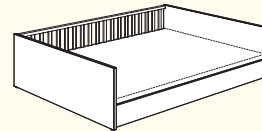
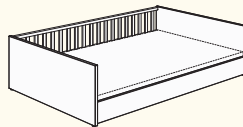
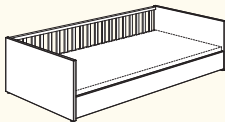
120 cm x 200 cm

140 cm x 200 cm

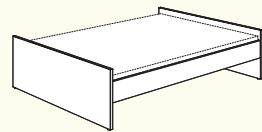
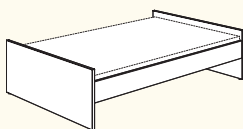
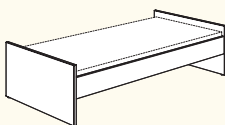
Little



Middle



Teens



Kreideweiß 173 815 1
Cashmere-Beige 173 815 2
Mattblau 173 815 8
205,6/97,6/50,8

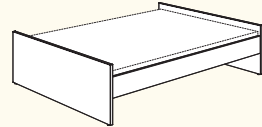
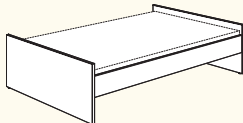
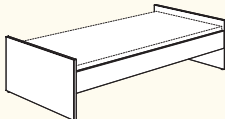
Kreideweiß 173 816 1
Cashmere-Beige 173 816 2
Mattblau 173 816 8
205,6/127,6/50,8

Kreideweiß 173 817 1
Cashmere-Beige 173 817 2
Mattblau 173 817 8
205,6/147,6/50,8

Teens-Bett



Das **Teens-Bett** kann nicht zu Little und Middle umgebaut werden.

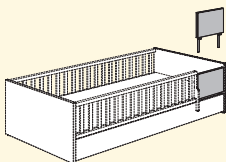


Kreideweiß 173 835 1
Cashmere-Beige 173 835 2
Mattblau 173 835 8
205,6/97,6/50,8

Kreideweiß 173 836 1
Cashmere-Beige 173 836 2
Mattblau 173 836 8
205,6/127,6/50,8

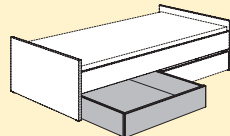
Kreideweiß 173 837 1
Cashmere-Beige 173 837 2
Mattblau 173 836 8
205,6/147,6/50,8

Ergänzungen für Bodenbett

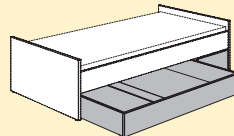


Rausfallschutz
für den Einstieg zum Einstecken über der Bettseite
Kreideweiß 273 605 1
Cashmere-Beige 273 605 2
Mattblau 273 605 8
41,2/2,2/24,6

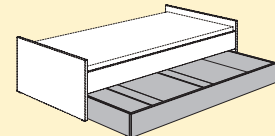
Ergänzungen für Teens-Bett



1/2 Bettkasten
mit Rollen (f. Teppichboden)
(2 Stück passen nebeneinander)
Kreideweiß 173 880 1
Cashmere-Beige 173 880 2
Mattblau 173 880 8
98,5/95,2/20,0



3/4 Bettkasten mit Blende
mit Rollen (f. Teppichboden)
Kreideweiß 173 885 1
Cashmere-Beige 173 885 2
Mattblau 173 885 8
150,0/95,2/20,0



Bettkasten-Unterschiebebett
90 x 190 cm mit Rollen (f. Teppichboden)
es kann ein Standard-Lattenrost eingelegt werden, für Matratzengröße 90 x 190 x ca. 11 cm
Kreideweiß 173 881 1
Cashmere-Beige 173 881 2
Mattblau 173 881 8
198,0/95,2/20,0



Optional: Rollensatz für Bettkasten
für Hartböden
210 040 0

Passende Lattenroste und Matratzen findest du ab Seite 114.



Produktinformationen

MONOCHROME MÖBEL



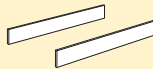
Mattblau Kieselgrau Kreideweiß

Babybett:


- Serienmäßig mit AIRWELL® Comfort-Lattenrost
- Lattenrost 4-fach höhenverstellbar
- 3 Schlupfsprossen mit patentiertem Mechanismus zum Herausnehmen



Kreideweiß 168 901 1
 Mattblau 168 908 8
 Kieselgrau 168 909 9
 144,6/76,3/81,3
 (Matratze 70 x 140 cm)



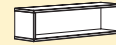
Umbauseiten
 Kreideweiß 268 100 1
 Mattblau 268 100 8
 Kieselgrau 268 100 9
 139,0/18,4/2,2



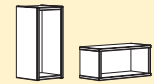
Kreideweiß 168 571 1
 Mattblau 168 578 8
 Kieselgrau 168 579 9
 94,8/119,7/40,1



Wandbox quadratisch
 Kreideweiß 217 252 1
 Mattblau 268 252 8
 Kieselgrau 217 252 9
 35,0/35,0/18,7

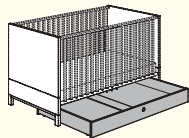


Wandbox rechteckig lang
 Kreideweiß 217 254 1
 Mattblau 268 254 8
 Kieselgrau 217 254 9
 70,0/18,5/18,7



Wandbox rechteckig 1 Stück
 Kreideweiß 217 251 1
 Mattblau 268 251 8
 Kieselgrau 217 251 9
 40,0/18,5/18,7

i **Wandbox rechteckig** kann quer oder hochkant montiert werden.

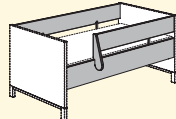


Bettkasten für Babybett in Kreideweiß
 138 887 1
 137,0/75,0/14,5

+
 Bettkasten mit Rollen für Teppichböden.
Rollensatz für Bettkasten für Hartböden
 210 040 0

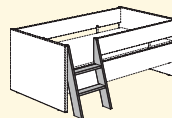
Ergänzungen für Babybett

Sicherheits-Set in Kreideweiß
 2 Umbauseiten,
 1 Schutzseite und
 1 Absturzsicherung
 links/rechts montierbar

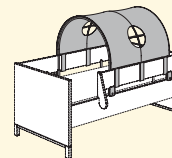


Sicherheits-Set
 70 x 140 cm
 219 970 1
 Außenmaße: L 139,0

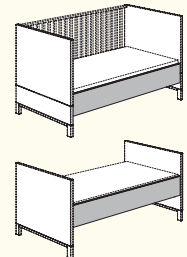
Ergänzungen zum Sicherheits-Set



Leiter in Kreideweiß
 219 971 1
 funktioniert nur ohne Bettfüße (nur Gleiter)
 steht 18,6 cm von der Bettseite ab, links/rechts montierbar



Spielzelt 119 440 1'
 100 % Baumwolle
 77,0/75,0/37,0

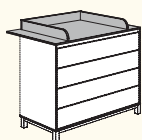


i **Alle Umbaumöglichkeiten findest du auf Seite 11.**




Korpus + Front
 Kreideweiß, Dekorleiste:
 Kreideweiß 168 550 1
 Mattblau 168 550 8
 Kieselgrau 168 550 9
 123,5/94,9/56,1
 4 Schubladen mit Facheinteilung
Dekorleiste zum Austauschen **D**

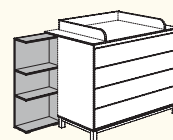
i **Kommode:** Obere Schublade mit Vollauszug.



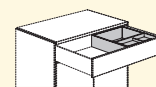
168 710 1
 123,5/12,5/78,8
 In Kreideweiß,
 Wickelfläche:
 84,2 x 75,2
 hinten geschlossen



Kopfschutz für Wickelaufsatz
 159 204 0'
 (ca. 78,0/11,8/7,0)



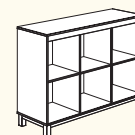
268 460 1
 45,0/92,4/21,3
 In Kreideweiß,
 links/rechts stellbar



i **Schubladeneinsatz** mit Utensilienschale möglich.
 261 990 0



Nachtkommode
 Korpus + Front
 Kreideweiß, Dekorleiste:
 Kreideweiß 168 580 1
 Mattblau 168 580 8
 Kieselgrau 168 580 9
 48,4/42,9/40,1
Dekorleiste zum Austauschen **A**



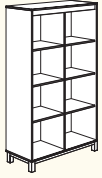
Sideboard
 Korpus + Front
 Kreideweiß, Dekorleiste:
 Kreideweiß 168 610 1
 Mattblau 168 610 8
 Kieselgrau 168 610 9
 123,5/87,9/40,1
Dekorleiste zum Austauschen **B**



Korpus + Front
 Kreideweiß, Dekorleiste:
 Kreideweiß 168 620 1
 Mattblau 168 620 8
 Kieselgrau 168 620 9
 48,4/204,0/40,1
Dekorleiste zum Austauschen **A**

!
 Bei allen Kommoden, Regalen und Kleiderschränken ab einer Höhe von 90 cm ist eine Wandbefestigung erforderlich.

8 Fach Regal



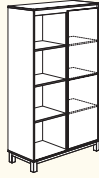
Korpus + Front
Kreideweiß, Dekorleiste:
 Kreideweiß 168 650 1
 Mattblau 168 650 8
 Kieselgrau 168 650 9
 94,8/159,9/40,1

Dekorleiste zum Austauschen **C**



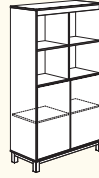
Korpus + Front
Kreideweiß, Dekorleiste:
 Kreideweiß 168 651 1
 Mattblau 168 651 8
 Kieselgrau 168 651 9
 94,8/159,9/40,1

Dekorleiste zum Austauschen **C**



Korpus + Front
Kreideweiß, Dekorleiste:
 Kreideweiß 168 652 1
 Mattblau 168 652 8
 Kieselgrau 168 652 9
 94,8/159,9/40,1

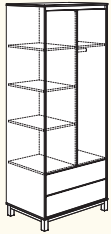
Dekorleiste zum Austauschen **C**



Korpus + Front
Kreideweiß, Dekorleiste:
 Kreideweiß 168 654 1
 Mattblau 168 654 8
 Kieselgrau 168 654 9
 94,8/159,9/40,1

Dekorleiste zum Austauschen **C**

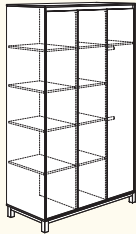
Bei allen Kommoden, Regalen und Kleiderschränken ab einer Höhe von 90 cm ist eine Wandbefestigung erforderlich.



2
4
5

Korpus + Front
Kreideweiß, Dekorleiste:
 Kreideweiß 168 125 1
 Mattblau 168 125 8
 Kieselgrau 168 125 9
 83,0/204,0/56,1

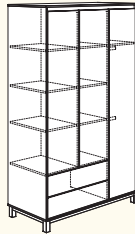
Dekorleiste zum Austauschen **B**



2
4
5

Korpus + Front
Kreideweiß, Dekorleiste:
 Kreideweiß 168 130 1
 Mattblau 168 130 8
 Kieselgrau 168 130 9
 123,5/204,0/56,1

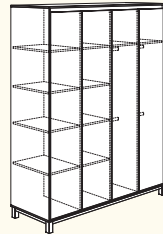
Dekorleiste zum Austauschen **D**



2
4
5

Korpus + Front
Kreideweiß, Dekorleiste:
 Kreideweiß 168 135 1
 Mattblau 168 135 8
 Kieselgrau 168 135 9
 123,5/204,0/56,1

Dekorleiste zum Austauschen **D**



2
4
5

Korpus + Front
Kreideweiß, Dekorleiste:
 Kreideweiß 168 140 1
 Mattblau 168 140 8
 Kieselgrau 168 140 9
 164,0/204,0/56,1

Dekorleiste zum Austauschen **E**

Schrankszubehör in Kreideweiß



2 Schubladen-Set 2S
Kreideweiß

für alle Seiten aller Kleiderschränke, für das linke und mittlere Innenfach der Kleiderschränke 168 025* und 168 055*
 261 880 1



3 Schubladen-Set 2S
Kreideweiß

für das rechte Innenfach der Kleiderschränke 168 025* und 168 055*
 261 880 3

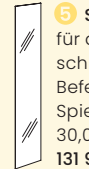


4 Wäschefach-Unterteilung
Kreideweiß

für alle Seiten aller Kleiderschränke, außer 168 025* und 168 055*

261 886 5

für linkes und mittleres Innenfach der Kleiderschränke 168 025* und 168 055*
 261 876 5



5 Spiegel

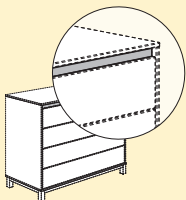
für alle Türinnenseiten aller Kleiderschränke, außer 168 025* und 168 055*, Befestigung mit Spiegelklebeband, Spiegelkanten geschliffen.
 30,0/140,0/0,5 cm

131 999 9

1 Weitere Informationen sowie noch mehr Zubehör findest du auf Seite 99.

*Letzte Ziffer der Artikelnummer:
 1 für Kreideweiß, 8 für Mattblau,
 9 für Kieselgrau

DEKORLEISTEN ZUM AUSTAUSCHEN



A Dekorleiste zum Austauschen
 Kreideweiß 268 800 1
 Mattblau 268 800 8
 Kieselgrau 268 800 9
 44,8/5,5/1,6

B Dekorleiste zum Austauschen
 Kreideweiß 268 801 1
 Mattblau 268 801 8
 Kieselgrau 268 801 9
 79,4/5,5/1,6

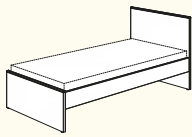
C Dekorleiste zum Austauschen
 Kreideweiß 268 802 1
 Mattblau 268 802 8
 Kieselgrau 268 802 9
 91,2/5,5/1,6

D Dekorleiste zum Austauschen
 Kreideweiß 268 803 1
 Mattblau 268 803 8
 Kieselgrau 268 803 9
 119,9/5,5/1,6

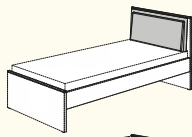
E Dekorleiste zum Austauschen
 Kreideweiß 268 804 1
 Mattblau 268 804 8
 Kieselgrau 268 804 9
 160,4/5,5/1,6



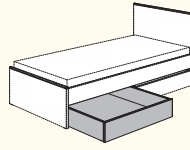
Jugendbett



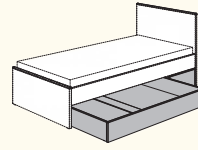
Jugendbett in Kreideweiß
90 x 200 cm, Dekorleiste:
 Kreideweiß 168 815 1
 Mattblau 168 815 8
 Kieselgrau 168 815 9
 205,6/95,7/88,7
120 x 200 cm, Dekorleiste:
 Kreideweiß 168 816 1
 Mattblau 168 816 8
 Kieselgrau 168 816 9
 205,6/125,7/88,7
140 x 200 cm, Dekorleiste:
 Kreideweiß 168 817 1
 Mattblau 168 817 8
 Kieselgrau 168 817 9
 205,6/145,7/88,7



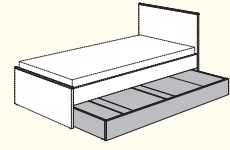
Relaxkissen plus
Breite 90 cm
 259 520 6*
 91,0/40,0/10,0
Breite 120 cm
 259 521 6*
 121,0/40,0/10,0
Breite 140 cm
 259 522 6*
 144,0/40,0/10,0



1/2 Bettkasten
 mit Rollen (f. Teppichboden)
 (2 Stück passen neben-
 einander)
 173 880 1
 98,5/95,2/20,0



3/4 Bettkasten mit Blende
 mit Rollen (f. Teppichboden)
 173 885 1
 150,0/95,2/20,0



Bettkasten-Unterschiebebett
90 x 190 cm mit Rollen
 (f. Teppichboden)
 es kann ein Standard-Lattenrost
 eingelegt werden, für Matratzen-
 gröÙe 90 x 190 x ca. 11 cm
 173 881 1
 198,0/95,2/20,0



Optional: Rollensatz für Bettkasten
 für Hartböden
 210 040 0

Dekorleiste zum Austauschen

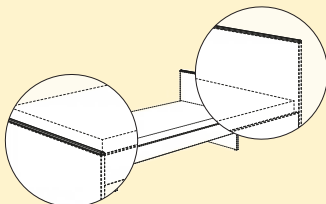
*Bitte zu der Artikelnummer die entsprechende Stoffnummer angeben:



Dunkelrosa 102 Aschblau 103 Steingrau 104

Material:
 Bezug aus Mikrofaser 100 % Polyester.
 Bei 30 °C waschbar.

DEKORLEISTEN ZUM AUSTAUSCHEN



F 2 Dekorleisten zum Austauschen
Breite 90 cm
 Kreideweiß 268 830 1
 Mattblau 268 830 8
 Kieselgrau 268 830 9
 95,7/2,2/1,3

Breite 120 cm
 Kreideweiß 268 831 1
 Mattblau 268 831 8
 Kieselgrau 268 831 9
 125,7/2,2/1,3

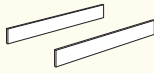
Breite 140 cm
 Kreideweiß 268 831 1
 Mattblau 268 831 8
 Kieselgrau 268 831 9
 145,7/2,2/1,3

Babybett:

- Serienmäßig mit AIRWELL® Comfort-Lattenrost
- Lattenrost 4-fach höhenverstellbar
- Mit 2 Schlupfsprossen



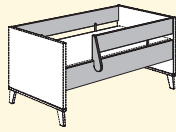
135 900 4
145,4/76,2/83,3
(Matratze)
70 x 140 cm



Umbauseiten
Kreideweiß
235 100 4
139,0/18,4/1,8

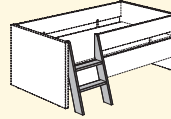
Ergänzungen für Babybett

Sicherheits-Set in Kreideweiß
2 Umbauseiten, 1 Schutzseite
und 1 Absturzsicherung
links/rechts montierbar

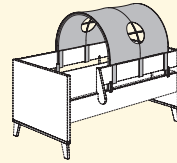


Sicherheits-Set
70 x 140 cm
219 970 1
Außenmaße: L 139,0

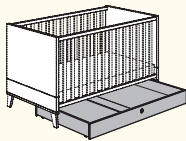
Ergänzungen zum Sicherheits-Set



Leiter
Kreideweiß **219 971 1**
funktioniert nur ohne
Bettfüße (nur Gleiter)
steht 18,6 cm von der
Bettseite ab,
links/rechts montierbar



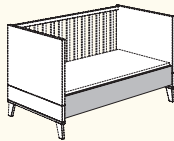
Spielzelt
119 440 1'
100 % Baumwolle
77,0/75,0/37,0



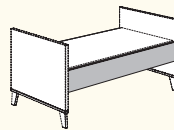
Bettkasten
für Babybett
138 887 1
137,0/75,0/14,5



Bettkasten mit Rollen
für Teppichböden. **Rollensatz für Bettkasten** für
Hartböden **210 040 0**




Weitere Informationen sowie noch mehr Zubehör
findest du im **Babyworld-Wohnbuch** und unter **paidi.de**



135 550 4
123,5/95,0/55,9



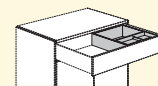
135 710 4
123,5/2,2 (12,5)/78,7
Wickelfläche:
84,2 x 75,1 cm
hinten geschlossen



Kopfschutz für Wickelaufsatz
159 204 0'
(ca. 78,0/11,8/7,0)



Kommode:
Obere Schublade
mit Vollauszug.



Schubladeneinsatz
mit Utensilienschale
möglich.
261 990 0



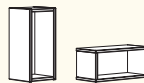
Wandregal
138 703 4
94,8/8,2/22,5



Wandbox quadratisch
Kreideweiß
217 252 1
35,0/35,0/18,7



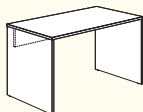
Wandbox rechteckig lang
Kreideweiß
217 254 1
70,0/18,5/18,7



Wandbox rechteckig 1 Stück
Kreideweiß
217 251 1
40,0/18,5/18,7



Wandbox rechteckig
kann quer oder
hochkant montiert
werden.



Schreibtisch
131 750 1
130,0/72,7/70,0



Rollcontainer 3S
140 863 1
44,3/53,7/57,3

Passende Container und Stühle findest du in unserem **Schoolworld-Wohnbuch** oder unter **paidi.de**


Lattenroste aus massivem Holz

Nur für Betten:
Comfort verstellbares Kopf- und Fußteil
90 x 200 cm **183 055 0**; 120 x 200 cm
183 125 0 und 140 x 200 cm **183 145 0**

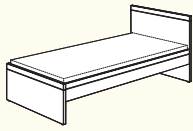
Für alle (Jugend-)Betten, Kojen-, Spiel-
und Etagenbetten:
Comfort 90 x 200 cm **183 050 0**;
120 x 200 cm **183 121 0** und 140 x 200 cm
183 141 0

Für Unterschiebebett:
Standard 90 x 190 cm **183 030 0**

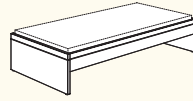
Bei allen
Kommoden,
Regalen und
Kleiderschränken
ab einer Höhe
von 90 cm ist eine
Wandbefestigung
erforderlich.



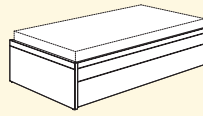
Flynn



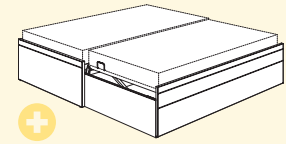
Jugendbett
90 x 200 cm
135 815 4 206,4/95,7/80,8
120 x 200 cm
135 816 4 206,4/125,7/80,8
140 x 200 cm
135 817 4 206,4/145,7/80,8



Studioliege
90 x 200 cm
135 915 4 206,4/95,7/40,8
120 x 200 cm
135 916 4 206,4/125,7/40,8
140 x 200 cm
135 917 4 206,4/145,7/40,8

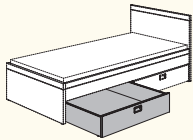


Universalliege
mit Ausziehfunktion
161 800 1
geschlossen
206,4/105,6/44,4

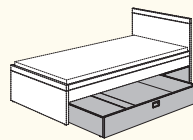


Ausziehfunktion verdoppelt Liegefläche nahezu auf einer Ebene.
Hauptliegefläche: 100 x 200 cm
Gesamtliegefläche: ca. 200 x 198,5 cm
Beide Liegen inkl. Lattenrost mit mittlerer Härtegradverstellung.

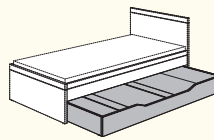
i Passende Lattenroste und Matratzen findest du ab Seite 114.



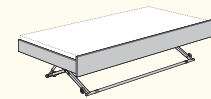
1/2 Bettkasten
für Jugendbett und Studioliege
131 880 1
98,5/95,0/20,0
2 Stück passen nebeneinander



3/4 Bettkasten mit Blende
für Jugendbett und Studioliege
131 885 1
150,0/95,0/20,0



Unterschiebett
90 x 190 cm
für Jugendbett und Studioliege
131 881 1
198,0/95,0/20,0
(passend für Matratze 90 x 190 x 11 cm, Standard-Lattenrost sep. erhältlich) auch als Bettkasten nutzbar



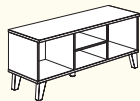
Ausziehbett Floyd
90 x 190 cm
für Jugendbett und Studioliege
Blende in Kreideweiß
Matratzenhöhe: ca. 11 cm
Standard 131 888 1
Comfort 131 788 1
198,0/92,2/42,5

+
Bettkasten mit Rollen für Teppichböden. **Rollensatz für Bettkasten** für Hartböden
210 040 0

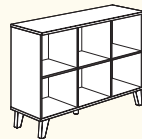
i Passende Sitzkissen für das Lowboard und die Sitzbank findest du auf Seite 112.




Nachtkommode
135 580 4
48,4/40,8/39,9



Lowboard
135 170 4
123,5/49,8/39,9




Sideboard
135 610 4
123,5/85,2/39,9



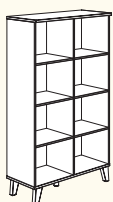
135 600 4
123,5/120,6/39,9



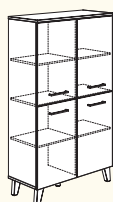
135 620 4
48,4/206,0/39,9



Highboard
135 570 4
94,8/120,6/39,9



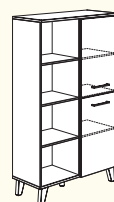
135 650 4
94,8/159,0/39,9



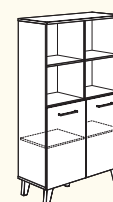
135 655 4
94,8/159,0/39,9



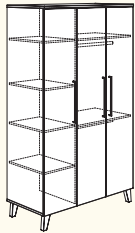
135 651 4
94,8/159,0/39,9



135 652 4
94,8/159,0/39,9

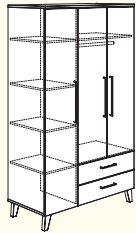


135 654 4
94,8/159,0/39,9



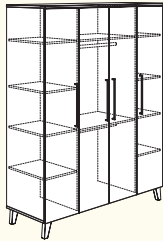
2
3
4

135 010 4
123,5/206,0/55,9
ohne Spiegel



2
3
4

135 030 4
123,5/206,0/55,9
ohne Spiegel



2
3
4

135 020 4
164,0/206,0/55,9
ohne Spiegel

Bei allen Kommoden, Regalen und Kleiderschränken ab einer Höhe von 90 cm ist eine Wandbefestigung erforderlich.

Schrankszubehör in Kreideweiß



2

Schubladen-Set 2S Kreideweiß

für alle Seiten der Kleiderschränke
135 010 4, 135 011 4,
135 012 4, 135 020 4,
135 030 4

261 880 1

für beide rechte Seiten der Kleiderschränke
135 010 4, 135 011 4,
135 012 4, 135 013 4,
135 030 4, 135 031 4

für beide mittlere Seiten der Kleiderschränke
135 020 4, 135 021 4,
135 022 4, 135 023 4
261 880 3



3

Wäschefach- Unterteilung Kreideweiß

für linke und rechte Außenseite der Kleiderschränke

135 020 4, 135 021 4,

135 022 4, 135 023 4

für linke Seite der Kleiderschränke

135 010 4, 135 011 4,

135 012 4, 135 013 4,

135 030 4, 135 031 4

261 886 5



4

Innenspiegel


für alle Türinnenseiten ohne Außenspiegel.

Befestigung mit Spiegelklebeband, Spiegelkanten geschliffen.

30,0/140,0/0,5 cm

131 999 9

i Weitere Informationen sowie noch mehr Zubehör findest du auf Seite 99.



Eckkleiderschrank Artikel-Nr. 135 050 4

5 6

Linke Raumecke

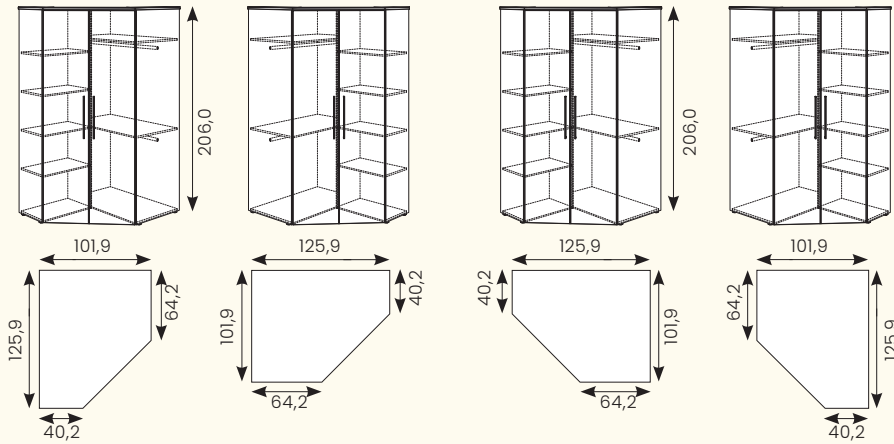
Aufbau schmale Seite links

Aufbau schmale Seite rechts

Rechte Raumecke

Aufbau schmale Seite links

Aufbau schmale Seite rechts



Die flexible Montage des Eckkleiderschranks lässt zu, dass die Schrankseiten (schmal und breit) je nach Raumverhältnis und Bedarf aufgebaut werden können – dadurch passt er in jedes Eck.

Schrankszubehör in Kreideweiß



5

Schubladen-Set 2S Kreideweiß
für Kleiderfach des Kleiderschranks
135 050 4
261 880 3



6

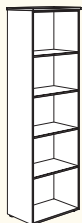
Wäschefach-Unterteilung Kreideweiß
für Wäschefach des Kleiderschranks
135 050 4
235 880 4

i Weitere Informationen sowie noch mehr Zubehör findest du auf Seite 99.

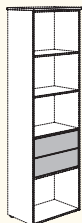
Anstellelemente zur Erweiterung Eckkleiderschrank 135 050 4



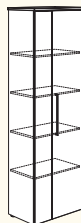
Elemente können an die schmale oder breite Seite vom Eckkleiderschrank angestellt werden. Anstellregal und Anstellelement können an der schmalen Seite beliebig oft angestellt werden, an der breiten Seite bilden sie einen Abschluss. Eckregal und Garderobe bilden an beiden Seiten einen Abschluss. Alle Elemente können auch frei aufgestellt werden.



Anstellregal
135 690 4
64,2/206,0/40,2



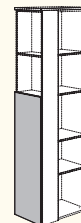
Schubladeneinsatz für Anstellregal
235 890 4
max. 2 Stück/Regal
59,8/36,8/35,5



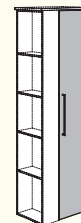
Anstellelement 2T
135 695 4
64,2/206,0/40,2



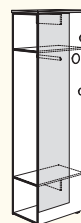
Eckregal
135 680 4
64,2/206,0/40,2



Kurze Tür für schmale Seite
235 700 4
39,1/120,7/1,6



Lange Tür für breite Seite
235 701 4
40,9/201,4/1,6



Garderobe mit Spiegel
135 670 4
64,2/206,0/40,2

Babybett:

- Serienmäßig mit AIRWELL® Comfort-Lattenrost
- Lattenrost 4-fach höhenverstellbar
- Mit 2 Schlupfsprossen



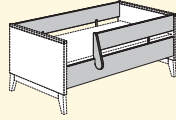
113 289 9
145,4/76,2/85,4
(Matratze
70 x 140 cm)



Umbauseiten
Schiefergrau
227 362 9
139,0/18,4/2,2

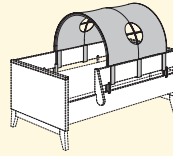
Ergänzungen für Babybett

Sicherheits-Set
in Schiefergrau
2 Umbauseiten, 1 Schutzseite
und 1 Absturzsicherung
links/rechts montierbar



Sicherheits-Set
70 x 140 cm
219 970 9
Außenmaße: L 139,0

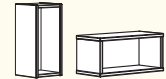
Ergänzungen zum Sicherheits-Set



Spielzelt
119 440 9'
100 % Baumwolle
77,0/75,0/37,0



Wandbox
rechteckig lang
Schiefergrau
227 254 9
70,0/18,5/18,7



Wandbox
rechteckig 1 Stück
Schiefergrau
227 251 9
40,0/18,5/18,7



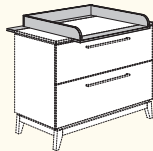
Wandbox
quadratisch
Schiefergrau
227 252 9
35,0/35,0/18,7




Wandbox rechteckig
kann quer oder hoch-
kant montiert werden.



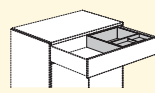
127 539 9
123,3/92,1/57,2
2 Schubladen + 1 innen-
liegende Schublade



127 719 9
123,3/2,5 (12,3)/80,0
Wickelfläche: 84,2 x 76,4
hinten geschlossen



Kopfschutz für
Wickelaufsatz
159 204 0'
(ca. 78,0/11,8/7,0)



1 **Schubladeneinsatz**
mit Utensilienschale
möglich. **261 990 0**
Nicht für innenliegenden
Schubladen geeignet.



Kommoden:
Obere Schublade
mit Vollauszug.

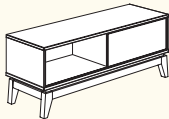


Kopfschutz:
Die Farben findest du im
Babyworld-Wohnbuch
und unter paidi.de

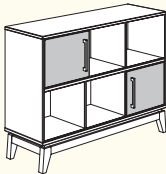


Nachtkommode
127 589 9
48,2/46,5/39,6

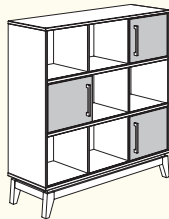
1 **Passende Sitzkissen**
für das Lowboard und
die Sitzbank findest du
auf [Seite 112](#).



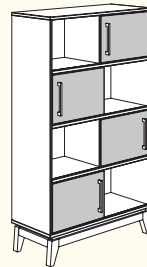
Lowboard
127 179 9
123,5/46,5/39,6
mit 1 Schiebetür



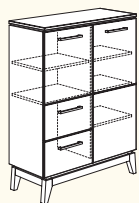
Sideboard
127 649 9
123,5/90,6/39,6
mit 2 Schiebetüren



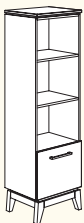
127 639 9
123,5/125,8/39,6
mit 3 Schiebetüren



127 629 9
94,8/161,0/39,6
mit 4 Schiebetüren



Highboard
127 559 9
94,6/123,1/39,6



127 669 9
48,2/161,3/39,6



Türanschlag links
127 679 9
Türanschlag rechts
127 689 9 48,2/200,0/39,6

!
Bei allen
Kommoden,
Regalen und
Kleiderschränken
ab einer Höhe
von 90 cm ist eine
Wandbefestigung
erforderlich.

Schrankzubehör in Kreideweiß



2
Schubladen-Set 2S
Kreideweiß

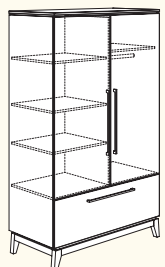
für linke und rechte Seite bei Kleiderschrank 127 119 9 + 127 049 9 + 127 109 9, bei 127 039 9 nur für rechtes Innenfach
261 880 3
für Mitte von Kleiderschrank 127 049 9
261 880 2
für linkes und mittleres Innenfach von Kleiderschrank 127 039 9
261 880 1



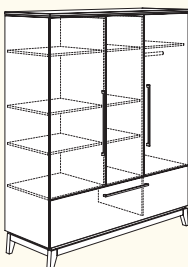
3
Wäschefach-Unterteilung
Kreideweiß

für linke Seite von Kleiderschrank 127 119 9, für linke und rechte Seite von Kleiderschrank 127 049 9
261 885 9
für linke und rechte Seite von Kleiderschrank 127 109 9, für linkes und mittleres Innenfach für Kleiderschrank 127 049 9, passt nur hinter die mittlere Tür
261 886 6
passt hinter die linke und rechte Tür von Kleiderschrank 127 109 9, rechts nur in Verbindung mit zwei Einlegeböden (227 923 9)
261 876 9
passt in das linke und mittlere Innenfach von Kleiderschrank 127 039 9
261 876 5

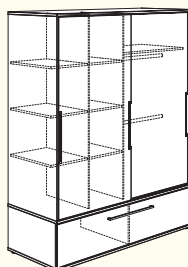
! **Weitere Informationen sowie noch mehr Zubehör findest du auf Seite 99.**



127 119 9
123,3/200,0/57,2



127 049 9
170,7/200,0/57,2



127 039 9
164,0/200,0/62,0
mit 2 Schiebetüren

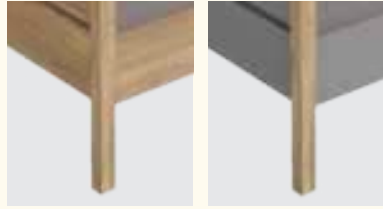
Korpus + Front: Schiefergrau | Deckplatte, Griffe + Sockel: Eiche massiv
 Betten: Eiche massiv oder Eiche massiv/Schiefergrau



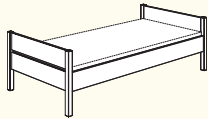
Mehr massive Eiche oder lieber Kontrast mit Schiefergrau? Du entscheidest!

*Bitte zu der Artikelnummer die entsprechende Endziffer angeben:

- 3 für Eiche massiv, Bettpfosten quadratisch
- 8 für Eiche massiv/Schiefergrau, Bettpfosten quadratisch



Bett

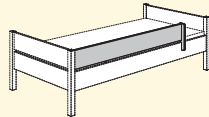


Bett
 90 x 200 cm
 118 810_*
 209,6/96,6/60,6
 120 x 200 cm
 118 812_*
 209,6/126,6/60,6

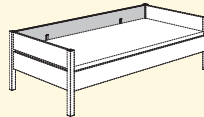


Bett kann zum Spiel-, Hoch- und Etagenbett umgebaut werden.

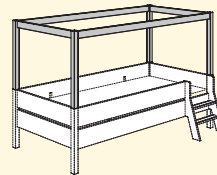
Ergänzungen für Bett 118 810_*



Absturzicherung (vorne)
 Eiche massiv
 218 110 4
 156,0/2,0/18,0
 Schiefergrau/Eiche massiv
 218 110 9
 156,0/2,2/18,0
 links/rechts montierbar



Schutzseite (hinten)
 Eiche massiv
 218 100 4
 200,0/2,0/18,0
 Schiefergrau
 218 100 9
 200,0/2,2/18,0



Baldachinaufbau niedrig
 Eiche massiv
 für Bett oder Spielbett
 Höhe 120 cm, Breite 90 cm
 218 611 4
 209,6/96,6/71,0

TRAUMLIEGE

*Bitte zu der Artikelnummer, der Traumliege mit gepolstertem Betthaupt, entsprechende Stoffnummer angeben:



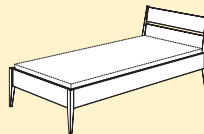
Dunkelrosa 102
 Steingrau 104



Tintenblau 105
 Nordic Green 107

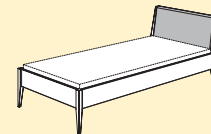
Material: Mikrofaser 100 % Polyester.

Die Traumliege gibt es nur mit schrägen Bettpfosten



Eiche massiv
 90 x 200 cm (214,3/96,9/79,6) 118 815 4
 120 x 200 cm (214,3/126,9/79,6) 118 816 4
 140 x 200 cm (214,3/146,9/79,6) 118 817 4

Eiche massiv/Schiefergrau
 90 x 200 cm (214,3/96,9/79,6) 118 815 9
 120 x 200 cm (214,3/126,9/79,6) 118 816 9
 140 x 200 cm (214,3/146,9/79,6) 118 817 9



Eiche massiv mit gepolstertem Betthaupt
 90 x 200 cm (214,3/96,9/79,6) 118 815 2*
 120 x 200 cm (214,3/126,9/79,6) 118 816 2*
 140 x 200 cm (214,3/146,9/79,6) 118 817 2*

Eiche massiv/Schiefergrau mit gepolstertem Betthaupt
 90 x 200 cm (214,3/96,9/79,6) 118 815 7*
 120 x 200 cm (214,3/126,9/79,6) 118 816 7*
 140 x 200 cm (214,3/146,9/79,6) 118 817 7*

Lattenroste aus massivem Holz

Nur für Betten:

Comfort verstellbares Kopf- und Fußteil

90 x 200 cm 183 055 0
 120 x 200 cm 183 125 0
 140 x 200 cm 183 145 0

Für alle (Jugend-)Betten, Kojen-, Spiel- und Etagenbetten:

Comfort

90 x 200 cm 183 050 0
 120 x 200 cm 183 121 0
 140 x 200 cm 183 141 0

Für Unterschiebebett:

Standard

90 x 190 cm 183 030 0

Passende Matratzen findest du ab Seite 114.

Material

Häupter, Bettpfosten und Leiter in Eiche massiv. Bettseiten in Eiche massiv bzw. Melaminharz Dekor Schiefergrau.

Maße

Das lichte Maß der Betten beträgt L 201,0 x B 90,3/120,5/140,5 cm, bitte auf die richtige Matratzengröße achten.

Die Bettpfosten besitzen einen Querschnitt von ca. 4,8 x 4,8 cm bei dem Bett bzw. Spiel- Hoch- und Etagenbetten und ca. 4,4 x 4,4 cm bei der Traumliege.

Sicherheit

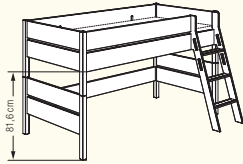
Die Sicherheit unserer Spiel-, Hoch- und Etagenbetten nach DIN EN 747 ist nur bei Verwendung der PAIDI Lattenroste gewährleistet.

Bei allen Spiel-, Hoch- und Etagenbetten dürfen die Matratzen nicht höher als 14 cm sein.

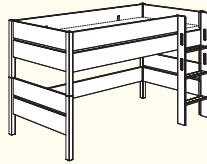
Spielbett 120 cm



Leiter und Rutsche sind an allen Betten rechts und links montierbar.



Spielbett 120
mit schräger Grifflleiter
90 x 200 cm 118 840 _*
209,6/134,5/120,6
120 x 200 cm 118 845 _*
209,6/164,5/120,6




Spielbett 120
mit gerader Grifflleiter
90 x 200 cm 118 842 _*
209,6/105,6/120,6
120 x 200 cm 118 847 _*
209,6/135,6/120,6




Spielbett 120
mit Rutsche
und schräger Grifflleiter
90 x 200 cm 118 850 _*
209,6/241,1/120,6
120 x 200 cm 118 855 _*
209,6/271,1/120,6

*Bitte zu der Artikelnummer die entsprechende Endziffer angeben, siehe S. 147 oben.

Spielbett 160 cm



Spielbett 160 mit schräger Grifflleiter
90 x 200 cm 118 830 _* 209,6/146,8/160,6
120 x 200 cm 118 835 _* 209,6/176,8/160,6




Spielbett 160 mit gerader Grifflleiter
90 x 200 cm 118 832 _* 209,6/105,6/160,6
120 x 200 cm 118 837 _* 209,6/135,6/160,6


Etagenbett 160 cm



Das Etagenbett kann zu 2 Betten umgebaut werden.




Etagenbett 160 mit schräger Grifflleiter
90 x 200 cm 118 833 _* 209,6/146,8/160,6



Etagenbett 160 mit gerader Grifflleiter
90 x 200 cm 118 834 _* 209,6/105,6/160,6

Hochbett 180 cm



Hochbett 180 mit schräger Grifflleiter
90 x 200 cm 118 820 _* 209,6/153,1/180,6
120 x 200 cm 118 825 _* 209,6/183,1/180,6




Hochbett 180 mit gerader Grifflleiter
90 x 200 cm 118 822 _* 209,6/105,6/180,6
120 x 200 cm 118 827 _* 209,6/135,6/180,6

Bei allen Betten ab einer Höhe von 180 cm ist eine Wandbefestigung unbedingt erforderlich.

Etagenbett 180 cm



Das Etagenbett kann zu 2 Betten umgebaut werden.

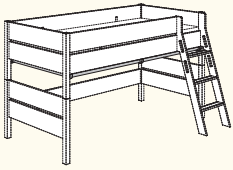


Etagenbett 180 mit schräger Grifflleiter
90 x 200 cm 118 823 _* 209,6/153,1/180,6

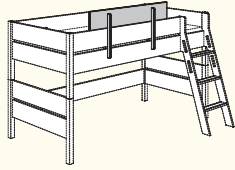


Etagenbett 180 mit gerader Grifflleiter
90 x 200 cm 118 824 _* 209,6/105,6/180,6

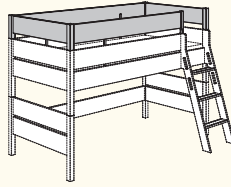
Korpus + Front: Schiefergrau | Deckplatte, Griffe + Sockel: Eiche massiv
 Betten: Eiche massiv oder Eiche massiv/Schiefergrau



Vorhang-Befestigungs-Set
 Für Spielbetten (Höhe 120 cm)
 und Etagenbetten
 (Höhe 160 cm)
Längsseite (200 cm),
 1 Stück **218 817 4**
Querseite (Breite 90 cm),
 1 Stück **218 818 4**
Querseite (Breite 120 cm),
 1 Stück **218 819 4**



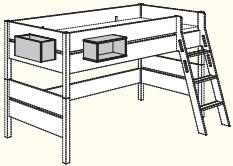
Erhöhte Absturzsicherung
 für Längsseite, für Spiel-,
 Hoch- und Etagenbetten
 Eiche massiv **218 112 4**
 Eiche massiv/
 Schiefergrau **218 112 9**
 112,0/2,2/18,0



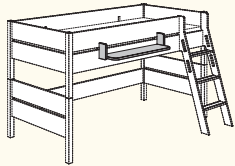
Absturzsicherung (ringsum)
 mit einem Einstieg, für Spiel-,
 Hoch- und Etagenbetten
90 x 200 cm
 Eiche massiv **218 600 4**
 Eiche massiv/
 Schiefergrau **218 600 9**
 209,6/96,6/24,0
120 x 200 cm
 Eiche massiv **218 602 4**
 Eiche massiv/
 Schiefergrau **218 602 9**
 126,6/126,6/24,0



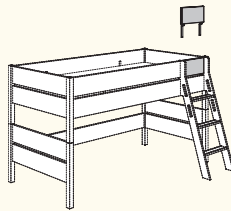
Absturzsicherung (ringsum) mit 2 Einstiegen,
 für Spiel-, Hoch-
 und Etagenbetten
90 x 200 cm
 Eiche massiv **218 601 4**
 Eiche massiv/
 Schiefergrau **218 601 9**
 209,6/96,6/24,0
120 x 200 cm
 Eiche massiv **218 603 4**
 Eiche massiv/
 Schiefergrau **218 603 9**
 126,6/126,6/24,0



Bettbox rechteckig
1 Stück
 mit Öffnung seitlich oder
 nach oben montierbar
 Schiefergrau
218 253 9 40,0/18,7/18,5



Hängeregal
 1 Boden für Spiel-, Hoch-
 und Etagenbetten
 Eiche massiv **218 200 4**
 Eiche massiv/
 Schiefergrau **218 200 9**
 84,0/15,0/20,0



Rausfallschutz
 für Bett, Spiel-, Hoch-
 und Etagenbetten
 Eiche massiv **218 605 4**
 Schiefergrau **218 605 9**
 39,3/2,2/18,0

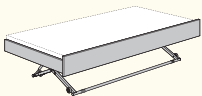
Der Rausfallschutz schützt Kinder nur vor dem Herausfallen. Er kann aber nicht verhindern, dass sie über die erhöhte Schutzvorrichtung steigen.



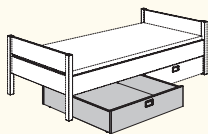
Baldachinaufbau niedrig
 Eiche massiv für Bett
 und Spielbett 120 cm
218 611 4 209,6/96,6/71,0



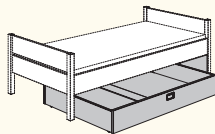
Bettboxen sind keine Kletter-/Steighilfe oder Sitzmöglichkeit!



Ausziehbett Floyd
90 x 190 cm
 für Bett und Etagenbett
 Matratzenhöhe: ca. 11 cm
Blende in Eiche
 Standard **118 888 4**
 Comfort **118 788 4**
Blende in Schiefergrau
 Standard **118 888 9**
 Comfort **118 788 9**
 198,0/92,2/42,5



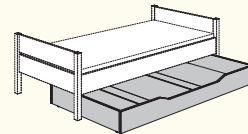
1/2 Bettkasten
 für Bett, Traumliege
 und Etagenbett
 98,5/95,0/20,0
118 880 9 Schiefergrau
118 880 4 Blende Eiche
 2 Stück passen
 nebeneinander



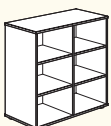
3/4 Bettkasten mit Blende
 für Bett und Etagenbett
 150,0/95,0/20,0
118 885 9 Schiefergrau
118 885 4 Blende Eiche



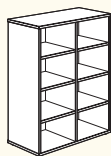
Bettkasten mit Rollen
 für Teppichböden.
Rollensatz für Bettkasten
 für Hartböden **210 040 0**



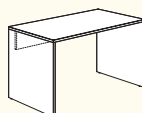
Unterschiebebett
90 x 190 cm
 für Bett und Etagenbett
 198,0/95,0/20,0
118 881 9 Schiefergrau
118 881 4 Blende Eiche
 (passend für Matratze
 90 x 190 x 11 cm, Standard-
 Lattenrost sep. erhältlich)
 auch als Bettkasten nutzbar



Unterstellregal
 6 Fächer Schiefergrau
227 239 9
 83,9/79,7/40,0



Unterstellregal
 8 Fächer Schiefergrau
227 249 9
 83,9/105,3/40,0



Schreibtisch
127 750 8
 130,0/72,7/70,0

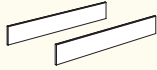
Passende Container und Stühle findest du in unserem Schoolworld-Wohnbuch oder unter paidi.de

Babybett:

- Serienmäßig mit AIRWELL® Comfort-Lattenrost
- Lattenrost 4-fach höhenverstellbar
- Mit 2 Schlupfsprossen



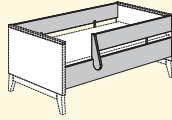
113 288 2
144,6/76,2/85,4
(Matratze 70 x 140 cm)



Umbauseiten
Cashmere-Beige
227 462 9
139,0/18,4/2,2

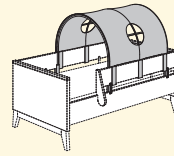
Ergänzungen für Babybett

Cashmere-Beige
2 Umbauseiten,
1 Schutzseite und
1 Absturzsicherung
links/rechts montierbar



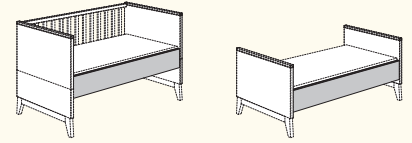
Sicherheits-Set
70 x 140 cm
219 970 2
Außenmaße: L 139,0

Ergänzungen zum Sicherheits-Set



Spielzelt 119 440 2'
100 % Baumwolle
77,0/37,0/75,0

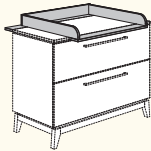
Durch Abmontieren der schrägen Füße und Montieren von Gleitern (im Lieferumfang Babybett) kann die Sitzhöhe des Kindersofas reduziert werden.




i Alle Umbaumöglichkeiten findest du auf Seite 11.



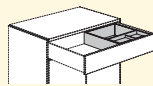
127 538 2
123,3/92,1/57,2
2 Schubladen
+ 1 innenliegende
Schublade



127 718 2
123,3/12,3/80,0
Wickelfläche:
84,2 x 76,4 cm
hinten geschlossen



Kopfschutz für Wickelaufsatz
159 204 0'
(ca. 78,0/11,8/7,0)



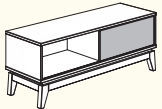
1 **Schubladeinsatz**
mit Utensilienschale möglich.
261 990 0
Nicht für innenliegenden
Schublade geeignet.



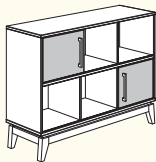
Kommoden:
Obere Schublade mit Vollauszug.

!
Bei allen
Kommoden,
Regalen und
Kleiderschränken
ab einer Höhe
von 90 cm ist eine
Wandbefestigung
erforderlich.

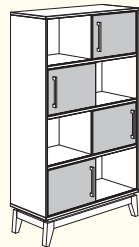
i **Passende Sitzkissen** für das Lowboard findest du auf Seite 112.



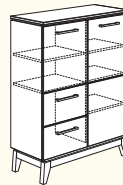
Lowboard
127 178 2
123,9/46,5/39,6



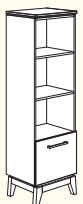
Sideboard
127 648 2
123,9/90,6/39,6
mit 2 Schiebetüren



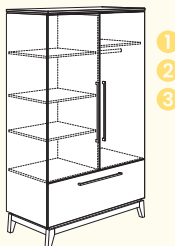
127 628 2
95,2/161,0/39,6
mit 4 Schiebetüren



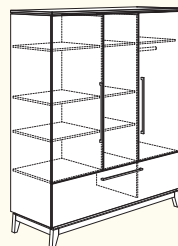
Highboard
127 558 2
95,2/123,1/39,6



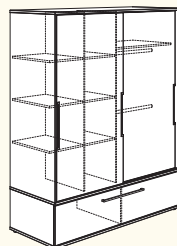
127 668 2
48,2/161,0/39,6



127 118 2
123,3/200,0/57,2



127 048 2
170,7/200,0/57,2



127 038 2
164,0/200,0/62,0
mit 2 Schiebetüren

Schrankszubehör in Kreideweiß



2 **Schubladen-Set 2S**
Kreideweiß

für linke und rechte Seite
bei Kleiderschrank 127 118 2 + 127 048 2
bei 127 038 2 nur für rechtes
Innenfach
261 880 3
für Mitte von Kleiderschrank 127 048 2
261 880 2
für linkes und mittleres Innenfach von
Kleiderschrank 127 038 2
261 880 1



3 **Wäschefach-Unterteilung**
Kreideweiß

für linke Seite von Kleiderschrank
127 118 2, für linke und rechte Seite
von Kleiderschrank 127 048 2
261 885 9
für linkes und mittleres Innenfach von
Kleiderschrank 127 038 2
261 876 5
für mittleres Innenfach von Kleider-
schrank 127 048 2
261 886 6

i Weitere Informationen sowie noch mehr Zubehör findest du auf Seite 99.

Korpus + Front: Cashmere-Beige
 Deckplatte + Griffe + Sockel: Eiche massiv



TRAUMLIEGE

i Die Traumliege gibt es nur mit schrägen Bettpfosten

*Bitte zu der Artikelnummer der Traumliege mit gepolstertem Betthaupt entsprechende Stoffnummer angeben:

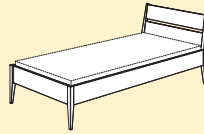


Dunkelrosa 102 Steingrau 104

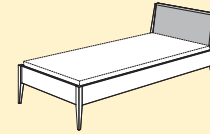


Tintenblau 105 Nordic Green 107

Material: Mikrofaser 100 % Polyester.



Eiche massiv
 90 x 200 cm (214,3/96,9/79,6) 127 865 4
 120 x 200 cm (214,3/126,9/79,6) 127 866 4
 140 x 200 cm (214,3/146,9/79,6) 127 867 4



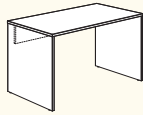
Eiche massiv mit gepolstertem Betthaupt
 90 x 200 cm (214,3/96,9/79,6) 127 865 2*
 120 x 200 cm (214,3/126,9/79,6) 127 866 2*
 140 x 200 cm (214,3/146,9/79,6) 127 867 2*

Eiche massiv/Cashmere-Beige
 90 x 200 cm (214,3/96,9/79,6) 127 865 8
 120 x 200 cm (214,3/126,9/79,6) 127 866 8
 140 x 200 cm (214,3/146,9/79,6) 127 867 8

Eiche massiv/Cashmere-Beige mit gepolstertem Betthaupt
 90 x 200 cm (214,3/96,9/79,6) 127 865 6*
 120 x 200 cm (214,3/126,9/79,6) 127 866 6*
 140 x 200 cm (214,3/146,9/79,6) 127 867 6*



Nachtkommode
 127 588 2
 48,2/46,6/39,6



Schreibtisch
 127 758 2
 130,0/72,4/70,0

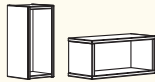


Rollcontainer 3S
 127 822 2
 43,3 / 60,5 / 47,6

i Passende Container und Stühle findest du in unserem **Schoolworld-Wohnbuch** oder unter **paidi.de**



Wandbox rechteckig lang
 Cashmere-Beige
 224 254 2
 70,0/18,5/18,7

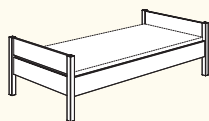


Wandbox rechteckig 1 Stück
 Cashmere-Beige
 224 251 2
 40,0/18,5/18,7



Wandbox quadratisch
 Cashmere-Beige
 224 252 2
 35,0/35,0/18,7

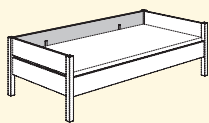
i **Wandbox rechteckig** kann quer oder hochkant montiert werden.



Bett

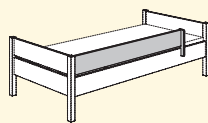
90 x 200 cm
 Kreideweiß 139 810 1
 Kieselgrau 139 810 9
 Cashmere-Beige 139 810 2
 210,4/97,6,/60,6
120 x 200 cm
 Kreideweiß 139 812 1
 Kieselgrau 139 812 9
 Cashmere-Beige 139 812 2
 210,4/127,6,/60,6
140 x 200 cm
 Kreideweiß 139 814 1
 Kieselgrau 139 814 9
 Cashmere-Beige 139 814 2
 210,4/147,6/60,6

Ergänzungen für Bett



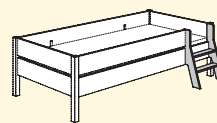
Schutzseite (hinten)

Kreideweiß 232 100 1
 Kieselgrau 232 100 9
 Cashmere-Beige 232 100 2
 200,0/2,2/18,0



Absturzsicherung (vorne)

Kreideweiß 232 110 1
 Kieselgrau 232 110 9
 Cashmere-Beige 232 110 2
 156,0/2,2/18,0
 links/rechts montierbar

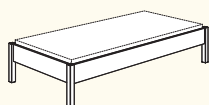


Leiter

nur in Verbindung mit der
 Absturzsicherung 232 110 1
 oder 2321109
 Kreideweiß 239 690 1
 Kieselgrau 239 690 9
 Cashmere-Beige 239 690 2
 links/rechts montierbar



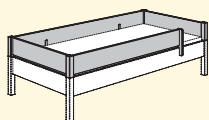
Das Bett in den Breiten 90 und 120 x 200 cm kann zum Spiel- und Etagenbett umgebaut werden.



Studioliege

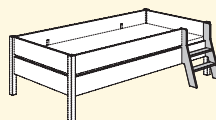
90 x 200 cm
 Kreideweiß 139 915 1
 Kieselgrau 139 915 9
 Cashmere-Beige 139 915 2
 210,4/97,6,/40,6
120 x 200 cm
 Kreideweiß 139 916 1
 Kieselgrau 139 916 9
 Cashmere-Beige 139 916 2
 210,4/127,6,/40,6
140 x 200 cm
 Kreideweiß 139 917 1
 Kieselgrau 139 917 9
 Cashmere-Beige 139 917 2
 210,4/147,6,/40,6

Ergänzungen für Studioliegen



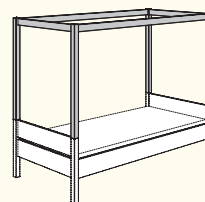
Absturzsicherung (ringsum)

90 x 200 cm
 Kreideweiß 239 620 1
 Kieselgrau 239 620 9
 Cashmere-Beige 239 620 2
 210,4/97,6,/20,0
120 x 200 cm
 Kreideweiß 239 622 1
 Kieselgrau 239 622 9
 Cashmere-Beige 239 622 2
 210,4/127,6,/20,0



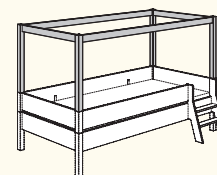
Leiter

nur in Verbindung mit der
 Absturzsicherung ringsum
 Kreideweiß 239 690 1
 Kieselgrau 239 690 9
 Cashmere-Beige 239 690 2
 links/rechts montierbar



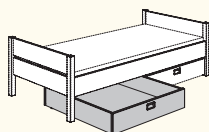
Baldachinaufbau hoch

für Bett und Studioliege
90 x 200 cm
 Kreideweiß 239 610 1
 Kieselgrau 239 610 9
 Cashmere-Beige 239 610 2
 210,4/97,6/108,0



Baldachinaufbau niedrig

für Bett, Studioliege
 und Spielbetten
 Höhe 120 cm
90 x 200 cm
 Kreideweiß 239 611 1
 Kieselgrau 239 611 9
 Cashmere-Beige 239 611 2
 210,4/97,6/71,0

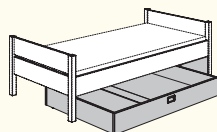


1/2 Bettkasten

für Bett, Studioliege
 und Etagenbett
 Griff Chrom matt
 2 Stück passen
 nebeneinander
 Kreideweiß 131 880 1
 Kieselgrau 131 880 9
 Cashmere-Beige 139 880 2
 98,5/95,0/20,0

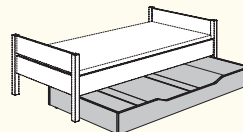


Bettkasten mit Rollen
 für Teppichböden.
Rollensatz für Bettkasten
 für Hartböden
 210 040 0



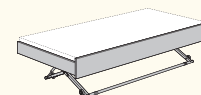
3/4 Bettkasten mit Blende

für Bett, Studioliege
 und Etagenbett
 Griff Chrom matt
 Kreideweiß 131 885 1
 Kieselgrau 131 885 9
 Cashmere-Beige 139 885 2
 150,0/95,0/20,0



Unterschiebebett

90 x 190 cm
 für Bett, Studioliege
 und Etagenbett
 Kreideweiß 131 881 1
 Kieselgrau 131 881 9
 Cashmere-Beige 139 881 2
 198,0/95,0/20,0
 (passend für Matratze
 90 x 190 x 11 cm, Standard-
 Lattenrost sep. erhältlich)
 auch als Bettkasten nutzbar

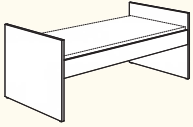


Ausziehbett Floyd

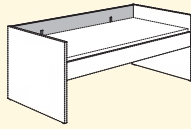
90 x 190 cm
 für (Studio-)Bett
 und Etagenbett,
 Matratzenhöhe: ca. 11 cm
Blende in Kreideweiß
 Standard 131 888 1
 Comfort 131 788 1
Blende in Kieselgrau
 Standard 131 888 9
 Comfort 131 788 9
Blende in Cashmere-Beige
 Standard 131 888 2
 Comfort 131 788 2
 198,0/92,2/42,5



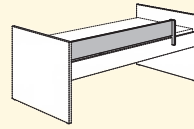
Ergänzungen für Kojenbett



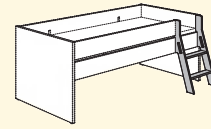
Kojenbett
90 x 200 cm
 Kreideweiß **139 890 1**
 Kieselgrau **139 890 9**
 Cashmere-Beige **139 890 2**
 205,6/95,7/80,0
120 x 200 cm
 Kreideweiß **139 892 1**
 Kieselgrau **139 892 9**
 Cashmere-Beige **139 892 2**
 205,6/125,7/80,0



Schutzseite (hinter)
 Kreideweiß **232 100 1**
 Kieselgrau **232 100 9**
 Cashmere-Beige **232 100 2**
 200,0/2,2/18,0



Absturzsicherung (vorne)
 Kreideweiß **232 110 1**
 Kieselgrau **232 110 9**
 Cashmere-Beige **232 110 2**
 156,0/2,2/18,0
 links/rechts montierbar



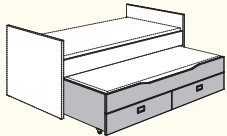
Leiter
 nur in Verbindung mit der
 Absturzsicherung 232 110 1
 oder 232 110 9
 Kreideweiß **239 095 1**
 Kieselgrau **239 095 9**
 Cashmere-Beige **239 095 2**
 links/rechts montierbar



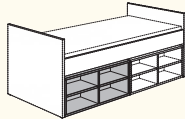
Das Kojenbett
 kann nicht zum
 Spiel-, Hoch-
 und Etagenbett
 umgebaut werden.



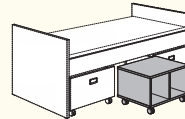
**Rollregal und
 Rollbox** mit
 4 Universalrollen
 (2 feststellbar).



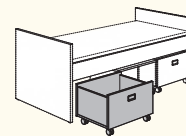
Unterschiebebett
90 x 190 cm
 für Kojenbett
 mit 2 großen Schubladen
 Kreideweiß **139 889 1**
 Kieselgrau **139 889 9**
 Cashmere-Beige **139 889 2**
 198,0/40,4/94,9



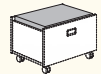
Unterschieberegale
 4 Fächer
 2 Stück passen auf jeder
 Seite unter das Kojenbett
 Kreideweiß **239 806 1**
 Kieselgrau **239 806 9**
 Cashmere-Beige **239 806 2**
 99,0/30,0/40,4



Rollregal
 2 Fächer
 3 Stück passen auf jeder
 Seite unter das Kojenbett
 Kreideweiß **239 805 1**
 Kieselgrau **239 805 9**
 Cashmere-Beige **239 805 2**
 99,0/30,0/40,4

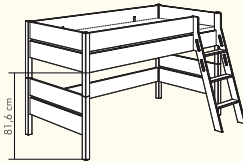


Rollbox
 3 Stück passen auf jeder Seite
 unter das Kojenbett
 Kreideweiß **239 800 1**
 Kieselgrau **239 800 9**
 Cashmere-Beige **239 800 2**
 65,0/47,0/40,4

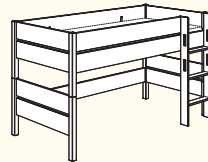


Abdeckung
 für Rollbox
 Kreideweiß **239 801 1**
 Kieselgrau **239 801 9**
 Cashmere-Beige
239 801 2
 59,1/42,3/1,8


Spielbett 120 cm




Spielbett 120
 mit schräger Griffleiter
90 x 200 cm
 Kreideweiß **139 840 1**
 Kieselgrau **139 840 9**
 Cashmere-Beige **139 840 2**
 210,4/135,0/120,6
120 x 200 cm
 Kreideweiß **139 845 1**
 Kieselgrau **139 845 9**
 Cashmere-Beige **139 845 2**
 210,4/165,0/120,6



Spielbett 120
 mit gerader Griffleiter
90 x 200 cm
 Kreideweiß **139 842 1**
 Kieselgrau **139 842 9**
 Cashmere-Beige **139 842 2**
 210,4/106,3/120,6
120 x 200 cm
 Kreideweiß **139 847 1**
 Kieselgrau **139 847 9**
 Cashmere-Beige **139 847 2**
 210,4/136,3/120,6



Spielbett 120
 mit Rutsche
 und schräger Griffleiter
90 x 200 cm
 Kreideweiß **139 850 1**
 Kieselgrau **139 850 9**
 Cashmere-Beige **139 850 2**
 210,4/241,7/120,6
120 x 200 cm
 Kreideweiß **139 855 1**
 Kieselgrau **139 855 9**
 Cashmere-Beige **139 855 2**
 210,4/271,7/120,6

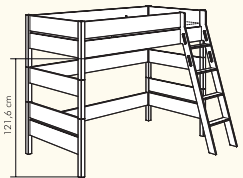


Spielbett 120
 mit Rutsche
 und gerader Griffleiter
90 x 200 cm
 Kreideweiß **139 852 1**
 Kieselgrau **139 852 9**
 Cashmere-Beige **139 852 2**
 210,4/241,7/120,6
120 x 200 cm
 Kreideweiß **139 857 1**
 Kieselgrau **139 857 9**
 Cashmere-Beige **139 857 2**
 210,4/271,7/120,6




Leiter und Rutsche
 sind an allen
 Betten rechts und
 links montierbar.

Spielbett 160 cm




Spielbett 160
 mit schräger Griffleiter
90 x 200 cm
 Kreideweiß **139 830 1**
 Kieselgrau **139 830 9**
 Cashmere-Beige **139 830 2**
 210,4/147,5/160,6
120 x 200 cm
 Kreideweiß **139 835 1**
 Kieselgrau **139 835 9**
 Cashmere-Beige **139 835 2**
 210,4/177,5/160,6




Spielbett 160
 mit gerader Griffleiter
90 x 200 cm
 Kreideweiß **139 832 1**
 Kieselgrau **139 832 9**
 Cashmere-Beige **139 832 2**
 210,4/106,3/160,6
120 x 200 cm
 Kreideweiß **139 837 1**
 Kieselgrau **139 837 9**
 Cashmere-Beige **139 837 2**
 210,4/136,3/160,6

Etagenbett 160 cm




i
Das Etagenbett
kann zu 2 Betten
umgebaut werden.

Etagenbett 160
mit schräger Griffleiter
90 x 200 cm
Kreideweiß 139 833 1
Kieselgrau 139 833 9
Cashmere-Beige 139 833 2
210,4/147,5/160,6
120 x 200 cm
Kreideweiß 139 838 1
Kieselgrau 139 838 9
Cashmere-Beige 139 838 2
210,4/177,5/160,6




Etagenbett 160
mit gerader Griffleiter
90 x 200 cm
Kreideweiß 139 834 1
Kieselgrau 139 834 9
Cashmere-Beige 139 834 2
210,4/106,3/160,6
120 x 200 cm
Kreideweiß 139 839 1
Kieselgrau 139 839 9
Cashmere-Beige 139 839 2
210,4/136,3/160,6

Hochbett 180 cm




Hochbett 180
mit schräger Griffleiter
90 x 200 cm
Kreideweiß 139 820 1
Kieselgrau 139 820 9
Cashmere-Beige 139 820 2
210,4/153,8/180,6
120 x 200 cm
Kreideweiß 139 825 1
Kieselgrau 139 825 9
Cashmere-Beige 139 825 2
210,4/183,8/180,6



Hochbett 180
mit gerader Griffleiter
90 x 200 cm
Kreideweiß 139 822 1
Kieselgrau 139 822 9
Cashmere-Beige 139 822 2
210,4/106,3/180,6
120 x 200 cm
Kreideweiß 139 827 1
Kieselgrau 139 827 9
Cashmere-Beige 139 827 2
210,4/136,3/180,6


!
Bei allen
Betten ab einer
Höhe von 180 cm
ist eine Wand-
befestigung unbed-
ingt erforderlich.

Etagenbett 180 cm

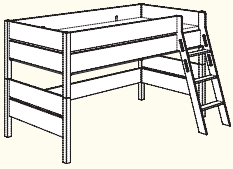


i
Das Etagenbett
kann zu 2 Betten
umgebaut werden.

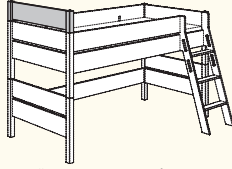
Etagenbett 180
mit schräger Griffleiter
90 x 200 cm
Kreideweiß 139 823 1
Kieselgrau 139 823 9
Cashmere-Beige 139 823 2
210,4/153,8/180,6
120 x 200 cm
Kreideweiß 139 828 1
Kieselgrau 139 828 9
Cashmere-Beige 139 828 2
210,4/183,8/180,6



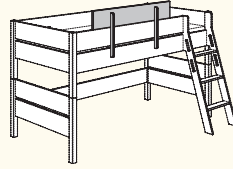
Etagenbett 180
mit gerader Griffleiter
90 x 200 cm
Kreideweiß 139 824 1
Kieselgrau 139 824 9
Cashmere-Beige 139 824 2
210,4/106,3/180,6
120 x 200 cm
Kreideweiß 139 829 1
Kieselgrau 139 829 9
Cashmere-Beige 139 829 2
210,4/136,3/180,6



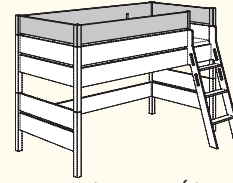
Vorhang Befestigungsset
Für Spielbetten (Höhe 120 cm) und Etagenbetten (Höhe 160 cm)
Längsseite (200 cm), 1 Stück
Für Kreideweiß **217 817 1**
Für Kieselgrau **239 817 9**
Querseite (Breite 90 cm), 1 Stück
Für Kreideweiß **217 818 1**
Für Kieselgrau **239 818 9**
Querseite (Breite 120 cm), 1 Stück
Für Kreideweiß **217 819 1**
Für Kieselgrau **239 819 9**



Erhöhte Absturz-sicherung
für Querseite, für Spiel-, Hoch- und Etagenbetten
90 x 200 cm
Kreideweiß **217 115 1**
Kieselgrau **217 115 9**
Cashmere-Beige **217 115 2**
97,6/5,2/20,0
120 x 200 cm
Kreideweiß **217 116 1**
Kieselgrau **217 116 9**
Cashmere-Beige **217 116 2**
127,6/5,2/20,0



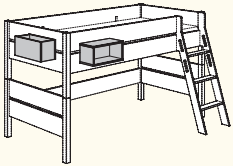
Erhöhte Absturz-sicherung
für Längsseite, für Spiel-, Hoch- und Etagenbetten
Kreideweiß **232 112 1**
Kieselgrau **232 112 9**
Cashmere-Beige **232 112 2**
112,0/2,2/18,0



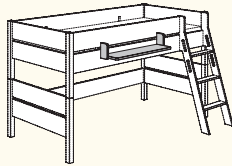
Absturz-sicherung (ringsum)
mit einem Einstieg, für Spiel-, Hoch- und Etagenbetten
90 x 200 cm
Kreideweiß **217 600 1**
Kieselgrau **217 600 9**
Cashmere-Beige **217 600 2**
210,4/97,6/20,0
120 x 200 cm
Kreideweiß **217 602 1**
Kieselgrau **217 602 9**
Cashmere-Beige **217 602 2**
210,4/127,6/20,0



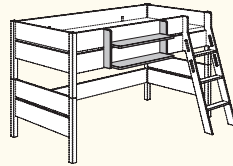
Absturz-sicherung (ringsum) mit 2 Einstiegen, für Spiel-, Hoch- und Etagenbetten
90 x 200 cm
Kreideweiß **239 601 1**
Kieselgrau **239 601 9**
Cashmere-Beige **239 601 2**
210,4/97,6/20,0
120 x 200 cm
Kreideweiß **239 603 1**
Kieselgrau **239 603 9**
Cashmere-Beige **239 603 2**
210,4/127,6/20,0



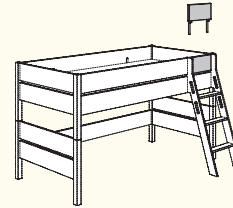
Bettbox rechteckig 1 Stück
mit Öffnung seitlich oder nach oben montierbar
Kreideweiß **217 253 1**
Kieselgrau **217 253 9**
Schiefergrau **218 253 9**
Cashmere-Beige **217 253 2**
40,0/18,7/18,5



Hängeregal
1 Boden, für Spiel-, Hoch- und Etagenbetten
Kreideweiß **232 200 1**
Kieselgrau **232 200 9**
Cashmere-Beige **232 200 2**
84,0/20,0/15,0



Hängeregal
2 Böden für Spiel-, Hoch- und Etagenbetten
Kreideweiß **232 201 1**
Kieselgrau **232 201 9**
Cashmere-Beige **232 201 2**
84,0/20,0/36,8



Rausfallschutz
für Bett, Spiel-, Hoch- und Etagenbetten
Kreideweiß **232 605 1**
Kieselgrau **232 605 9**
Cashmere-Beige **232 605 2**
39,3/2,2/18,0



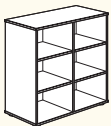
Sicherheits-Set
für Spiel-, Hoch- und Etagenbetten
silberfarbig nachleuchtend
239 609 1



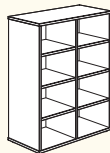
Bettboxen sind keine Kletter-/Steighilfe oder Sitzmöglichkeit!



Der Rausfallschutz schützt Kinder nur vor dem Herausfallen. Er kann aber nicht verhindern, dass sie über die erhöhte Schutzvorrichtung steigen.



Unterstellregal
6 Fächer
Kreideweiß **231 230 1**
Kieselgrau **231 230 9**
Cashmere-Beige **231 230 2**
83,9/79,7/40,0



Unterstellregal
8 Fächer
Kreideweiß **231 239 1**
Kieselgrau **231 239 9**
Cashmere-Beige **231 239 2**
83,9/105,3/40,0



Basketballset
inkl. Softball
232 501 1
50,0/40,0/37,0

i Weitere Informationen sowie noch mehr Zubehör findest du ab Seite 101.



Wandbox quadratisch
Kreideweiß **217 252 1**
Kieselgrau **217 252 9**
Cashmere-Beige **224 252 2**
35,0/35,0/18,7



Wandbox rechteckig lang
Kreideweiß **217 254 1**
Kieselgrau **217 254 9**
Cashmere-Beige **224 254 2**
70,0/18,5/18,7

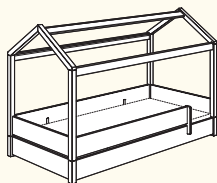


Wandbox rechteckig
1 Stück
Kreideweiß **217 251 1**
Kieselgrau **217 251 9**
Cashmere-Beige **224 251 2**
40,0/18,5/18,7



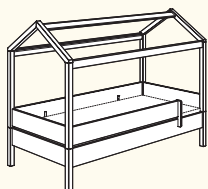
Wandbox rechteckig kann quer oder hochkant montiert werden.

Bodennahes Kuschelbett

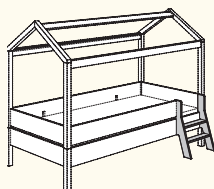


Kuschelbett plus 90 x 200 cm
139 620 1
210,4/100,1/135,0

Bei allen Betten ab einer Höhe von 180 cm ist eine Wandbefestigung unbedingt erforderlich.



Bett 90 x 200 cm
139 630 1
210,4 /100,1/155,0



Leiter für Bett
239 690 1
210,4/116,0/155,0

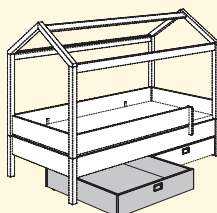


Leiter und Rutsche sind an allen Betten rechts und links montierbar.

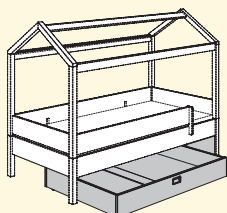


Weitere Informationen sowie noch mehr Zubehör findest du ab Seite 101.

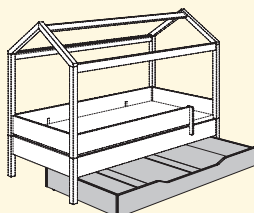
Ergänzungen nur für Bett – nicht für Kuschelbett plus



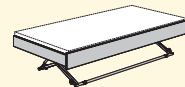
1/2 Bettkasten
mit Rollen (f. Teppichboden)
Griff Chrom matt 131 880 1
Rollensatz für Hartböden 210 040 0
98,5/95,0/20,0



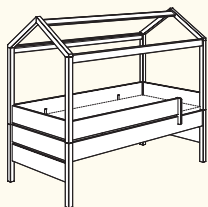
3/4 Bettkasten mit Blende
mit Rollen (f. Teppichboden)
Griff Chrom matt 131 885 1
Rollensatz für Hartböden 210 040 0
150,0/95,0/20,0




Bettkasten-Unterschiebebett
mit Rollen (f. Teppichboden) 131 881 1
Rollensatz für Hartböden 210 040 0
198,0/95,0/20,0
(passend für Matratze 90 x 190 x 11 cm, Standard-Lattenrost sep. erhältlich)



Ausziehbett Floyd
90 x 190 cm
Blenden in Kreideweiß
Matratzenhöhe: ca. 11 cm
Standard 131 888 1
Comfort 131 788 1
198,0/92,2/42,5



Kojenbett
90 x 200 cm
139 640 1
210,4/100,1/175,0



Leiter für Kojenbett
239 095 1
210,4/122,4/175,0




Sitzpolster für Rollbox
131 991 1² Bezug Mikrofaser
131 993 1² Bezug Baumwolle
59,0/42,2/5,0 nur in Verbindung mit Abdeckung verwendbar.
²Farbvarianten Sitzpolster auf Seite 113

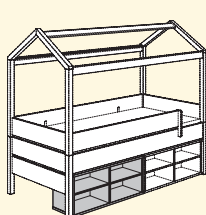


Abdeckung für Rollbox
232 801 1
59,1/42,3/1,8

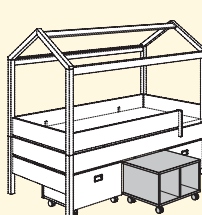
Ergänzungen nur für Kojenbett



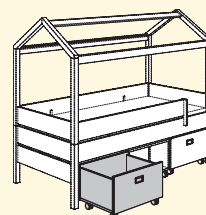
Unterschiebebett
für Kojenbetten 90 x 190 cm
mit 2 großen Schubladen
(Matratzengröße: 90 x 190 x 11 cm)
131 889 1 198,0/94,9/40,4
Lattenrost 90 x 190 cm notwendig



Unterschieberegal
4 Fächer, 2 Stück passen auf jeder Seite unter das Kojenbett
232 806 1
99,0/30,0/40,4



Rollregal
2 Fächer, max. 3 nebeneinander
4 Universalrollen (2 feststellbar)
232 805 1
65,0/47,0/40,4



Rollbox
max. 3 nebeneinander
4 Universalrollen
(2 feststellbar)
232 800 1
65,0/40,4/47,0




Spiel- und Etagenbetten




Spielbett
 mit schräger Griffleiter
 90 x 200 cm
 139 650 1
 210,4/135,0/215,0




Spielbett
 mit Rutsche
 und schräger Griffleiter
 90 x 200 cm
 139 655 1
 210,4/241,7/215,0




Etagenbett
 mit schräger Griffleiter
 90 x 200 cm
 139 660 1
 210,4/135,0/215,0




Absturzsicherung längs
 Bei Verwendung dieser
 Absturzsicherung können
 keine Fenster- und Wand-
 paneele angebracht werden.
 232 112 1
 112,0/2,2/18,0




Rausfallschutz
 für Leiter- oder Rutsch-
 einstieg, Kuschelbett plus,
 Bett, Kojenbett, Spiel-
 und Etagenbetten
 232 605 1
 39,3/2,2/18,0



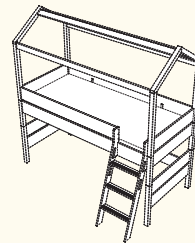
Bettbox rechteckig
 1 Stück
 mit Öffnung seitlich oder
 nach oben montierbar
 Kreideweiß 217 253 1
 Kieselgrau 217 253 9
 Schiefergrau 218 253 9
 40,0/18,7/18,5



Hängeregal
 1 Boden für Spiel-
 und Etagenbetten
 232 200 1
 84,0/20,0/15,0



**Vorhang Befestigungs-
 set für Spielbetten**
 Längsseite (200 cm),
 1 Stück 217 817 1
 Querseite (Breite 90 cm),
 1 Stück 217 818 1




Sicherheits-Set
 silberfarbig
 nachleuchtend
 239 619 1

!
 Der Raus-
 fallschutz schützt
 Kinder nur vor
 dem Herausfallen.
 Er kann aber nicht
 verhindern, dass
 sie über die er-
 höhte Schutzvor-
 richtung steigen.




Bettboxen sind keine Kletter-/Steighilfe oder Sitzmöglichkeit!


Erweiterungen für Tiny House




Dachschindeln
 2er-Set zum Anbringen
 auf dem Dachgiebel.
 Maximal 4 Sets
 pro Tiny House
 Kreideweiß 239 710 1
 Rosé 239 710 3
 Hellblau 239 710 5
 Kieselgrau 239 710 9
 64,8/1,2/49,9



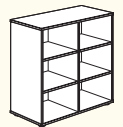
Fensterpaneele
 2er-Set, bestehend aus
 2 Fensterpaneelen
 Kreideweiß 239 720 1
 64,8/1,2/49,9



Wandpaneele
 2er-Set, bestehend aus
 2 Wandpaneelen
 Kreideweiß 239 730 1
 64,8/1,2/49,9



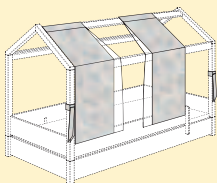
Fenster- & Wandpaneele
 2er-Set, bestehend aus
 1 Fensterpaneel +
 1 Wandpaneel
 Kreideweiß 239 740 1
 64,8/1,2/49,9



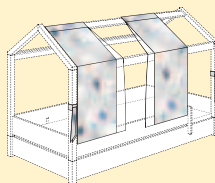
Unterstellregal
 231 230 1
 Kreideweiß
 83,9/79,7/40,0

i Maximal mögliche Anzahl der Sets
 (Fenster- und Wandpaneele): Für Kuschelbett
 (plus), Bett, Kojenbett und Spielbetten: 3 Sets,
 für Etagenbetten: 3 Sets oben + 3 Sets unten.

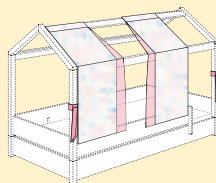
TEXTILIEN FÜR TINY HOUSE



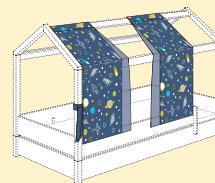
Motiv
 „Afrika-Traum“
 159 404 0*



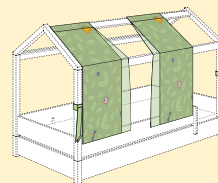
Motiv
 „Wikinger-Traum“
 159 504 0*



Motiv
 „Schmetterling-Traum“
 159 604 0*



**Motiv „Dinos im
 Weltall-Traum“**
 159 704 0*



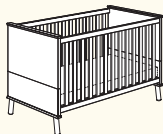
**Motiv „Petersilienweg
 8-Traum“**
 159 804 0*

i Textilien für das Tiny House Spielbett und Tiny House Etagenbett findest du ab Seite 102.

*Set bestehend aus
 2 Motiv-Vorhängen
 für die Längsseite
 des Tiny House
 Dachgiebels (auch
 passend für den
 Tiago Baldachinauf-
 bau hoch).
 2 doppellagige
 Vorhänge: 1 Lage
 Allover, 100 % Baum-
 wolle; 1 Lage Gaze,
 100 % Polyester.
 Bei 30 °C waschbar.

Babybett:

- Serienmäßig mit AIRWELL® Comfort-Lattenrost
- Lattenrost 4-fach höhenverstellbar
- Mit 2 Schlupfsprossen



115 901 1
147,1/76,4/90,2
(Matratze 70 x 140 cm)

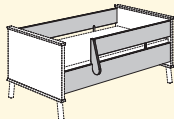


Umbauseiten
Kreideweiß **215 100 1**
139,0/18,4/1,8

Ergänzungen für Babybett

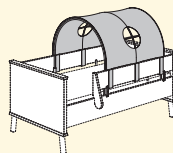
Sicherheits-Set in Kreideweiß

2 Umbauseiten,
1 Schutzseite und
1 Absturzsicherung
links/rechts montierbar



Sicherheits-Set
70 x 140 cm
219 970 1
Außenmaße: L 139,0

Ergänzungen zum Sicherheits-Set



Spielzelt
119 440 1'
100 % Baumwolle
77,0/75,0/37,0

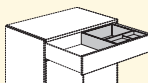
*Bitte zu der Artikelnummer die entsprechende Endziffer angeben:

Kommoden:

- 1 für 3x Schublade Kreideweiß
- 4 für 2x Schublade Kreideweiß, 1x Schublade Birke-Dekor
- 6 für 1x Schublade Kreideweiß 2x Schublade Birke-Dekor

Kleiderschränke:

- 1 für 2x Schublade Kreideweiß
- 6 für Schublade Birke-Dekor



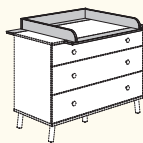
1 **Schubladeneinsatz**
mit Utensilienschale
möglich.
261 990 0




115 511 _*
125,1/90,9/56,3
mit Facheinteilung



Kommoden:
Obere Schublade
mit Vollauszug.



115 721 1
125,1/2,0 (12,3)/79,1
hinten geschlossen



Kopfschutz für Wickelaufsatz
159 204 0'
(ca. 78,0/11,8/7,0)



Kopfschutz:
Die Farben und
Motive findest du im
Babyworld-Wohnbuch
und unter paidi.de



Wandbox rechteckig lang
Kreideweiß **217 254 1**
70,0/18,5/18,7



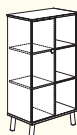
Wandbox rechteckig 1 Stück
Kreideweiß **217 251 1**
40,0/18,5/18,7



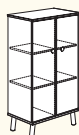
Wandbox quadratisch
Kreideweiß **217 252 1**
35,0/35,0/18,7



Wandbox rechteckig
kann quer oder
hochkant montiert
werden.



Regal mit 1 Tür,
Türanschlag links
115 631 1
Türanschlag rechts
115 641 1
67,6/121,9/40,3



Regal mit 2 Türen
115 651 1
67,6/121,9/40,3



Regal offen
115 621 1
67,6/121,9/40,3

Schrankzubehör in Kreideweiß



2 **Schubladen-Set 2S**
Kreideweiß

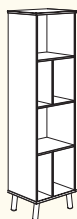
für linke, rechte Seite und Mitte
für Kleiderschrank 115 031 _* + 115 011 _*
261 880 1



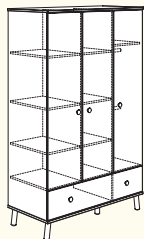
3 **Wäschefach-Unterteilung**
Kreideweiß

für linke, rechte Seite und Mitte für
Kleiderschrank 115 031 _*, für die
beiden linken Seiten für Kleider-
schrank 115 011 _* **261 886 5**

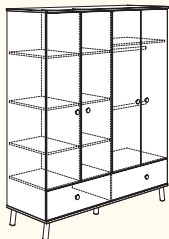
i Weitere Informationen sowie
noch mehr Zubehör findest du auf
Seite 99.



115 611 1
50,0/182,7/40,3



115 031 _*
125,1/198,7/56,3



115 011 _*
165,6/198,7/56,3

Bei allen Kommoden, Regalen und Kleiderschränken ab einer Höhe von 90 cm ist eine Wandbefestigung erforderlich.

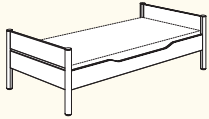
Korpus + Front: Kreideweiß
 Front: Birke-Dekor | Deckplatte, Griffe + Füße: Birke massiv, Betten: Kreideweiß
 oder Kreideweiß/Birke-Dekor, massive Bettpfosten in Birke oder Birke Kreideweiß lackiert



*Bitte zu der Artikelnummer von Spiel-, Hoch- und Kojenbetten sowie Betten die entsprechende Endziffer angeben:

1 für Bettpfosten in Kreideweiß (massiv), 6 für Bettpfosten in Birke (massiv).

Bett

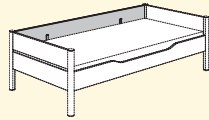


Bett
 90 x 200 cm
 115 810 _* 211,5/98,7/61,8
 120 x 200 cm
 115 812 _* 211,5/128,7/61,8
 140 x 200 cm
 115 814 _* 211,5/148,7/61,8

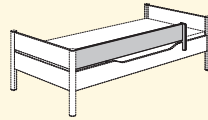


Bett mit der Breite 90 und 120 x 200 cm kann zum Spiel- und Etagenbett umgebaut werden.

Für Bett
 115 810 _* + 115 812 _* + 115 814 _*

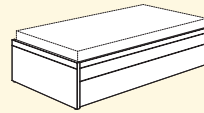


Schutzseite (hinten)
 232 100 1 200,0/2,2/18,0

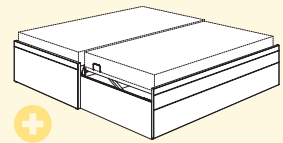


Absturzsicherung (vorne) 232 110 1
 156,0/2,2/18,0
 links/rechts montierbar

Flynn



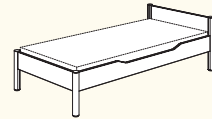
Universalliege
 mit Ausziehfunktion
161 800 1
 geschlossen
 206,4/105,2/44,4



Ausziehfunktion verdoppelt Liegefläche nahezu auf einer Ebene.
 Gesamtfläche ca. 200 x 198,5 cm.
 Beide Liegen inkl. Lattenrost mit mittlerer Härtegradverstellung.

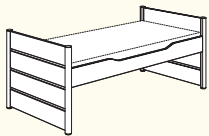


Nachtkommode
 115 581 1
 50,0/39,7/40,3



Jugendbett
 mit unterschiedlich hohen Betthäuptern
 90 x 200 cm 115 815 _* 211,5/98,7/61,8
 120 x 200 cm 115 816 _* 211,5/128,7/61,8
 140 x 200 cm 115 817 _* 211,5/148,7/61,8

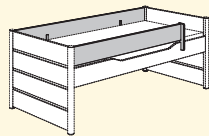
Kojenbett



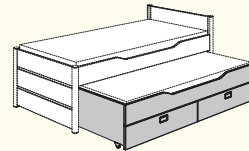
Kojenbett
 90 x 200 cm
 115 890 _* 211,5/98,7/81,8
 120 x 200 cm
 115 892 _* 211,5/128,7/81,8

Für Kojenbett 90 x 200 cm (115 890 _*)
 + 120 x 200 cm (115 892 _*)

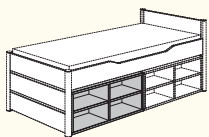
Schutzseite (hinten)
 232 100 1 200,0/2,2/18,0



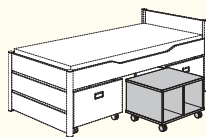
Absturzsicherung (vorne) 232 110 1 156,0/2,2/18,0
 links/rechts montierbar.
 Leiter nur in Verbindung mit Absturzsicherung 232 110 0
 232 095 1



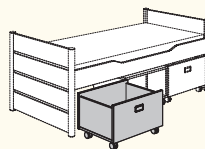
Unterschiebebett
 für Kojenbetten 90 x 190 cm
 mit 2 großen Schubladen
 (Matratzengröße: 90 x 190 x 11 cm)
131 889 1
 198,0/94,9/40,4
 Lattenrost 90 x 190 cm notwendig



Unterschieberegale
 4 Fächer für Kojenbetten,
 2 Stück passen auf jeder Seite unter das Kojenbett
232 806 1
 99,0/30,0/40,4



Rollregal
 2 Fächer für Kojenbetten,
 max. 3 nebeneinander
 4 Universalrollen
 (2 feststellbar)
232 805 1
 65,0/47,0/40,4



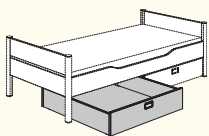
Rollbox
 für Kojenbetten,
 max. 3 nebeneinander,
 mit 4 Universalrollen
 (2 feststellbar)
232 800 1
 65,0/47,0/40,4



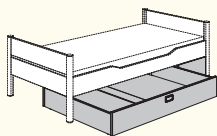
Sitzpolster
 für Rollbox
131 991 1² Bezug Mikrofaser
131 993 1² Bezug Baumwolle
 59,0/42,0/5,0
 nur in Verbindung mit Abdeckung verwendbar.



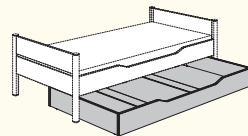
Abdeckung
 für Rollbox
232 801 1
 59,1/42,3/1,8



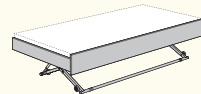
1/2 Bettkasten
 für (Jugend-)Bett und Etagenbett
131 880 1
 98,5/95,2/20,0,
 2 Stück passen nebeneinander



3/4 Bettkasten mit Blende
 für (Jugend-)Bett und Etagenbett
131 885 1
 150,0/95,2/20,0



Unterschiebebett
 90 x 190 cm für (Jugend-) Bett und Etagenbett
131 881 1 198,0/95,0/20,0
 (passend für Matratze 90 x 190 x 11 cm, Standard-Lattenrost sep. erhältlich)
 auch als Bettkasten nutzbar



Ausziehbett Floyd
 90 x 190 cm für (Jugend-) Bett und Etagenbett
 Blende in Kreideweiß
 Matratzenhöhe: ca. 11 cm
 Standard **131 888 1**
 Comfort **131 788 1**
 198,0/92,2/42,5

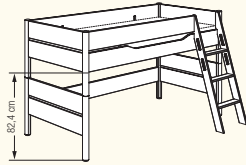
+ Bettkasten mit Rollen für Teppichböden.
Rollensatz für Bettkasten für Hartböden **210 040 0**

Lattenroste aus massivem Holz


Nur für Betten:
Comfort verstellbares Kopf- und Fußteil
 90 x 200 cm **183 055 0**; 120 x 200 cm
183 125 0 und 140 x 200 cm **183 145 0**
 Für alle (Jugend-)Betten, Kojen-, Spiel- und Etagenbetten:
Comfort 90 x 200 cm **183 050 0**;
 120 x 200 cm **183 121 0** und 140 x 200 cm
183 141 0
 Für Unterschiebebett:
Standard 90 x 190 cm **183 030 0**

Spielbett 120 cm

i Leiter und Rutsche sind an allen Betten rechts und links montierbar.



Spielbett 120
mit schräger Griffleiter
90 x 200 cm
115 840 _* 211,5/135,9/121,8




Spielbett 120
mit gerader Griffleiter
90 x 200 cm
115 842 _* 211,5/106,8/121,8

*Bitte zu der Artikelnummer die entsprechende Endziffer angeben:

- 1 für Bettpfosten in Kreideweiß (massiv)
- 6 für Bettpfosten in Birke (massiv)

Spielbett 160 cm




Spielbett 160
mit schräger Griffleiter
90 x 200 cm 115 830 _* 211,5/148,3/161,8




Spielbett 160
mit gerader Griffleiter
90 x 200 cm 115 832 _* 211,5/106,8/161,8

Etagenbett 160 cm

i Das Etagenbett kann zu 2 Betten umgebaut werden.



Etagenbett 160
mit schräger Griffleiter
90 x 200 cm 115 833 _* 211,5/148,3/161,8




Etagenbett 160
mit gerader Griffleiter
90 x 200 cm 115 834 _* 211,5/106,8/161,8

Hochbett 180 cm



Hochbett 180
mit schräger Griffleiter
90 x 200 cm 115 820 _* 211,5/154,5/181,8




Hochbett 180
mit gerader Griffleiter
90 x 200 cm 115 822 _* 211,5/106,8/181,8


! Bei allen Betten ab einer Höhe von 180 cm ist eine Wandbefestigung unbedingt erforderlich.

Etagenbett 180 cm

i Das Etagenbett kann zu 2 Betten umgebaut werden.

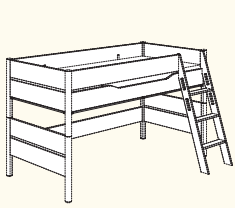


Etagenbett 180
mit schräger Griffleiter
90 x 200 cm 115 823 _* 211,5/154,5/181,8

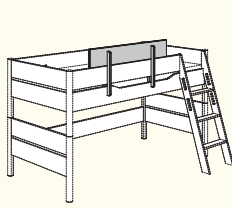


Etagenbett 180
mit gerader Griffleiter
90 x 200 cm 115 824 _* 211,5/106,8/181,8

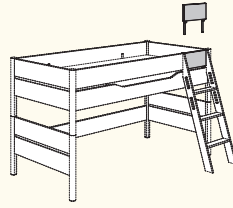
Korpus + Front: Kreideweiß
 Front: Birke-Dekor | Deckplatte, Griffe + Füße: Birke massiv, Betten: Kreideweiß
 oder Kreideweiß/Birke-Dekor, massive Bettpfosten in Birke oder Birke Kreideweiß lackiert




Vorhang-Befestigungs-Set
 Für Spielbetten (Höhe 120 cm)
 und Etagenbetten
 (Höhe 160 cm)
Längsseite (200 cm),
 1 Stück **217 817 1**
Querseite (Breite 90 cm),
 1 Stück **217 818 1**
Querseite (Breite 120 cm),
 1 Stück **217 819 1**



Erhöhte Absturzsicherung
 für Längsseite, für Spiel-
 und Etagenbetten
232 112 1
 112,0/2,2/18,0

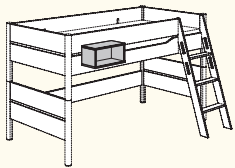


Rausfallschutz
 für Spiel- und Etagenbetten
232 605 1
 39,3/2,2/18,0

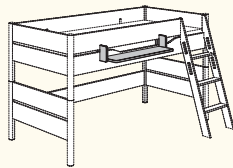


Sicherheits-Set
 für Spiel- und Etagenbetten
 silberfarbig nachleuchtend
216 609 9

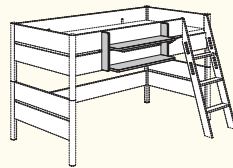
Der Rausfallschutz schützt Kinder nur vor dem Herausfallen. Er kann aber nicht verhindern, dass sie über die erhöhte Schutzvorrichtung steigen.



Bettbox
rechteckig 1 Stück
 mit Öffnung seitlich
 oder nach oben montierbar
 Kreideweiß **217 253 1**
 40,0/18,7/18,5



Hängeregal
 1 Boden, für Spiel-
 und Etagenbetten
232 200 1
 84,0/20,0/15,0



Hängeregal
 2 Böden, für Spiel-
 und Etagenbetten
232 201 1
 84,0/20,0/36,8



Basketballset
 inkl. Softball
232 501 1
 50,0/40,0/37,0

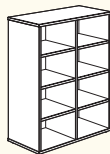


Bettboxen sind keine Kletter-/Steighilfe
 oder Sitzmöglichkeit!

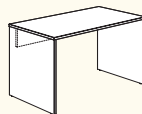
Weitere Informationen
 sowie noch mehr Zubehör
 findest du auf Seite 101.



Unterstellregal
 6 Fächer
231 230 1
 83,9/40,0/79,7



Unterstellregal
 8 Fächer
231 239 1
 83,9/105,3/40,0



Schreibtisch
131 750 1
 130,0/72,7/70,0



Rollcontainer 3S
140 863 1
 44,3/53,7/57,3

Passende Container
 und Stühle findest du in
 unserem **Schoolworld-**
Wohnbuch oder unter
paidi.de

Statische Belastbarkeit

Lattenroste Standard, Comfort und Comfort KF	120 kg	Schubladenboden breit	25 kg
Bettkasten 1/2 und 3/4	50 kg	Einlegeboden	25 kg
Unterschiebebett mit Matratze	100 kg	Kleiderstange	30 kg
Sitzpolster Fritzi	30 kg	Hänge- und Wandregal	20 kg
Abdeckung Rollbox	75 kg	Leiter Spiel-, Hoch- und Etagenbetten	120 kg
Lowboard	75 kg	Rutschenplatte (alle Höhen)	75 kg
Deckplatte Kommode	50 kg	Floyd und Flynn	120 kg
Schubladenboden schmal	15 kg		

Unsere Leidenschaft ist es, Kindern individuelle Wohlfühlorte zu schaffen – mit rundum durchdachten Möbeln designed in Germany. Lass dich von uns inspirieren und schenke deiner Familie ein einzigartiges Stück Zuhause – mitwachsend, langlebig und in bester Qualität.

Herzlich,
dein PAIDI-Team

De
signed
to grow

Wir sind ausgezeichnet

Unsere Möbel halten lang, sind absolut kindersicher und obendrein klimaneutral gefertigt. Wirf ruhig mal einen Blick auf unsere Gütesiegel.



Kinderwelten

LANGLEBIGKEIT & NACHHALTIGKEIT



PAIDI garantiert Qualität

Für die einwandfreie Verarbeitung unserer Produkte stehen wir mit der erweiterten PAIDI-Garantie von 5 Jahren.*
* ausgenommen Textilien und Matratzen



PAIDI denkt an die Zukunft

Auf alle aktuellen PAIDI-Programme in den Wohnbüchern erhältst du 5 Jahre Nachkaufgarantie.*

* ausgenommen Textilien und Matratzen

MENSCH & UMWELT



PAIDI verwendet geprüfte Lacke

Alle lackierten Oberflächen sind genauestens auf Gefahren- und Schadstoffe nach der Norm DIN EN 71-3 geprüft – nach der auch die die Eigenschaften von Spielzeug getestet werden. Zum Reinigen genügt oft schon ein feuchtes Tuch.



PAIDI hat den Blauen Engel *

PAIDI-Möbel sind so emissionsarm, dass sie den Blauen Engel tragen dürfen.

* ausgenommen Textilien und Matratzen

www.blauer-engel.de/uz38

QUALITÄT & SICHERHEIT



PAIDI steht für Geprüfte Sicherheit

Unsere PAIDI-Möbel, die nach den Normen für Kindermöbel geprüft werden, tragen das GS-Zeichen. Dieses gilt als zuverlässigster Garant für die Funktions- und Gesamtsicherheit (von Möbeln und Gebrauchsartikeln) und wird von unabhängigen, vom Bundesministerium zugelassenen Prüfstellen vergeben.



PAIDI setzt sich ein

Als Mitglied der Allianz für Entwicklung und Klima fördert PAIDI CO₂-Kompensationsprojekte in Entwicklungsländern.



PAIDI trägt das RAL-Gütezeichen

Mit dem „Goldenen M“ vergibt die Deutsche Gütegemeinschaft Möbel (DGM) ein Gütezeichen, das nur Möbel erhalten, die auf Herz und Nieren geprüft werden. Sie müssen stabil, sicher, haltbar und gut verarbeitet sein – und auch unter gesundheitlichen Aspekten höchste Ansprüche erfüllen. Mehr Infos unter www.dgm-moebel.de/de/hersteller/paidi-moebel-gmbh



PAIDI ist klimaneutral

PAIDI ist der erste klimaneutrale Kindermöbelhersteller. Das Unternehmen hat sämtliche Emissionen reduziert und klimaneutral gestellt. Wie z. B. direkte Emissionen, die bei Verbrennung in der Heizanlage, oder auch indirekte Emissionen, die bei der Beschaffung von Strom entstehen. PAIDI unterstützt zudem Projekte zur Aufforstung und zum Ausbau regenerativer Energien und erreicht so die höchste Stufe des Klimapakts der Deutschen Gütegemeinschaft Möbel (DGM). Mehr Infos unter www.dgm-moebel.de/de/hersteller/paidi-moebel-gmbh



PAIDI ist emissionsarm

PAIDI-Möbel sind besonders emissionsarm. Daher wurden sie von der Deutschen Gütegemeinschaft Möbel in die beste Emissionsklasse „A“ eingestuft.*

* Die mit dem Emissionslabel gekennzeichneten Kollektionen/Modelle entsprechen der Vergabegrundlage für das Emissionslabel der Deutschen Gütegemeinschaft Möbel e.V. in der jeweiligen Kategorie.

IMPRESSUM

Herausgeber: PAIDI Möbel GmbH, Hauptstraße 87, 97840 Hafenlohr
Fotografie: © Alexander Böhle, www.gettyimages.com
Konzept und Gestaltung:
RIEGG Markenkommunikation und PAIDI Möbel GmbH



Kinderwelten

paidi.de

PAIDI Möbel GmbH
Hauptstraße 87
97840 Hafenlohr
Deutschland