

# Möbel LETZ

*Finden und Wohlfühlen*



## Prospekt

Olli von Paidi - Set: Wickelkommode weiß mit Unterstellregal & Wandregal

### **Wichtiger Hinweis für Sie als Verbraucher**

Etwaige Hinweise des Herstellers in dieser Produktinformation, die sich auf die Gewährleistung beziehen, haben für Sie keinerlei Bindungswirkung und können von Ihnen ignoriert werden. Ihre gesetzlichen Gewährleistungsrechte als Verbraucher uns gegenüber, als Ihrem Verkäufer, werden dadurch in keiner Weise berührt oder eingeschränkt. Sie können sich wegen aller Mängel jederzeit an uns wenden. Darüber hinaus gehende Herstellergarantien bleiben natürlich unberührt.

Möbel Letz GmbH  
Am Gewerbepark 11  
06895 Zahna-Elster

Tel.: 035383 - 6018 50

Fax.: 035383 - 6018 17



Kinderwelten

A photograph of a baby with light hair, wearing a striped shirt, crawling on a light-colored surface and looking up with a joyful expression.

# De signed to grow

BABYWORLD 2025 | 2026



Dieser Katalog ist auf FSC®-zertifiziertem Papier klimaneutral hergestellt. Zur Kompensation wurde das unterstützte Klimaschutzprojekt „Erneuerbare Energie Asien kontinentweit“ ausgewählt.

# Willkommen in der PAIDI-Familie

## Freue dich auf Neues und Bewährtes



Dieser Schnappschuss von meinem Vater und mir im PAIDI-Bett entstand 1972.

Wir bei PAIDI verstehen Innovation als die sorgfältige Weiterentwicklung von Bewährtem. Seit 90 Jahren stehen wir für ikonische Kindermöbel, außergewöhnliche Qualität und Werte, die Bestand haben. Statt schnellen Trends zu folgen, setzen wir als „Marke des Jahrhunderts“ auf durchdachte Verbesserungen und den gezielten Ausbau eines starken Sortiments. Lass dich inspirieren von durchdachten Möbeln, die ästhetisch überzeugen, mit deinem Kind mitwachsen und langfristig Freude bereiten. Gemeinsam schaffen wir Räume, in denen sich Kinder und Eltern wohlfühlen.



→ **Entdecke Little Cloud** – das wandelbare Designer-Beistellbett. Unser Jubiläumsprodukt und German Design Award Winner

→ **Tauche ein in die Welt von Stiene** – hochwertig verarbeitet und clever durchdacht: Skandinavischer Style in elegantem Cashmere-Beige trifft auf detailreiche Funktionalität

→ **Begeistere dich für Enie** – das vielseitige Möbelprogramm, perfekt für junge Familien. Ideal für das erste Baby und flexibel, um mitzuwachsen, wenn ein Geschwisterchen kommt

Wofür du dich auch entscheidest – unser Versprechen steht: PAIDI ist **designed to grow!**

Markus Großweischede  
Vorsitzender der Geschäftsführung

## Inhalt

7  
gute Gründe  
für PAIDI

### IMAGE

Das ist PAIDI 03 – 13

### PROGRAMME

Little Cloud	14 – 19
Little Flo	20 – 25
Felie	26 – 29
Stiene	30 – 35
Enie	36 – 41
Olli	42 – 49
Eefje	50 – 55
Sten	56 – 61
Kira	62 – 65
Mila & Ben	66 – 71
Ylvie	72 – 73
Oscar	74 – 79
Benne	80 – 83
Tomke	84 – 87
Carlo	88 – 89
Fiona	90 – 93
Lieven	94 – 99
Remo	100 – 101
Fritzi	102 – 103
Tiny House	104 – 105

### ZUBEHÖR

Little Mattress	106 – 107
AIRWELL® Matratzen	108 – 109
Kopfschutz	110 – 111
Textilien	112 – 113
Wandboxen, Kissen, Schrankzubehör	114 – 115

### PRODUKTINFOS

Technische Details	116 – 146
--------------------	-----------

# Hole dir ausgezeichnetes Design



Unser  
Design  
Team



GERMAN  
DESIGN  
AWARD  
WINNER  
2025

## GERMAN DESIGN AWARD

Der German Design Award Gold wird für neue Denkweisen, aktuelle Gestaltungstrends und mitgedachte Nachhaltigkeit vergeben. Wir sind stolz, 2025 erneut zu den Gewinnern zu zählen.

Unsere Kindermöbel **Little Flo** und **Little Cloud** konnten die Expert:innen im Bereich Design und Innovation klar überzeugen.



*Little Flo – das bodennahe Bett mit viel Freiraum. Mehr Infos auf S. <?>*



*Little Cloud – das wandelbare Beistellbett für mehr Eltern-Kind-Bindung. Mehr Infos auf S. <?>*



# Verlasse dich auf geprüfte Qualität



## KLEINE MATERIALKUNDE




### Massivholz

Massivholz ist ein robustes Material und bleibt lange beständig. Daher bestehen die Fronten und tragenden Elemente vieler PAIDI-Möbel aus massiver Birke, Buche und Eiche. Gitterstäbe von Babybetten fertigen wir immer aus massiver Buche.



### Geprüfte Lacke

Alle lackierten Oberflächen sind genauestens auf Gefahren- und Schadstoffe nach der Norm DIN EN 71-3 geprüft – nach der auch die Eigenschaften von Spielzeug getestet werden. Zum Reinigen genügt oft schon ein feuchtes Tuch.



### Holz- und unifarbene Dekore

Viele Flächen oder Teilflächen unserer Baby-möbel bestehen aus Holzdekor mit typischer Maserung. Weitere Teile sind unifarben gestaltet. So lassen sie sich bestens mit Möbeln in anderen Farben kombinieren.

## LANGLEBIG & NACHHALTIG



### PAIDI garantiert Qualität

Für die einwandfreie Verarbeitung unserer Produkte stehen wir mit der erweiterten PAIDI-Garantie von 5 Jahren.\*



### PAIDI denkt an die Zukunft

Auf alle aktuellen PAIDI-Programme in den Wohnbüchern erhältst du 5 Jahre Nachkaufgarantie.\*

\*ausgenommen Textilien und Matratzen

# Profitiere von Erfahrung

# 3

Seit 1935 entwirft PAIDI Möbel, die sich an die Bedürfnisse heranwachsender Kinder anpassen – von der Geburt bis zum Teenageralter. Das bedeutet 90 Jahre Innovation, Leidenschaft und vor allem Erfahrung.

## SCHLAFEN



### 1935

*Die Inspirationsquelle für Felie*  
Das erste PAIDI-Bettchen erblickt das Licht der Welt.



### 2023

*Babybett Felie gewinnt den German Design Award Gold*  
Das ikonische Babybett Felie mit patentiertem Schlupfsprossenmechanismus gewinnt den German Design Award Gold – den Preis für wegweisende Designleistungen.

## SICHERHEIT



### 2017

Wir präsentieren unsere ersten Schiebetürenschränke für Baby- und Kinderzimmer – mit extra viel Sicherheit.



### 2021

Wir entwickeln einen patentierten PAIDI-Sicherheitsverschluss für Tiny House.



## SORTIMENTSERWEITERUNG



### 1997

Direkt hoch hinaus geht es mit unserem ersten Bettsystem: einem Spiel- und Etagenbett.



### 2002

PAIDI hilft jetzt auch bei den Hausaufgaben: mit ergonomischem Schreibtisch und Schreibtischstuhl.



### 2012

Unser Wickelaufsatz ist jetzt dank Kopfschutz noch sicherer.

## MITWACHSEN



### 2024/ 2025

Little Cloud und Little Flo sind die perfekte Antwort auf die sich wandelnden Schlafgewohnheiten deines Kindes. Unser Beistellbett Little Cloud sorgt für maximale Nähe und Geborgenheit in den ersten Monaten. Little Flo, mit abnehmbaren Gitterseiten, bietet Eigenständigkeit und Geborgenheit im bodennahen Bett – ideal zum Schlafen, Spielen und Kuscheeln. Beide Betten wurden mit dem German Design Award Gold ausgezeichnet.







Fühle, worauf es ankommt  
**Sicherheit**

**4**

## HERAUSNEHMBARE SCHLUPFSPROSSEN

Unser patentierter Schlupfsprossenmechanismus erleichtert es dir, die Gitterstäbe herauszunehmen und erlaubt deinem Kind einen sicheren Ein- und Ausstieg aus dem Bett.



## SICHERHEITS-SET FÜRS BABYBETT

Ist dein Nachwuchs schon zu groß fürs Gitterbett und noch zu klein für das Jugendbett, kannst du das Babybett zur Juniorstufe mit Sicherheits-Set umbauen. Dieses verhindert das Herauspurzeln auf allen Seiten.



Die Leiter hilft beim sicheren Ein- und Ausstieg



## EXTRA HOHER WICKELAUFSATZ

Unsere Wickelaufsätze für die Kommoden haben einen besonders hohen Seitenschutz. Dieser verhindert, dass dein Baby von der Fläche rutscht. Die Auflage schließt hinten an der Wand ab.



Abgerundete Ecken

## SOFT CLOSE & SLIDE SYSTEM

In unseren Schubladen sind hochwertige Führungssysteme verbaut, während Schranktüren Scharniere und Beschläge von bester Qualität besitzen. Deshalb schließen unsere Möbel leichtgängig und leise – und Kinderfinger sind gut geschützt.



Schubladen und Schranktüren sind mit dem PAIDI Soft Close System ausgestattet: Sie stoppen sanft, mit anschließendem Selbsteinzug.



Das Original PAIDI Slide System umfasst mehr als die eingelassenen Schiebetüren: Bremsen und sanft Schließen gehört da auch dazu.

## HOHE BELASTBARKEIT

Sorgfältig ausgewählte Materialien und hochwertige Verarbeitung sorgen für langlebige und zuverlässige Stabilität.



\*Lattenrost Babybett



# Wachse mit uns **De** signed to grow

An unseren hochwertigen Babymöbeln werden du und dein Nachwuchs lange Freude haben. Wächst dein Baby, kannst du die Möbel immer wieder den neuen Anforderungen entsprechend ergänzen oder umbauen.



1. Babybett



2. Juniorstufe



3. Juniorbett



4. Kindersofa hoch

Alle PAIDI-Babyzimmer sind mit den Programmen unserer Kidsworld kombinierbar. So kannst du das Kinderzimmer mit nur kleinen Anpassungen stets altersgemäß gestalten.

## Baby

**Ein Bett. Viele Möglichkeiten.**  
Kinder werden schneller groß als man denkt. Mit einem PAIDI-Bett kannst du ganz entspannt damit umgehen.

## Kids

**Wandelbare Rückzugsorte.**  
Ob Spielbett, Hochbett oder Etagenbett – jedes lässt sich individuell ergänzen. Für mehr Sicherheit, Spielspaß und Gemütlichkeit.



## Teens

**Viel Platz. Wenig Vorgaben.**  
Teenager brauchen Freiraum, um sich zu entfalten. Jugendbetten und Studioliegen bieten genau das.



Lerne unsere Haltung kennen

# Nachhaltig

Seit **2016** haben wir unsere Produktion klimaneutral gestellt – als erster Kindermöbelhersteller!



## Was macht PAIDI-Möbel so nachhaltig?

Unsere Kindermöbel bestehen aus dem nachwachsenden und robusten Rohstoff Holz. Sie sind äußerst langlebig – insbesondere, weil du sie umbauen und ergänzen kannst, wenn dein Nachwuchs größer wird und neue Bedürfnisse entstehen. Zudem sind sie zeitlos gestaltet, sodass sie sich perfekt in jedes kreative Raumkonzept einfügen. So hast du lange Freude an ihnen.



[www.blauer-engel.de/uz38](http://www.blauer-engel.de/uz38)



\*ausgenommen Textilien und Matratzen





Vertraue den Expert:innen für  
gesunden **Schlaf**

7

Besonders in den ersten Lebensjahren brauchen Kinder viel Schlaf, um gesund aufwachsen zu können. Im Schlaf erholt sich der Körper, verarbeitet Eindrücke und tankt Energie für den neuen Tag. PAIDI bietet dafür die ideale Grundlage: Unsere Babybetten werden mit gefedertem AIRWELL® Comfort Lattenrost geliefert. Wähle dazu eine passende Matratze und schaffe deinem Baby eine rundum ergonomische Schlafumgebung.

# AIRWELL® Bettsystem

Unser AIRWELL® Bettsystem ist speziell für den gesunden und sicheren Schlaf von Babys und Kleinkindern konzipiert. Alle Textilien sind schadstoffgeprüft und lassen sich für eine optimale Hygiene waschen. Zwei unterschiedlich harte Seiten machen unsere Matratzen zudem langlebig. Ist dein Kind groß genug, kannst du die Matratze einfach umdrehen.

## 1 AIRWELL® SENSITIV DOPPELTUCH

Der Bezugsstoff ist nach Öko-TEX Standard 100 zertifiziert. Dieser Standard garantiert, dass alle eingesetzten Doppeltuch-Bezugsstoffe schadstoffgeprüft wurden.



Für Allergiker geeignet, Bezug abnehmbar und bis zu 95°C waschbar.

## 2 AIRWELL® KALTSCHAUMMATRATZE



KLIMABAND

Umlaufendes Klimaband

Atmungsaktiv

## 3 LATTENROST



Unterseite

**Ergonomisch**

Der stabilisierende Mittelgurt verteilt das Gewicht gleichmäßig.

**Belastbar**

Der Massivholzrahmen hält ausgiebigem Spielen stand.

**Flexibel**

Die Federleisten sind auf Kautschuk-Kappen gelagert und passen sich der Größe und Bewegung des Kindes an.

# Little Cloud





**GERMAN  
DESIGN  
AWARD  
WINNER  
2025**



**Anstellbett Little Cloud** ca. L 99 x B 56 cm  
in Mattblau und Cashmere-Beige

## *Dein Baby immer ganz nah bei dir*

Little Cloud fördert  
die Bindung  
zwischen Eltern  
und Kind

Entdecke unser höhenverstellbares Beistellbett, das sich mühelos an jedes Elternbett anschmiegt und Geborgenheit schafft. Little Cloud sorgt dafür, dass dein Baby nachts deine Nähe spürt und sich durch deinen Atem beruhigt – die beste Grundlage für den gesunden Schlaf, den es zum Wachsen benötigt. Die Gitterseite lässt sich leicht mit einer Hand absenken und vereint Nähe und Komfort für ruhige(re) Nächte. Tagsüber schafft Little Cloud, ausgestattet mit Rollen, Vertrautheit und Flexibilität im Alltag. Little Cloud stärkt die Bindung zu deinem Kind und wurde sogar mit dem German Design Award 2025 ausgezeichnet.

**Schnell  
finden!**

Produktinfos  
auf S. <?>

**PAIDI**



# Little Cloud

Little Cloud vereint stilvolles Design mit funktionaler Technik. Dank der höhenverstellbaren Konstruktion passt es sich optimal an dein Bett an. Die einhändig verstellbare Gitterseite erleichtert nächtliches Stillen und Beruhigen. Lattenrost und die Matratze Little Mattress sorgen für ideale Belüftung und ein optimales Schlafumfeld.



Die Gitterseite kann in 4 Stufen abgesenkt werden.



Die formschönen Füße aus massiver Buche sorgen für stabilen Stand.



»Ich bin  
immer  
an deiner  
Seite.«



Mehr Infos  
zum Thema  
**gesunder  
Babyschlaf**



*In 3 Farben:*



Kreideweiß

Cashmere-  
Beige

Mattblau



Dank der innovativen Ein-Hand-Bedienung kannst du die Gitterseite jederzeit mühelos absenken.

# Little Cloud

3-fach  
umbaubar

- 1 Anstellbett
- 2 Tiny Sofa
- 3 Maltisch  
Tiny Table

*Dein Nachwuchs kann Little Cloud  
später noch als kleines Sofa  
oder Maltisch nutzen. Das ist  
wirklich nachhaltig*

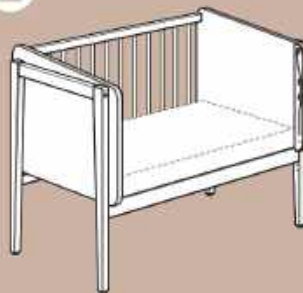


1



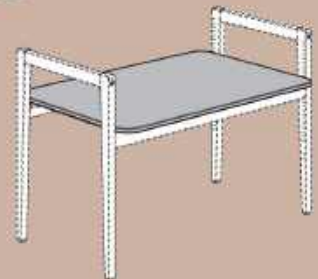
Anstellbett

2



Tiny Sofa

3



Maltisch Tiny Table

Little Cloud ist weit mehr als ein Beistellbett – es begleitet dein Kind durch alle Entwicklungsphasen. Mit wenigen Handgriffen wird aus einem sicheren Schlafplatz ein gemütliches Sofa zum Kuscheln oder Lesen. Dank ergänzbarer Tischplatte entsteht ein praktischer Maltisch, der Raum für Kreativität und Spiel eröffnet. So wird Little Cloud zum nachhaltigen Lieblingsmöbel in eurem Familienleben.



Mehr Informationen zu Little Cloud findest du online unter **paidi.de** oder über den QR-Code

## Zubehör

- 4 Tablar Little Serve
- 5 Rollenset



Das Ablage-Tischchen Little Serve ist ideal, um Spielzeug, Fläschchen und Babyfon abzustellen.



Mit dem optionalen Rollenset schiebst du das Beistellbett mühelos dorthin, wo du es gerade brauchst. So kann dein Baby immer in deiner Nähe sein.

## Perfect Match

Für noch mehr Geborgenheit: Little Mattress ist die ideale Schlafbasis für Little Cloud. Mehr Informationen auf S. <?>





**GERMAN  
DESIGN  
AWARD  
WINNER  
2025**



# Little Flo

## *Wohlfühloase für Klein & Groß*

Ein Bett mit extra  
Freiraum für mehr  
Selbstständigkeit

Mit Little Flo ermöglichst du deinem Nachwuchs eine ideale Schlafumgebung, in der er sich frei entfalten kann. Das bodennahe Bett mit Erhöhungen an allen vier Seiten schafft deinem Kind ein gemütliches Nest für geborgenen Schlaf. Und wenn es ausgeschlafen hat, kann es durch den kleinen Einstieg selbstständig aufstehen, spielen oder nochmal nach nebenan zu Mama und Papa zum Kuscheln ins Bett schlüpfen. Doch Little Flo kann noch viel mehr: Wird dein Kind älter, kannst du das Bett von der Little-Variante in die Middle- oder Teen-Variante umbauen – und wächst so viele Jahre lang mit.

**Babyzimmer:** Little Flo in Mattblau 90 x 200 cm, kombiniert mit Programm Olli: Kleiderschrank mit 3 Türen, 2 Schubladen und Dekorleiste in Mattblau, Kommode mit 4 Schubladen, Dekorleiste in Mattblau und Wickelaufsatz mit Kopfschutz in Tintenblau sowie Wandboxen; Zubehör: Comfortrolle in Tintenblau, Kissenrolle in Ivory und Partykissen in Steingrau, Tintenblau und Ivory.

**Schnell  
finden!**

Produktinfos  
auf S. <?>

**PAIDI**

# Designed to grow.

Starte mit Little Flo in der Variante Little. Wird dein Kind größer, kannst du das Bett umbauen, ohne dass du etwas dazukaufen musst. Wenn du möchtest, kannst du später die Studioliege mit praktischen Elementen ergänzen.

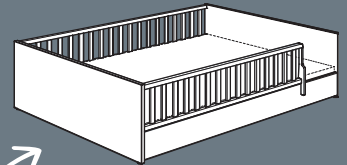
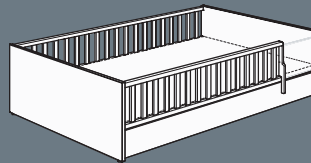
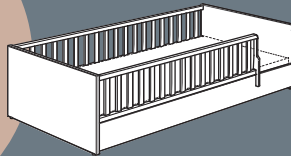
90 x 200 cm

120 x 200 cm

140 x 200 cm

## Little

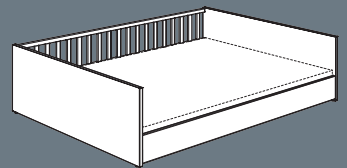
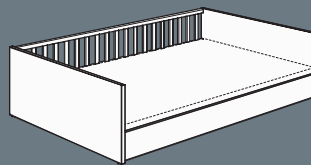
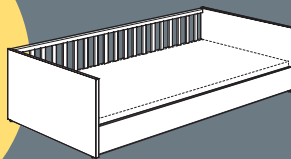
Dank Gitterstäben ist dein Kleinkind beim Schlafen von allen Seiten gut geschützt.



Im großen Bett ist jede Menge Platz – so kannst du dich für euer abendliches Einschlafritual dazulegen

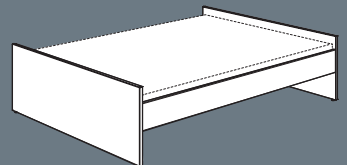
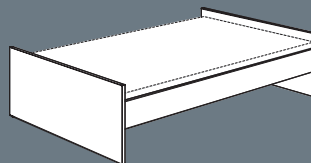
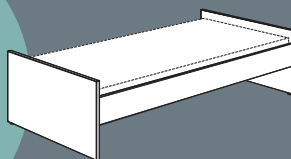
## Middle

Ohne Gitterseite vorne genießen Kinder mehr Freiheit und liegen in Bodennähe trotzdem sicher.



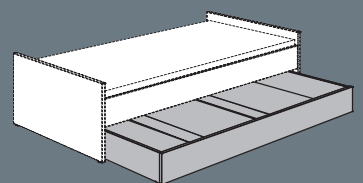
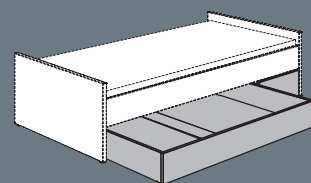
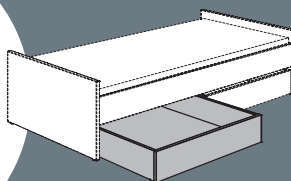
## Teens

Auf der Studioliege kann dein Teenager ganz entspannt abhängen.



## Zubehör

Verstaue Bettwäsche oder Krimskrams platzsparend im Bettkasten.



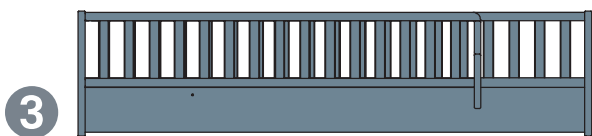
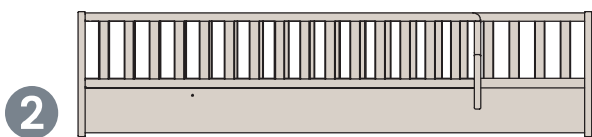
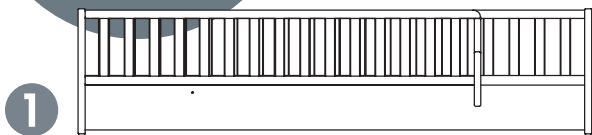
½ Bettkasten

¾ Bettkasten

Unterschiebebett

## 3 Farben

- 1 Kreideweiß
- 2 Cashmere-Beige
- 3 Mattblau



# Little Flo

Wähle aus drei Farben die passende für euer Kinderzimmer. Jede Variante lässt sich mit vielen Möbeln aus den Programmen der PAIDI-Baby- und Kidsworld kombinieren.



Das Lowboard kann später als TV-Bank genutzt werden

**Babyzimmer:** Little Flo in Kreideweiß 120 x 200 cm, kombiniert mit Programm Oscar: Kommode mit 4 Schubladen, Wickelaufsatz mit Kopfschutz in Dunkelrosa, Lowboard und Wandboxen; Zubehör: Comfortrolle in Ivory, Partykissen in Dunkelrosa, Ivory und Aschblau, Motiv-Textilien „Petersilienweg 8“ (Rückenkissen, Steckkissen).



Ob Vorlesen, gemeinsam über den Tag reden oder eine Runde kuscheln – gemeinsame Einschlafrituale schaffen Nähe. Little Flo bietet ausreichend Platz, damit du dich zu deinem Kind legen kannst. Wähle einfach die passende Bettbreite aus: 90 cm, 120 cm oder 140 cm.

# Little Flo



*»Vor dem Schlafengehen kuscheln wir immer noch eine Runde zusammen im Bett. Ist ja Platz genug.«*



**Babyzimmer:** Little Flo in Cashmere-Beige 120 x 200 cm, kombiniert mit Programm Eefje: Kommode mit 3 Schubladen, Wickelaufsatz, Kleiderschrank mit 3 Türen und 1 Schublade, Wandboxen; Zubehör: Comfortrollen in Ivory, Partykissen in Ivory, Steingrau, Dunkelrosa und Nordic Green.



Durch die Öffnung in der Gitterseite kann dein Kind selbstständig aus dem Bett und wieder hineinklettern. Vor dem Schlafengehen sicherst du die Öffnung, indem du sie mit dem optionalen Rausfallschutz verschließt.



Entferne die vordere Gitterseite, um deinem Kind mehr Selbstständigkeit in der Middle-Variante zu geben.



Mehr Informationen zu Little Flo findest du online unter **paidi.de** oder über den QR-Code



Unser Chefdesigner:  
Bruno Agostino



GERMAN  
DESIGN  
AWARD  
GOLD  
2023

## *Ein Bett, viele Möglichkeiten*

Felie wächst  
mit deinem Kind mit

Kinder werden schneller groß als man denkt. Mit einem PAIDI-Bett kannst du ganz entspannt damit umgehen. Denn Felie kann frei nach Bedarf allen Wachstumsphasen deines Kleinkindes angepasst werden.

Chefdesigner Bruno Agostino ließ sich bei der Gestaltung durch das PAIDI-Urbettchen inspirieren. So entstand aus unseren Wurzeln das ikonische Babybett Felie, das 2023 sogar mit dem German Design Award Gold, dem höchsten deutschen Designpreis, ausgezeichnet wurde.



# Felie



**Schnell  
finden!**  
Produktinfos  
auf S. 20

**PAIDI**

# Felie



Der Lattenrost  
ist 3-fach  
höhenverstellbar

Schmale Stäbe

Dank drei herausnehmbarer  
Schlupfsprossen kann dein Kind  
sicher aus- und einsteigen

Neues Design, das an das  
allererste PAIDI-Babybettchen  
angelehnt ist

Unser patentierter Schlupfsprossenmechanismus erleichtert Eltern das Herausziehen der Gitterstäbe. Möchtest du die Gitterseite öffnen, brauchst du die mittigen drei Stäbe nur aus ihrer Halterung zu lösen. Ein leises Klicken signalisiert beim Wiedereinstecken das sichere Einrasten.



Mithilfe des Schlupfsprossenmechanismus lassen sich im Nu die Stäbe entfernen und wieder einsetzen.



Die Knöpfe sind weich und biegsam gestaltet – für eine kindgerechte Umgebung.

## 3-fach umbaubar

- 1 Juniorstufe
- 2 Juniorbett
- 3 Kindersofa



Die Juniorstufe kann optional durch eine Leiter ergänzt werden. Damit gelingt der Ein- und Ausstieg vollkommen selbstständig.

1

Felie ist 3-fach umbaubar: Du kannst es schnell und unkompliziert vom Babybett mit dem optionalen Sicherheits-Set in die Juniorstufe umbauen. Wenn dein Kind größer wird, kommt Felie als Juniorbett und Kindersofa zum Einsatz.



2



3



Mehr Informationen zu Felie findest du online unter **paidi.de** oder über den QR-Code

# Stiene

*Nordisches  
Design neu  
interpretiert*

Sanfte Farbtöne  
treffen auf  
smarte Funktion

Stiene bringt Wärme ins Spiel. Hier trifft edle Eiche auf warmes Cashmere-Beige im zeitlosen skandinavischen Design. Besonderes Highlight: Die Schattenfugen der Möbel geben Sockeln und Deckplatten eine schwebende Anmutung. Neben einem ansprechenden Design bietet dir Stiene auch praktischen Mehrwert: Die clever integrierte, innenliegende Schublade der Kommode sowie generell großzügig gestaltete Schubladen sorgen für zusätzlichen Stauraum und Ordnung.





**Babyzimmer:** Babybett 70 x 140 cm mit AIRWELL® Comfort-Lattenrost, Kommode mit 2 Schubladen (+ 1 innenliegende Schublade), Wickelaufsatz, Kopfschutz in Tintenblau, Schrank mit 2 Türen und 1 Schublade, Regal mit 8 Fächern und 4 Schiebetüren, Wandboxen.

**Schnell  
finden!**  
Produktinfos  
auf S. 10



# Stiene

Mehr Infos  
zum Thema  
**Wickelkommode  
einrichten**



Stiene besteht durch hochwertige Verarbeitung und warme Optik. Die Schattenfugen verleihen Sockeln und Deckplatten eine schwebende Anmutung.



Möbel mit Stylefaktor: Der hohe Anteil an massivem Eichenholz gibt Stiene eine edle und zeitlose Ausstrahlung.



Dank PAIDI-Kopfschutz ist der Kopf deines Babys beim Wickeln gut geschützt

»Dein Ort  
voller Wärme  
und Liebe.«



*In der oberen Schublade  
findest du einen weiteren  
innenliegenden Schubladen-  
auszug für extra Stauraum*



Schubladen und  
Schrantüren sind mit  
dem PAIDI Soft Close  
System ausgestattet:  
Sie stoppen sanft  
mit anschließendem  
Selbststeinzug.



*Abgerundete  
Ecken und  
massives  
Eichenholz*

Der praktische Wickelaufsatz verfügt  
über hohe Seiten und abgerundete  
Kanten. So liegt dein Baby rundum  
geschützt auf seinem Platz und du  
wickelst sicher und entspannt.



*Die Schiebetüren lassen sich immer wieder neu anordnen*

Stiene steht für Möbel, die mit Liebe zum Detail und dem echten Familienalltag im Blick gestaltet wurden. Jedes Stück kombiniert zeitloses Design mit durchdachter Funktionalität. Schlanke Griffe sowie großzügige Fächer und Schubladen bieten viel Stauraum und einfachen Zugang. So bleiben alle wichtigen Dinge stets griffbereit.



*Zeitlos: schlanke Griffe aus massiver Eiche. Mit den praktischen Schiebetüren gelangst du mühelos an alles, was ihr braucht.*



*Leichtgängig und sicher: Die Schiebetüren laufen in eingelassenen Aluminiumschienen.*

# Stiene



Stiene begleitet euch viele Jahre. So wird der Lieblingssitzplatz, später zur TV-Bank.



Kombiniere das Sten Spielbett mit deiner Stiene-Einrichtung, wenn dein Kind größer wird

**Kinderzimmer:** Sten Spielbett Höhe 120 cm, Breite 90 cm mit schräger Griffleiter, kombiniert mit Stiene: Highboard mit 2 Türen und 1 Schublade, Rollregal, Rollbox, Wandboxen; Zubehör: Motiv-Textilien „Dinos im Weltall“ (Vorhang-Set, Rückenkissen, Kissenrolle, Steckkissen, Partykissen).



Mehr Informationen zu Stiene findest du online unter **paidi.de** oder über den QR-Code

# Enie



**Babyzimmer:** Babybett 70 x 140 cm mit AIRWELL® Comfort-Lattenrost, Kommode mit 1 Tür, 2 Fächern und 1 Schublade, Wickelaufsatz, Kopfschutz in Nordic Green, Kleiderschrank mit 3 Türen, 2 Standregale mit 4 Fächern und Wandregale.



## *Klare Formen, elegantes Design*

### Clevere Stauraumlösungen für dein modernes Babyzimmer

Enie überzeugt mit einer modernen Designsprache und edlen Deckplatten an Kommoden und Schränken. Große Schubladen bieten dir besonders viel Stauraum. Offene Fächer ermöglichen viele Deko-Optionen, sodass du dein Babyzimmer genau nach deinem Geschmack gestalten kannst. Mit der bewährten PAIDI-Expertise sind die Möbel nicht nur kindersicher, sondern auch umbaubar, mitwachsend und langlebig – für ein stilvolles und praktisches Kinderzimmer, das sich an die Bedürfnisse deiner Familie anpasst.

**Schnell  
finden!**

Produktinfos  
auf S. 10

**PAIDI**

37

*»Hier hast du alles, was du brauchst, mein Schatz.«*



# Enie

Lass dich inspirieren von Enie – dem vielseitigen, mitwachsenden Möbelprogramm, das optimal auf die Bedürfnisse junger Familien abgestimmt ist. Perfekt geeignet für das erste Baby und flexibel genug, um auch dann mitzuhalten, wenn ein Geschwisterchen hinzukommt. Mit einem klaren, zeitlosen Design vereint Enie Wandelbarkeit und Funktionalität – für einen liebevoll gestalteten Raum, der sich mit deiner Familie entwickelt.



*Dank hoher Seiten und abgerundeter Kanten liegt dein Baby rundum geschützt auf seinem Platz. Elegantes Statement-Design: die Deckplatten im Eiche-Montana-Dekor.*



*Griffe aus Massivholz unterstreichen den Charme deiner Möbel.*



*Wähle deinen Lieblingslook aus zwei Varianten: mit 2 Schubladen oder offenen Fächern und Schublade.*



*Selbstständigkeit entdecken: Durch die entnehmbaren Schlupfsprossen kann dein Kind später alleine herein- und herausklettern*







## 3-fach umbaubar

- ① Juniorstufe
- ② Juniorbett
- ③ Kindersofa

**Kinderzimmer:** Juniorstufe 70 x 140 cm mit AIRWELL® Comfort-Lattenrost, Schutzseite und Absturzsicherung, Schrank mit 4 Türen und 1 Schublade, Highboard mit 2 Türen und 2 Schubladen und Wandboxen.



# Enie

Enie ist dein treuer Begleiter für viele Jahre. Baue das Babybett einfach immer wieder nach euren Bedürfnissen um: von der Juniorstufe, über das Juniorbett, bis hin zum Kindersofa – Enie wächst mit deinem Kind mit.



Großzügige,  
offene Fächer  
geben dir vielseitige  
Deko-Optionen



Mehr Infos  
zum Thema  
**Kinderbett  
Größen**



Später  
ersetzt  
das Jugend-  
einfach das  
Babybett

**Kinderzimmer:** Jugendbett 90 x 200 cm, Nachtkommode, Kleiderschrank mit 3 Türen und 1 Schublade, Highboard mit 2 Türen und 4 Fächern, Wandboven, Zubehör, Matratze in Taupe, Kissenrolle in Beige, Partykissen in Aschblau, Taupe und Beige.



Mehr Informationen zu Enie findest du online unter **paidi.de** oder über den QR-Code

# Olli



**Babyzimmer:** Babybett 70 x 140 cm mit AIRWELL® Comfort-Lattenrost, Kommode mit 4 Schubladen, Wickelaufsatz, Kopfschutz in Steingrau, Schiebetürenschränk mit 2 Türen, 2 Highboards mit 1 Tür und 2 Schubladen, Wandboxen.



## *Kindermöbel so vielseitig wie das Leben*

Cleane Formen,  
monochrome  
Farben –  
kombiniere wie  
du willst

Jeder hat andere Vorstellungen vom perfekten Babyzimmer. Olli hilft dir, deine umzusetzen. Mit puristischen Formen und einer Palette aus vier ausdrucksstarken Farben bringst du puren Style ins Kinderzimmer – von urbanem Flair über cleane Eleganz bis hin zur ganz individuellen Gestaltung. Unsere Möbel in monochromem Kreideweiß, Mattblau und Kieselgrau sind dabei stets echte Hingucker.

**Schnell  
finden!**


Produktinfos  
auf S. 10

**PAIDI**

43



Für zusätzlichen Stauraum gibt es das optionale Unterstellregal



Mix & Match:  
Die Dekorleiste setzt zum Farbkonzept passende Akzente. Ist ein neuer Look gefragt, kann sie ganz einfach ausgetauscht werden

# Olli



**Kinderzimmer:** Juniorbett 70 x 140 cm mit AIRWELL® Comfort-Lattenrost, Kleiderschrank mit 4 Türen und 4 Schubladen, 2 Highboards mit 1 Tür und 2 Schubladen, Wandboxen, Sitzpolster Fritzli in Aschblau.

*Olli wächst mit!  
Das Bettchen kannst du 4-fach umbauen.  
Zeit für das Juniorbett? Mit den optionalen Umbau-  
seiten baust du das Babybett einfach um*

Ob kleine Highlights oder Themenzimmer – den Farbanteil bestimmst du selbst. Alle Solitärmebel der Serie Olli sind in drei monochromen Farben erhältlich: Kreideweiß, Mattblau und Kieselgrau.

### **i Schau's dir an**

Alle 4 Umbau-  
möglichkeiten für das  
Babybett findest du  
auf S. 10.



Mehr Informationen zu Olli  
findest du online unter **paidi.de**  
oder über den QR-Code

# olli

Der Kleiderschrank Magic Wardrobe ist speziell für Kinderzimmer konzipiert. In den großen Fächern bekommt alles einen festen Platz, von Kleidung über Stofftiere bis hin zu diversem Krimskrams. Die Schiebetüren sind dabei kindersicher und leichtgängig. Beim Ordnung halten hilft die „schnell-aufräum-Schublade“ in welche dein Kind selbstständig sein Spielzeug räumen kann.

*Dein Kind wird zum Teenager?  
Dann ersetze einfach das Juniorbett durch ein Jugendbett mit farblich passender Dekorleiste*

*Große Loungekissen verwandeln das Jugendbett tagsüber in ein bequemes Sofa*



Mehr Infos zum Thema **Jugendzimmer einrichten**



**Jugendzimmer:** Jugendbett 120 x 200 cm, Kleiderschrank mit 4 Türen und 4 Schubladen, Highboard mit 2 Türen und 2 Schubladen, Nachtkommode, Wandbox; Zubehör: Matratze und Relaxkissen plus in Steingrau, Partykissen in Tintenblau, Aschblau, Ivory.





*»Diese Momente mit dir –  
wohlfühlen, kuscheln,  
lachen, leben und dir  
beim Wachsen zusehen.«*



*Die Kommode mit Wickelaufsatz  
bietet dir reichlich Stauraum  
und eine große Fläche. So kannst  
du dein Baby sicher und bequem  
wickeln und umziehen*



**Babyzimmer:** Babybett 70 x 140 cm mit AIRWELL® Comfort-Lattenrost, Kommode mit 3 Schubladen, Wickelaufsatz mit Kopfschutz in Ivory, Kleiderschrank mit 3 Türen und 1 Schublade und Wandboxen.

# Eefje

## *Hole dir dein Kontrastprogramm*

Schlichter Skandi-  
Style trifft warme  
Materialität

Willst du wissen, wie Eefjes einzigartiges Design entstanden ist? Wir haben warmes Cashmere-Beige harmonisch mit ausgewogenen Akzenten vereint. Durch die schrägen Möbelfüße und das behagliche Holzdekor in Rillenoptyk unterstreichen wir den Skandi-Charakter des Zimmers. Dabei erhältst du echte PAIDI-Qualität: sicher, nachhaltig und mitwachsend bis ins Kindheitsalter.

**Schnell  
finden!**

Produktinfos  
auf S. 10

**PAIDI**

*»Mit dir ist alles hier  
viel schöner.«*



Eefje

Speichelfeste Lacke und sanft schließende Schubläden: Babymöbel müssen rundum sicher sein. Deshalb ist Eefje, wie alle Programme von PAIDI, durchdacht design. Zum Beispiel besitzt der schraubenlose und abnehmbare Wickelaufsatz einen hohen Wickelkranz. Und mit dem zusätzlichen Kopfschutz ist der Kopf deines Babys garantiert gut geschützt.

Den Groove bestimmst du: Lasse die Rillen in den Vorder- oder Hintergrund treten, indem du den Anteil der Schubladen in Groovy-Oak-Dekor auswählst



Das Besondere an Eefje: Alle Fronten in Holzdekor sind mit optischen Rillen versehen. So entsteht ein ansprechender Kontrast zu den Flächen in Cashmere-Beige.



**Babyzimmer:** Babybett 70 x 140 cm mit AIRWELL® Comfort-Lattenrost, Kommode mit 3 Schubladen, Wickelaufsatz mit Kopfschutz in Ivory, Kleiderschrank mit 3 Türen und 1 Schublade, Highboard Slim mit 3 Fächern und 1 Schublade, Wandboxen.



## 4-fach umbaubar

- ① Juniorstufe
- ② Juniorbett
- ③ Kindersofa niedrig
- ④ Kindersofa hoch



Eefje wächst mit! Wenn dein Baby größer wird, kannst du das Bettchen in die Juniorstufe mit Schutzseite und optionaler Leiter umbauen. Mach daraus ein Juniorbett, indem du die Sicherheitselemente abnimmst, oder baue es zum gemütlichen Kindersofa um.

Tiny ist der ideale erste Kleiderschrank für Babys und Kleinkinder. Dank der tiefhängenden Kleiderstange kann dein Nachwuchs sich selbstständig etwas zum Anziehen herausnehmen. Später lassen sich die Türen entfernen und zusätzliche Böden einsetzen, wodurch Tiny eine neue Funktion als Regal erhält.

**Babyzimmer:** Babybett 70 x 140 cm mit AIRWELL® Comfort-Lattenrost, Kleiderschrank Tiny, Highboards mit 3 Schubladen, Wandboxen.



*Mit der extragroßen  
Schublade lernt dein  
Kind das Aufräumen  
ganz fix: Schublade  
auf und Spielzeug rein*

# Eefje



Mehr Informationen zu Eefje findest du online unter **paidi.de** oder über den QR-Code



# Sten





## *Entdecke unsere Premium-Linie*

Klassiker mit  
hohem Eiche  
Massivholzanteil

Sten setzt auf Kontraste: kühles Schiefergrau kombiniert mit warmen Holzakzenten im neu interpretierten Nordic-Design. Mit diesem Mix schaffst du eine gemütliche Atmosphäre im Kinderzimmer. Raffinierte Details wie schräge Standfüße und elegante Griffe verleihen dabei einzigartigen Charme.

**Babyzimmer:** Babybett 70 x 140 cm mit AIRWELL® Comfort-Lattenrost, Kommode mit 2 Schubladen (+ innenliegende Schublade), Wickelaufsatz mit Kopfschutz in Steingrau, Kleiderschrank mit 2 Türen und 1 Schublade, Highboard mit 2 Türen und 2 Schubladen, Regal mit 3 Fächern und 1 Schublade, Wandboxen.

**Schnell  
finden!**

Produktinfos  
auf S. 10

# Sten



*»Ich freue mich auf die gemeinsame Zeit mit dir.«*

**Babyzimmer:** Babybett 70 x 140 cm mit AIRWELL® Comfort-Lattenrost, Kommode mit 2 Schubladen (+ 1 innenliegende Schublade), Wickelaufsatz mit Kopfschutz in Dunkelrosa, Schiebetürenschränk breit mit 2 Türen und 1 Schublade, Regal mit 8 Fächern und 4 Schiebetüren, Wandboxen.



*In der oberen Schublade mit Vollauszug befindet sich ein weiterer innenliegender Auszug für Wickelutensilien. Beide Schubladen können gemeinsam geschlossen werden*



PAIDI-Designmöbel eignen sich ideal für ein durchdachtes, nachhaltiges Kinderzimmerkonzept. Die Möbel sind nicht nur robust, sondern in Nutzung und Design auch darauf ausgerichtet, dein Kind während des Aufwachsens zuverlässig zu begleiten.

Sten setzt auf die Kombination eines zeitlosen, modernen Designs, mit hochwertiger Qualität und der Möglichkeit, es durch die Ergänzung mit einem Kinder- oder Juniorbett, einem Spiel-, Hoch- oder Etagenbett vom Babyzimmer zum Kinderzimmer im nordischen Stil zu verwandeln.



*Sten wurde mit höchstem Designanspruch entwickelt: Unifarbene Korpusse und Fronten treffen auf Griffe, Sockel sowie schräge Möbelfüße aus massivem Eichenholz mit natürlicher Maserung.*



*Alle Schiebetüren und Schubladen besitzen das PAIDI Soft Close System für sanftes Schließen – und sind dabei besonders sicher für kleine Kinderfinger*

# Sten

*Hier oben kann dein Kind spielen,  
träumen und Spaß haben*



*Leichter und sicherer Zugang:  
Die Echtholzleiter ist besonders  
stabil und fügt sich harmonisch  
ins Gesamtkonzept*



Mehr Informationen zu Sten  
findest du online unter **paidi.de**  
oder über den QR-Code

# Kira





## *Mit Leichtigkeit aufwachen*

Flexibel, zeitlos,  
praktisch

Kira kombiniert schlichte Eleganz mit funktionalen Eigenschaften, um den Bedürfnissen von dir und deinem Kind gerecht zu werden. Die mitwachsenden Möbelstücke lassen sich den Entwicklungsstadien deines Nachwuchses anpassen, während die cleveren Stauraumlösungen für Ordnung und eine effiziente Organisation sorgen. Auf diese Weise schafft Kira die Flexibilität, die du während des Wachstums deines Kindes benötigst.

**Babyzimmer:** Babybett 70 x 140 cm mit AIRWELL® Comfort-Lattenrost, Kommode mit 1 Tür und 3 Schubladen, Wickelaufsatz mit Kopfschutz in Steingrau, Kleiderschrank mit 3 Türen, Regal mit 8 Fächern, Wandregal.

**Schnell  
finden!**

Produktinfos  
auf S. 10





**Babyzimmer:** Babybett 70 x 140 cm mit AIRWELL® Comfort-Lattenrost, Kleiderschrank mit 3 Türen, Regal mit 9 Fächern.

# Kira

Kira wächst im Einklang mit deinem Kind – vom gemütlichen Babyzimmer bis zum stylischen Jugendzimmer. Die Kommode mit Wickelaufsatz bietet erst Platz für Wickelutensilien und kann später ohne Wickelaufsatz als Stauraum für Spielsachen genutzt werden. Das Babybett wird zum Kinderbett mit Absturzsicherung und Schutzseite oder du verwandelst das Zimmer mit einem Spiel-, Hoch-, Etagen- oder Kojenbett in ein cooles Jugendzimmer.



Die Fuge unter den Deckplatten sorgt für eine „schwebende“ Optik und verleiht den Möbeln eine zeitlose Leichtigkeit.



Filigrane Griffe stellen einen spannenden Kontrast zu den Deckplatten dar.

Der Wickelaufsatz kann ganz ohne Schrauben, sondern durch Aufstecken angebracht werden – links, mittig oder rechts. Dank hohem Wickelkranz und abgerundeten Abschlüssen ist er rundum sicher für dein Baby. Und du kannst ihn jederzeit wieder abnehmen



In zwei Holzfarben erhältlich



**Kinderzimmer:** Kojenbett 90 x 200 cm mit Absturzsicherung, Schutzseite und Unterschiebebett, Kleiderschrank mit 2 Türen und 2 Schubladen, Regal mit 6 Fächern, Rollregal, Wandboxen; Zubehör: Spitz-Zelt in Pastellgrün / Anthrazit, Partykissen in Dunkelblau und Anthrazit.



Mehr Informationen zu Kira findest du online unter **paidi.de** oder über den QR-Code

# Mila & Ben



**Babyzimmer:** Babybett 70 x 140 cm mit AIRWELL® Comfort-Lattenrost, Kommode mit 2 Schubladen (+ innenliegende Schublade) und 1 offenen Fach, Wickelaufsatz mit Steiff x PAIDI Kopfschutz, Kleiderschrank mit 4 Türen und 1 offenen Fach, Wandboxen.



  
**Steiff**



**PAIDI**

## *Bärenstarkes Babyzimmer*

Dekorativerstauen  
mit offenen Fächern

PAIDI und Steiff begleiten junge Familien seit Jahren mit reichlich Expertise. Mit unserer gemeinsamen Kollektion Mila & Ben gestaltest du ein Zimmer, in dem dein Baby ab dem ersten Tag geborgen schlafen kann. Geradliniges Design, optische Highlights wie die innenliegenden Regalwürfel und das hochwertige Steiff Branding auf allen Möbeln verleihen deinem Kinderzimmer einen modernen und edlen Look.

**Schnell  
finden!**

Produktinfos  
auf S. 10

**PAIDI**

67

  
**Steiff**  
×  
**PAIDI**



Mit PAIDI und Steiff sicher und entspannt wickeln: Der praktische Wickelaufsatz verfügt über hohe Ränder und abgerundete Kanten. So liegt dein Baby rundum geschützt auf seinem Platz.

*»Für deine ersten  
Glücksmomente.«*

Mit dem PAIDI-Kopfschutz im Steiff Design ist der Kopf deines Babys beim Wickeln gut geschützt



# Mila & Ben



Öffne die grifflosen Schubladen mit Push-to-open Technik so weit du willst – der Vollauszug ermöglicht es dir. In der oberen Schublade befindet sich ein weiterer, innenliegender Auszug, in dem du Wickelutensilien übersichtlich verstauen kannst. Dank der PAIDI Soft Close Funktion bremsen sie von selbst und schließen sanft und leise.



**Kinderzimmer:** Juniorstufe 70 x 140 cm mit Sicherheits-Set, AIRWELL® Comfort-Lattenrost, Kleiderschrank mit 3 Türen und 1 offenen Fach, schmales Highboard mit 1 Tür, Spielboard, Wandboxen.

## 3-fach umbaubar

- 1 Juniorstufe
- 2 Juniorbett
- 3 Kindersofa



In das Spielboard ist eine Box integriert, die sich mit Deckel verschließen lässt. Damit wird Ordnung halten zum Kinderspiel.



Schaffe ein individuelles Ordnungssystem im großen Kleiderschrank mit praktischen Erweiterungen wie Spiegel, Haken, Wäschefachunterteilungen und mehr.




**PAIDI**

Die Kollektion Mila & Ben wächst mit deinem Kind mit. Aus dem Babybett wird später ein Juniorbett und dann ein Kindersofa. Das praktische Lowboard mit Spielkiste lässt sich im Jugendzimmer als TV-Bank nutzen. Praktisch: Alle Möbel sind lichteicht, schmutz- sowie kratzresistent und daher äußerst pflegeleicht.

# Mila & Ben



Nachhaltiges Design:  
Das Jugendbett  
wird zum IT-Piece  
im Kinderzimmer

**Kinderzimmer:** Bett 120 x 200 cm mit Absturzsicherung, Kleiderschrank mit 4 Türen und 1 offenen Fach, Nachtkommode, Wandboxen.



Mehr Informationen zu Mila & Ben findest du online unter **paidi.de** oder über den QR-Code





# Ylvie

*Skandinavisch  
klare Optik*

Bis ins Detail  
ausgeklügelte  
Sicherheit

**Babyzimmer:** Babybett 70 x 140 cm mit AIRWELL® Comfort-Lattenrost, Kommode breit mit 3 Schubladen, Wickelaufsatz mit Kopfschutz in Ivory, Kleiderschrank mit 3 Türen und 1 Schublade, Wandregal.

Mit Ylvie schaffst du deinem Nachwuchs einen echten Wohlfühlort. Die Möbel in Kreideweiß zeichnen sich durch skandinavisch minimalistisches Design aus, während runde Griffe und Füße aus massivem Birkenholz optisch warme Akzente setzen.

Das Babybett kann mit Sicherheits-Set und Spielzelt in eine Höhle umgebaut werden. Perfekt zum Spielen und Kuscheln



Abgerundete Ecken aus Massivholz dienen der Sicherheit und minimieren das Verletzungsrisiko für dein Baby.



Ein Regal, viele Möglichkeiten: ganz offen, mit einer Tür links, einer Tür rechts oder geschlossen – entscheide, was am besten passt.



Mehr Informationen zu Ylvie findest du online unter **paidi.de** oder über den QR-Code

**Schnell finden!**  
Produktinfos auf S. 10



# Oscar

**Babyzimmer:** Babybett 70 x 140 cm mit Bettkasten, AIRWELL® Comfort-Lattenrost, Kommode mit 4 Schubladen, Wickelaufsatz mit Kopfschutz in Steingrau, Eckkleiderschrank mit 2 Türen, Eckregal mit einer kurzen Tür für schmale Seite, Regal mit 2 Türen links und 4 offenen Fächern.

## *Nordisches Hygge-Flair*

Der modulare  
Kleiderschrank  
füllt Ecken ideal

Ganz gleich, wie groß der Raum ist – mit Oscar sorgst du mühelos für Gemütlichkeit, damit sich dein Nachwuchs in einer behaglichen Umgebung rundum wohlfühlt. Die Möbelserie ist durchdacht designt, um jeden Zentimeter des Raums optimal zu nutzen, selbst die Ecken erhalten somit eine praktische Funktion.

**Schnell  
finden!**  
Produktinfos  
auf S. 10




Der Eckkleiderschrank passt sich ideal kleinen wie großen Räumen an und nutzt dabei jede Ecke optimal aus. Gestalte das Innere ganz nach deinem Bedarf. Dank der niedrig hängenden Kleiderstange kann dein Kind selbstständig seine Kleidung auswählen. Offene Fächer bieten den vollen Überblick und machen so das Aufräumen zum Kinderspiel.

# Oscar

## Schritt 1

Der Eckkleiderschrank ermöglicht einen spiegelverkehrten Aufbau, ganz nach deinen Bedürfnissen.



## Schritt 2

Jeder Schrank hat eine schmale und eine breite Seite – an beiden kannst du modular erweitern.

## Schritt 3

An der schmalen Seite kannst du nahezu endlos erweitern – an der breiten Seite kann ein Hingucker als Abschluss angebaut werden.



Erweitere deinen Eckkleiderschrank zum Beispiel um ein Regal mit und ohne Schubladen oder eine Garderobe

Ein Regal, viele Möglichkeiten: Je nach Bedarf und Alter deines Kindes kann der Eckkleiderschrank durch verschiedene Anbauelemente an beiden Seiten erweitert werden – zum Beispiel durch ein Anstellregal mit offenen Fächern oder eine Garderobe.



Massive Designelemente wie lange Griffe und angeschrägte Standfüße aus Eichenholz bilden einen eleganten Kontrast zum Kreideweiß der Möbel.

*»Mein Zimmer sieht jetzt  
ganz anders aus, aber so schön!«*



**Kinderzimmer:** Juniorstufe 70 x 140 cm mit Sicherheits-Set, AIRWELL® Comfort-Lattenrost, Kommode mit 4 Schubladen, Eckkleiderschrank und Wandbox.



*Erleichtert den Übergang zum großen Bett: Das Sicherheits-Set sorgt dafür, dass dein Kind beim Schlafen nicht herausfällt*



Mehr Informationen zu Oscar findest du online unter **paidi.de** oder über den QR-Code





# Benne



**Babyzimmer:** Babybett 70 x 140 mit AIRWELL® Comfort-Lattenrost, Kommode breit mit 3 Schubladen und 1 Tür, Wickelaufsatz mit Kopfschutz in Steingrau, Kleiderschrank mit 3 Türen, Highboard mit 2 Türen und 2 Schubladen, Regal mit 5 Fächern und Wandregal mit Schiebetür.

## *Gemütlichkeit neu gedacht*

### Asymmetrische Hingucker

Deine Begeisterung für die natürliche Optik und die gemütliche Ausstrahlung von Holzdekor verbindet sich nahtlos mit deiner Liebe zu klaren Linien und dezenten Farben? Benne vereint Kieselgrau mit Eiche-Montana in einer einzigartigen Möbelsérie, mit der du stilsicher einen zeitgemäßen Wohlfühlort für dein Kind schaffst, der mühelos mitwächst.

**Schnell  
finden!**

Produktinfos  
auf S. <?>

**PAIDI**



*Hängt die Kleidung niedrig im Schrank, kann dein Kind sich selbstständig etwas zum Anziehen herausnehmen*



Mehr Informationen zu Benne findest du online unter **paidi.de** oder über den QR-Code

Benne unterstützt dich beim Ordnung halten. Variable Einlegeböden und flexible Kleiderstangen ermöglichen dir, die Aufteilung des Kleiderschranks individuell zu gestalten – so wie es für dich und dein Kind praktisch ist.



Auf deiner Wickelkommode kannst du den abnehmbaren Wickelaufsatz rechts, links und mittig aufsetzen.

# Benne



Das gewisse Etwas: Die Schattenfuge an Kleiderschrank, Kommode und Highboard verleiht den Möbeln Leichtigkeit.



Liegen gut in der Hand: Die Griffe aus massiver Eiche sind robust und kratzresistent.



**Babyzimmer:** Babybett 70 x 140 cm mit AIRWELL® Comfort-Lattenrost, Kleiderschrank mit 2 Türen, Regal mit 4 Fächern und Wandregal mit Schiebetür.



Das Regal mit 4 Fächern und asymmetrischer Aufteilung ist ein absoluter Hingucker

## *Industrial Style*

### Starke Kontraste fürs Kinderzimmer

Tomke zeichnet sich durch das Zusammenspiel zweier Farbtöne aus: Schwarze Korpusse rahmen die Fronten aus warmem Holzdekor ein und verleihen den Möbeln einen urbanen Look. Die holzfarbenen Einlegeböden scheinen in den schwarzen Regalen zu schweben und setzen Schönes sowie Nützlichendes in Szene. So gestaltest du ein zeitloses Babyzimmer, das später auch als Grundlage für ein Kinder- oder Jugendzimmer funktioniert.



**Babyzimmer:** Babybett 70 x 140 cm mit AIRWELL® Comfort-Lattenrost, Kommode mit 3 Schubladen, Wickelaufsatz mit Kopfschutz in Steingrau, Kleiderschrank mit 3 Türen, Regal mit 6 Fächern, Wandregal mit Schiebetür, Wandboxen.




# Tomke

**Schnell  
finden!**  
Produktinfos  
auf S. <?>



*»Den besten Mittagsschlaf mache ich in meiner Höhle.«*



*4-fach umbaubar: vom Babybett zur Juniorstufe, zum Kindersofa hoch und niedrig, oder zum Juniorbett*



*Unsere Babybetten sind mit dem patentierten PAIDI-Schlupfprossenmechanismus ausgestattet. Damit lassen sich die Gitterstäbe leicht herausnehmen und genauso komfortabel wieder einsetzen.*

# Tomke

Wenn dein Kleinkind aus dem Babybett herauswächst, lässt sich das Gitterbett mühelos zur Juniorstufe umgestalten. Durch Zubehör wie das Sicherheits-Set, das vor ungewolltem Herausfallen schützt, das Spielzelt oder passende Kissen kannst du das Bett individuell auf die Vorlieben deines Kindes abstimmen.



Abgeschrägte Griffe aus gebürstetem Metall setzen hochwertige Akzente, die das Eiche-Bordeaux-Dekor stilvoll ergänzen.



Die filigranen Gitterstäbe aus massivem Holz verleihen nicht nur eine elegante Optik, sondern sind zudem äußerst robust.

**Babyzimmer:** Babybett 70 x 140 cm mit AIRWELL® Comfort-Lattenrost, Kommode mit 3 Schubladen, Wickelaufsatz mit Kopfschutz in Dunkelrosa, Kleiderschrank mit 4 Türen, Regal mit 8 Fächern, Wandregal, Wandbox.



Mehr Informationen zu Tomke findest du online unter **paidi.de** oder über den QR-Code






**Babyzimmer:** Babybett 70 x 140 cm mit AIRWELL® Comfort-Lattenrost, Kommode mit 4 Schubladen, Wickelaufsatz mit Kopfschutz in Ivory, Kleiderschrank mit 2 Schiebetüren und 2 Schubladen, Regal mit 5 Fächern, Wandregale.

# Carlo

*Wohlfühlen auf  
immer neue Weise*

Variable Designs für  
individuellen Look

Babyzimmer brauchen ausreichend Stauraum für Spielzeug, Kleidung, Wickelutensilien und mehr. Mit der Möbelserie Carlo kannst du alles bequem verstauen – in breiten Schubladen, Regalen sowie Schränken mit Soft Close. Die Möbelfronten in Kreideweiß und Fichte-Vintage-Dekor setzen stilvolle Akzente.



Die Schiebetüren ermöglichen es, das Aussehen des Regals nach Belieben zu variieren – ganz nach deinem Geschmack.

Alle Schubladen in Kreideweiß oder doch eine in Holzdekor?  
Bestimme den Look deiner Möbel selbst



**Babyzimmer:** Babybett 70 x 140 cm mit Bettkasten, AIRWELL® Comfort-Lattenrost, Kommode mit 4 Schubladen, Wickelaufsatz mit Kopfschutz in Aschblau, Kleiderschrank mit 3 Türen, Regal mit 10 Fächern und 5 Schiebetüren, Wandboxen.



Mehr Informationen zu Carlo findest du online unter **paidi.de** oder über den QR-Code





**Babyzimmer:** Babybett 70 x 140 cm mit AIRWELL®  
Comfort-Lattenrost und Wiegefunktion, Kleiderschrank mit 3 Türen und Regal mit 9 Fächern.

# Fiona

*Wiege dein Baby  
sanft in den Schlaf*  
Mit Wiegefunktion  
für das Babybett

Fiona setzt den Raum gekonnt in Szene: Die charakteristische Rahmenoptik mit Designfugen verleiht der Möbelserie unverwechselbaren Charme. Auch das Babybett hat eine Besonderheit: Dank der optionalen Wiegefunktion schaukelst du deinen Nachwuchs sanft ins Reich der Träume. Und mit dem Wiegestopp lässt sich das Bett stabil in seiner Position fixieren.

**Schnell  
finden!**  
Produktinfos  
auf S. <?>




**Babyzimmer:** Babybett 70 x 140 cm mit AIRWELL® Comfort-Lattenrost, Kommode schmal mit 3 Schubladen, Wickelaufsatz mit Kopfschutz in Steingrau, Schiebetürenschränk breit mit 2 Türen und 2 Schubladen, Regal mit 3 Fächern, Wandregale.

*Du ziehst ein klassisches Babybett vor? Dann bietet dir Fiona auch eine Babybett-Variante ohne Wiegefunktion – genau das Richtige für dich und dein Baby*

Fiona fasziniert durch skulpturale Formgebung – fein gezeichnete Designfugen liefern dazu die elegante Note. Die Möbelstücke gefallen als Solitäre und begeistern als komplette Serie. Fiona – ein Look, der sowohl im Baby- als auch im Kinderzimmer die perfekte Grundlage für unterschiedliche Einrichtungstile legt.



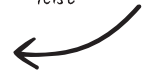
*Sanftes Wiegen – entspanntes Einschlafen – schönes Träumen: Du und dein Baby werden das Bettchen mit Wiegefunktion lieben. Und bei Bedarf sorgt der formschöne Wiegestopp für sichere Fixierung.*



Mehr Informationen zu Fiona findest du online unter **paidi.de** oder über den QR-Code



*Mit dem Original PAIDI Slide System sind Kinderhände gut geschützt und die Türen bremsen ab und schließen leise*



Egal, welcher kleine Wirbelwind durch das Kinderzimmer fegt – die Ordnung ist schnell wiederhergestellt. Großzügige Fächer und geräumige Schubladen ermöglichen es deinem Kind, sein Spielzeugchaos aus dem Blickfeld verschwinden zu lassen.



# Fiona

**Kinderzimmer:** Kojenbett 120 x 200 cm mit Sicherheits-Set und Leiter, Spielzelt in Hellblau/Weiß, 2 Rollboxen mit Sitzpolster und 1 Rollregal, Highboard mit 2 Türen und 1 Schublade, Regal mit 5 Fächern, Wandboxen, Sitzgruppe Fritzji; Zubehör: Cornfortrolle in Aschblau, Rückenkissen, Sitzkissen und Kissenrolle in Pastellgrün und Partykissen in Taupe.



# Lievenen

*Stauraum kann  
so gut aussehen*  
Rahme Schönes  
und Nützliches ein

Liebhaber:innen italienischen Designs werden sich Hals über Kopf in Lieven verlieben. Denn die geradlinige Optik der Möbel wird durch einen doppelten Rahmen ergänzt – und damit zum echten Hingucker. Hochwertige Details wie die massive Babybettabschlussleiste runden das Designkonzept ab.

**Babyzimmer:** Babybett 70 x 140 cm mit AIRWELL® Comfort-Lattenrost, Kommode mit Wickelaufsatz und Kopfschutz in Ivory, 4 Schubladen, 3 offenen Fächern und Kommoden Unterstellregal, Kleiderschrank mit 4 Türen (davon 1 kurze Tür), Regal mit 2 Türen und 4 offenen Fächern und Wandregal mit Schiebetür.

**Schnell  
finden!**

Produktinfos  
auf S. <?>



Die Sicherheit deines Babys liegt uns am Herzen. Deshalb sind unsere Möbel alle GS-geprüft und hochwertig bis ins Detail. Suche dir also nach Lust und Laune die Möbel aus, die dir gefallen – wir kümmern uns darum, dass sie sicher sind.



Das Unterstellregal kann von beiden Seiten hinter der Wickelkommode montiert werden.



Der doppelte Rahmen macht Lieven besonders elegant.



**Babyzimmer:** Babybett 70 x 140 cm mit AIRWELL® Comfort-Lattenrost, Kommode mit Wickelaufsatz und Kopfschutz in Ivory, 4 Schubladen, 3 offenen Fächern und Kommoden Unterstellregal, Kleiderschrank mit 4 Türen (davon 1 kurze Tür), Wandregal mit Schiebetür.

Mit weichem Kopfschutz und extra hoher Wickelumrandung sind Babys auf dem Wickelplatz bestens geschützt

Wickelplatz mit reichlich Stauraum: Die Unterstellregale bieten extra Ablagefläche hinter der Kommode

*» Geborgenheit –  
genau das sollte  
ein Kinderzimmer  
vermitteln.«*



# Lieven



*Suche dir  
das Regal  
mit 2 oder  
4 Türen aus*



Du kannst den Lattenrost im Bettchen vierfach höhenverstellen, sodass du deinen Rücken schonst, wenn du dein Baby Schlafen legst

**Babyzimmer:** Babybett 70 x 140 cm mit AIRWELL® Comfort-Lattenrost, Kommode mit Wickelaufsatz und Kopfschutz in Ivory, 4 Schubladen und 1 Tür, Kleiderschrank mit 3 Türen (davon 1 kurze Tür), Regal mit 5 Fächern, Wandregal und Wandbox.

## Ein Bett, 4 Umbauvarianten

1



Juniorstufe

2



Juniorbett

3



Kindersofa niedrig

4



Kindersofa hoch

# Lieven

Mach dir die Welt, wie sie dir gefällt – oder in diesem Fall: Kombiniere Kindermöbel, wie es dir gefällt. Lieven bietet dir dazu viele Möglichkeiten, mit zahlreichen Schrankausführungen für jeden Bedarf und viele Raumgrößen. Außerdem kannst du bei Schrank und Wickelkommode den Anteil des sichtbaren Holzes selbst bestimmen.



Mit unserem patentierten Schlupfsprossenmechanismus kannst du die mittigen drei Gitterstäbe bequem herausnehmen. Beim Einsetzen rasten sie mit einem leisen Klick ein, sodass du weißt, dass sie auch wirklich fest sitzen.



*Relaxen und Schlafen – mit dem Jugendbett haben wir für dich und deinen Nachwuchs schon an später gedacht*



Mehr Informationen zu Lieven findest du online unter **paidi.de** oder über den QR-Code



**Babyzimmer:** Babybett 70 x 140 cm mit AIRWELL® Comfort-Lattenrost, Kommode mit 6 Schubladen, davon 1 Schublade in Eiche-Bordeaux, Wickelaufsatz mit Kopfschutz in Ivory, Wandregal mit Schiebetür, kombiniert mit Programm Fionn: Schiebetürenschrank breit mit 2 Türen und 2 Schubladen.

# Remo

*Fusion aus Design  
und Funktion*

Durchdacht bis  
ins Detail

Die gepaarte Eleganz von natürlichem Holzlook und strahlendem Weiß verleiht Remo eine zeitlose Modernität. Der stilvolle Kontrast trifft auf pure Funktion. Die Schiebetüren bremsen sanft für Kinderhände und schließen leise von selbst. Push-to-open Funktion und Vollauszug ermöglichen einen schnellen und einfachen Zugang zu den wichtigsten Utensilien.



In der 160 cm breiten Schublade finden selbst große und sperrige Gegenstände Platz.



Dank der oberen Schublade mit Vollauszug und Push-to-open Funktion hast du stets alles griffbereit, was du zum Wickeln brauchst.



**Kinderzimmer:** Juniorstufe 70 x 140 cm mit Sicherheits-Set, AIRWELL® Comfort-Lattenrost, Kleiderschrank mit 4 Türen und 2 Schublade und Kommode mit 6 Schubladen (davon je 1 Schublade in Eiche-Bordeaux), Regal mit 10 Fächern und 5 Schiebetüren, Wandboxen und Sitzgruppe Fritz; Zubehör: Motiv-Textilien „Wiking“ (Spielzelt, Rückenkissen, Kissenrolle, Steckkissen, Partykissen).



Mehr Informationen zu Remo findest du online unter **paidi.de** oder über den QR-Code

**Schnell finden!**

Produktinfos auf S. <?>

**PAIDI**



# Fritzi



Mehr Informationen zu Fritzi  
findest du online unter **paidi.de**  
oder über den QR-Code

Die Sitzpolster sind in drei Farben erhältlich und können in zwei Sitzhöhen verwendet werden – einfach umdrehen und aus dem niedrigen Polster für jüngere Kinder wird ein hohes für die älteren



Dunkelrosa



Aschblau



Steingrau

## Die Sitzgruppe, die mehr kann

Vielseitig und  
mitwachsend

Flexibel, facettenreich, Fritz: Unsere Sitzgruppe für noch mehr Spiel und Spaß im Kinderzimmer! Verwandle den Tisch einfach in verschiedene Szenarien – zum Beispiel in ein Lehrerpult, einen Kaufladen oder eine Schülerbank. Die hochwertigen Sitzpolster können variabel aufgestellt werden – so wächst Fritz mit deinem Kind mit und im Handumdrehen wird die Sitzgruppe zur Bühne für kreative Abenteuer.



Spieltisch

Schnell aufgeräumt: Die Sitzpolster können nach dem Spielen einfach unter den Tisch geschoben werden



Variante als Pult

Quer gestellt dient der Kindertisch als Fläche zum Malen und Spielen. Hochkant lässt er sich zum Beispiel als Ladentheke oder Lehrerpult einsetzen

**Schnell finden!**  
Produktinfos auf S. 20



**Kinderzimmer:** Tiny House Kuschelbett plus mit Fenster- und Wandpaneelen, Dachschindeln in Rosé, Bettbox, kombiniert mit Programm Oscar: Kleiderschrank mit 4 Türen und Sitzgruppe Fritzi; Zubehör: Motiv-Textilien „Schmetterling“ (Vorhang-Set, Comfortrolle, Kissenrolle, Rückenkissen und Steckkissen, Matratze in Rosé.

# Tiny House

*Raum zum  
Spielen, Kuscheln  
und Schlafen*

Gestalte ihn selbst –  
rundum modular



Mehr Informationen zu Tiny House  
findest du online unter **paidi.de**  
oder über den QR-Code

Das Tiny House überzeugt durch einzigartiges Design und viele Individualisierungsoptionen. Wähle aus verschiedenen Ausführungen und gestalte das Dach mit Schindeln in Kreideweiß, Rosé, Hellblau oder Kieselgrau oder dekoriere es mit unseren Motiv-Textilien. Zudem kannst du die Vorderseite des Hauses mit Fenster- oder Wandpaneelen verschließen.

*Dach in Wunschfarbe!  
Die Dachschindeln gibt es in  
4 Farben: Kreideweiß, Rosé,  
Hellblau oder Kieselgrau*



Der PAIDI-Sicherheitsverschluss lässt sich von Erwachsenen einfach bedienen. Beim Spielen und Toben bleibt er sicher geschlossen.



Dank PAIDI-Sicherheitsverschlüsse lassen sich Wände und Dach einfach entfernen und wieder anbringen.



*Zum Tiny House  
passen viele  
Möbelserien  
von PAIDI*

**Kinderzimmer:** Tiny House Spielbett mit Rutsche und schräger Grifflleiter mit 2 Fensterpaneelen und Dachschindeln in Hellblau, kombiniert mit Programm Ylvia: Regal mit 4 Fächern, Wandregal; Zubehör: Motiv-Textilien „Wikingen“ (Vorhang-Set, Rückenkössen, Kössenrollen, Steckkössen, Matratze in Hellblau).

**Schnell finden!**  
Produktinfos auf S. <?>

# Little Mattress



## Bester Schlaf für deinen Säugling

Little Mattress, die hochwertige Matratze für Little Cloud, sorgt in unserem Beistellbett für schöne Träume und für einen ergonomischen Schlaf deines Babys. Dank stabilem, atmungsaktivem Schaumkern und extra weichem Bezug ist sie die perfekte Basis für sicheren und gemütlichen Babyschlaf.



*Kombiniere Little Mattress mit unserem Beistellbett Little Cloud, das sich ganz einfach fest mit dem Elternbett verbinden lässt.*



**COATS**  
EcoVerde

100 % RECYCLED YARN  
100 % RECYCLED GARN

**NATULON**  
Recycled Zippers  
YKK

**OEKO TEX** STANDARD 100  
A03-CH88  
Köln/Leipzig  
www.oeko-tex.com

Die inneren Werte stimmen: die Komponenten von Little Mattress sind nachhaltig und geprüft.



**PAIDI**

*Alvi*

Kooperation der Kinder-Experten

**LITTLE MATTRESS**  
Optimale Schlafbasis für Little Cloud

ca. 89 x 50 x 7 cm  
245 710 0

- + Mit weichem, gequilteten Matratzenbezug
- + Hochwertiger Schaumkern, extra gut belüftet
- + Das Klima-Control-System auf der Unterseite lässt Luft optimal zirkulieren

Vertikale Luftkanäle im Schaumkern für optimale Klimaregulierung



Unterseite

Die Unterseite ist aus atmungsaktivem Mesh



Abnehmbarer Bezug ist bei 60°C waschbar

Bezug: Weicher, versteppter Frotteebezug mit Mesheinsatz, 100 % Polyester, abnehmbar und bei 60 °C waschbar.

# AIRWELL® Kaltschaummatratzen

Die perfekte Ergänzung für das AIRWELL®  
Bettsystem: Auf den mitwachsenden  
PAIDI-Babymatratzen liegt dein Kind  
bequem und ergonomisch.

## Alle Matratzen besitzen folgende Eigenschaften

### ■ Bewährtes Drei-Schichten-System:

AIRWELL® Sensitiv  
Doppeltuch Bezug,  
abnehmbar und  
waschbar bei 95 °C



Luftdurch-  
lässiger  
Unterbezug

Umlaufende  
Trittkante  
stabilisiert den  
Randbereich,  
sodass Babyfüße  
dort festen Stand  
finden

- Matratzenkern aus hochwertigem Kaltschaum
- Besonders langlebiges Material
- Liegeflächen aus festerem Schaum mit hoher Stauchhärte
- Bestes Schlafklima dank Belüftungskanälen im Matratzenkern
- Mitwachsend durch Baby- und Juniorseite mit verschiedenen Festigkeiten (erkennbar am Aufkleber auf dem Matratzenkern)

## AIRWELL® 100

### Die Klassische

ca. 70 x 140 x 10 cm

152 560 0

- ⊕ Liegeflächen: Raumgewicht 35, mittlere Stauchhärte 23, Trittkante 50/75

*Die feingewebten  
Polyesterfäden  
lassen die Luft  
ideal zirkulieren*

## AIRWELL® 200

### Die Atmungsaktive

ca. 70 x 140 x 10 cm

152 570 0

- ⊕ Liegeflächen: Raumgewicht 35, mittlere Stauchhärte 32, Trittkante 50/75
- ⊕ Babyseite mit 3D-Abstandsgewirke für bessere Luftzirkulation



Top ergonomisch:  
Alle Matratzen können von der Babyseite auf die Juniorseite gewendet werden, wenn dein Kind 9–11 kg wiegt.

## AIRWELL® 300

### Die Schlafklima-Heldin

ca. 70 x 140 x 10 cm  
152 540 0

- + Liegeflächen: Raumgewicht 40, mittlere Stauchhärte 40, Trittkante 28/65
- + Extra atmungsaktiv dank Würfelschnitt auf beiden Seiten: feiner Würfelschnitt auf der Babyseite, 3D-Würfelschnitt auf der Juniorseite

## AIRWELL® 400

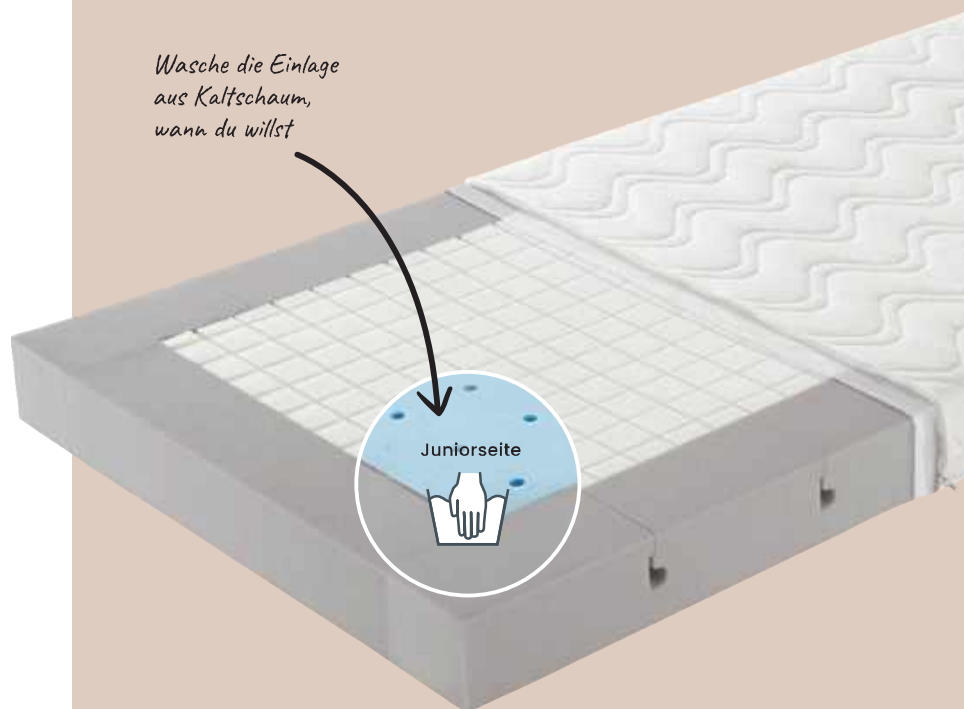
### Die Waschbare

ca. 70 x 140 x 10 cm  
152 520 0

- + Babyseite: Raumgewicht 25, mittlere Stauchhärte 26 mit Würfelschnitt
- + Juniorseite Raumgewicht 30, mittlere Stauchhärte 36, Trittkante 28/65
- + Perfekte Hygiene: Kaltschaum-Einlage für die Juniorseite herausnehmbar, kann per Handwäsche gesäubert werden

#### Was sagt das Raumgewicht über eine Matratze aus?

Das Raumgewicht gibt an, wie viel Kilo Rohmasse (Kaltschaum) in einem Kubikmeter der Füllung eines Matratzenkerns aufgeschäumt wurden. Matratzen mit niedrigem RG (unter 30) sind atmungsaktiv. Ein hohes Raumgewicht bedeutet, dass die Matratze formstabil ist und schnell zu ihrer Ursprungsform zurückfindet.





# Kopfschutz

## Schützt zuverlässig den kleinen Kopf

Damit du dich auf das Wesentliche konzentrieren kannst. Der gepolsterte Kopfschutz wird einfach auf die hintere Kante des Wickelaufsatzes gesteckt und macht diesen auch für besonders aktive Babys sicher. Mit einer Breite von ca. 78 cm passt er auf jede Standard-Wickelkommode.



Dunkelrosa 6-97102



Aschblau 6-97103



Steingrau 6-97104



Tintenblau 6-97105



Ivory 6-97106



Nordic Green 6-97107



Steiff x PAIDI 270 990 2

Bezug: 100 % Polyester, abnehmbar und bei 30 °C waschbar

*Der PAIDI-Wickelaufsatz ist so konstruiert, dass er genügend Abstand zur Wand lässt und ein Kopfschutz leicht aufgesteckt werden kann.*



**Kopfschutz für Wickelaufsatz**  
ca. 78/12/7 cm  
159 204 0\*

**Kopfschutz Steiff x PAIDI**  
ca. 78/23/8 cm

\*Bitte zur Artikelnummer die entsprechende Farbnummer angeben

# So schnell wird eine Höhle daraus

Abenteuerkulisse oder Rückzugsort – mit dem Spielzelt machst du die Juniorstufe zur gemütlichen Höhle zum Spielen, Kuscheln und Träumen.



## Spielzelt

Außenmaße ca.

L 77 / H 37 / T 75 cm

Befestigung in Weiß 119 440 1\*

Befestigung in Silber 119 440 9\*

Befestigung in Beige 119 440 2\*

\*Bitte zur Artikelnummer die entsprechende Stoffnummer angeben



Afrika

51



Wikinger

52



Schmetterling

53



Rosé / Weiß

8




Hellblau / Weiß

10



Brombeere / Weiß

11



Hellblau / Anthrazit

34



Türkis / Weiß

35



Pastellgrün / Anthrazit

39



# Spielzelt

Bezug: 100 % Baumwolle, abnehmbar und bei 30 °C waschbar



# Fantasievolle Themenzimmer zum Selbstgestalten

Ob Prinz, Prinzessin oder Weltraumfahrer:in, Wikinger:in, Blumen- oder Tierliebhaber:in – Kinder haben eigene Interessen, und es gibt kaum etwas Schöneres für sie als ein thematisch passendes Zimmer.

Unsere bedruckten Textilien ermöglichen es dir, den Wohlfühlort deines Kindes ganz nach seiner aktuellen Vorliebe zu gestalten. Gibt es ein neues Lieblingsthema, kannst du das Zimmer innerhalb kurzer Zeit umdekорieren.



## Rückenkissen

ca. B 100 / H 40 / T 25 cm  
mit Reißverschluss  
Bezug: 100 % Baumwolle

## Kissenrolle

ca. L 66 / Ø 19 cm  
mit Reißverschluss  
Bezug: 100 % Baumwolle

## Comfortrolle

ca. L 85 / Ø 20 cm  
mit Reißverschluss  
Bezug: 100 % Baumwolle

## Steckkissen

ca. B 35 / H 28 / T 12 cm  
mit Reißverschluss  
Bezug: 100 % Baumwolle

## Partykissen

ca. B 40 / H 40 cm  
mit Reißverschluss  
Bezug: 100 % Baumwolle

**Alle Textilien sind bei  
30 °C waschbar**



# Motiv-Textilien

## DINOS IM WELTALL

Rückseite



Rückenkissen  
159 707 0



Kissenrolle  
159 708 0



Comfortrolle  
159 711 0

Rückseite



Steckkissen  
„Blauer Planet“  
Rückseite: Motiv  
„Stegosaurus“  
159 717 0

Rückseite



Steckkissen  
„Grüner Planet“  
Rückseite: Motiv  
„Triceratops“  
159 718 0

Rückseite



Partykissen  
„Blauer Planet“  
Rückseite: Motiv  
„Stegosaurus“  
159 731 0

Rückseite




Partykissen  
„Grüner Planet“  
Rückseite: Motiv  
„Triceratops“  
159 732 0

## PETERSILIENWEG 8

Rückseite



Rückenkissen  
159 807 0



Kissenrolle  
159 808 0



Comfortrolle  
159 811 0

Rückseite



Steckkissen  
„Hund Rudi“  
Rückseite: Motiv  
„Vogelnest“  
159 817 0

Rückseite



Steckkissen  
„Katze Minzie“  
Rückseite: Motiv  
„Gießkanne“  
159 818 0

Rückseite



Partykissen  
„Hund Rudi“  
Rückseite: Motiv  
„Vogelnest“  
159 831 0

Rückseite



Partykissen  
„Katze Minzie“  
Rückseite: Motiv  
„Gießkanne“  
159 832 0

## AFRIKA

Rückseite



Rückenkissen  
159 407 0



Kissenrolle  
159 408 0



Comfortrolle  
159 411 0

Rückseite



Steckkissen  
„Faultier“  
Rückseite: Motiv  
„Tukan“  
159 417 0

Rückseite



Steckkissen  
„Giraffe“  
Rückseite: Motiv  
„Schmetterling“  
159 418 0

Rückseite



Partykissen Allover  
159 430 0

## WIKINGER

Rückseite



Rückenkissen  
159 507 0



Kissenrolle  
159 508 0



Comfortrolle  
159 511 0

Rückseite



Steckkissen  
„Wikinger-Mädchen“  
Rückseite: Motiv  
„Schild dunkel“  
159 517 0

Rückseite



Steckkissen  
„Wikinger“  
Rückseite: Motiv  
„Schild hell“  
159 518 0

Rückseite



Partykissen Allover  
159 530 0

## SCHMETTERLING

Rückseite



Rückenkissen  
159 607 0



Kissenrolle  
159 608 0



Comfortrolle  
159 611 0

Rückseite



Steckkissen  
„Just be Yourself“  
Rückseite: Motiv  
„Rosa Schmetterling“  
159 617 0

Rückseite



Steckkissen  
„Schmetterlingpaar“  
Rückseite: Motiv  
„Blauer Schmetterling“  
159 618 0










Rückseite



Partykissen Allover  
159 630 0



## Kreativ Ordnung halten

	Wandbox quadratisch 35,0/35,0/18,7	Wandbox rechteckig 40,0/18,5/18,7	Wandbox rechteckig, lang 70,0/18,5/18,7
 Kreideweiß	217 252 1	217 251 1	217 254 1
 Off-White	224 252 0	224 251 0	224 254 0
 Kieselgrau	217 252 9	217 251 9	217 254 9
 Schiefergrau	227 252 9	227 251 9	227 254 9
 Naturschwarz	236 252 8	236 251 8	236 254 8
 Eiche-Montana	228 252 4	228 251 4	228 254 4
 Mattblau	268 252 8	268 251 8	268 254 8
 Cashmere-Beige	224 252 2	224 251 2	224 254 2
 Scandinavian-Wood	263 252 9	263 251 9	263 254 9

## Probier's mal mit Gemütlichkeit

- Rückenkissen**  
100 x 40 x 25 cm  
Baumwollstoffe 259 400 3\*  
Mikrofaserstoffe 259 400 6\*
- Lowboard Sitzkissen**  
B 44 / H 5 / T 39 cm  
Baumwollstoffe 120 993 0\*  
Mikrofaserstoffe 120 991 0\*
- Kissenrolle**  
L 66 / Ø19 cm  
Baumwollstoffe 259 410 3\*  
Mikrofaserstoffe 259 410 6\*
- Comfortrolle**  
zum Aufstecken  
L 85 / Ø20 cm  
Baumwollstoffe 252 750 0\*  
Mikrofaserstoffe 252 780 0\*

- Comfortrolle breit**  
zum Aufstecken, empfohlen für Betthaupt  
L 115 / Ø20 cm  
Baumwollstoffe 252 751 5\*  
Mikrofaserstoffe 252 781 5\*
- Partykissen**  
40 x 40 cm  
Baumwollstoffe 252 710 0\*  
Mikrofaserstoffe 253 970 6\*
  - 60 x 60 cm  
Baumwollstoffe 252 720 0\*  
Mikrofaserstoffe 253 950 6\*

- 40 x 60 cm  
Baumwollstoffe 252 700 0\*  
Mikrofaserstoffe 253 960 6\*

\*Bitte zur Artikelnummer die entsprechende Farbnummer angeben (siehe rechts oben), Lieferumfang: 1 Stück



Wähle aus, was am besten ins Kinderzimmer passt:  
Alle Kissen sind in Mikrofaserstoff und Baumwolle gesteppt erhältlich.

Infos zu Sitzkissen für Rollboxen findest du auf den technischen Seiten.

## BAUMWOLLSTOFFE GESTEPPT



Beige  
3-93007



Rosé  
3-93005



Brombeere  
3-93010



Pastellgrün  
3-93018



Hellblau  
3-93011



Türkis  
3-93015



Dunkelblau  
3-93012



Taupe  
3-93016



Anthrazit  
3-93014

**Material:** 100 % Baumwolle, waschbar bei 30 °C

## MIKROFASERSTOFFE



Dunkelrosa  
6-97102




Aschblau  
6-97103



Steingrau  
6-97104



Tintenblau  
6-97105



Ivory  
6-97106




Nordic Green  
6-97107

**Material:** 100 % Polyester, waschbar bei 30 °C

## Praktische Aufräum-Helfer



Mit der Akkubetriebenen LED-Leuchte Lucky Lite behältst du in dunklen Kleiderfächern den Überblick. Sie kann per USB-A aufgeladen werden.  
209 100 9



Aufhänger Knopfset 4-teilig, selbstklebend, erhältlich in den Farben: Hellgelb/Dunkelgelb/Weiß/Taupe 261 999 6  
Hellblau/Taupe/Dunkelblau/Weiß 261 999 7



Dank Schubkasteneinsatz mit innenliegender Utensilienschale bringst du Ordnung in deine Krims-krams-Schubladen.  
261 990 0



Die optionale Wäschefach-Unterteilung erlaubt dir Trennelemente in den Schrank einzubauen, wie du sie brauchst.  
Artikelnummer\*



Mit dem Schubladen-Set kannst du zwei zusätzliche Schubladen in den Kleiderschrank einbauen.  
Artikelnummer\*

\*Die Artikelnummern für das passende Zubehör findest du auf der Seite des jeweiligen Möbelprogramms



## Schrankzubehör

In die Wäschefacheinteilung deines Schanks kannst du max. 2 Einbauelemente einsetzen: z. B. 1 x Schubladen-Set 2S und 1 x Wäschefach-Unterteilung.

In die Kleiderfach-Einteilung passt 1 x Schubladen-Set 2S.

Für weitere Informationen frage bitte deinen Fachhändler.

# Benne

Korpus + Front + Fußgestell: Kieselgrau | Griffe: Eiche massiv  
Deckplatte + Betthäupter + Regalböden + Sockel:  
Eiche-Montana-Dekor



## Produktinformationen

### Babybett:

- Serienmäßig mit AIRWELL® Komfort-Lattenrost
- Lattenrost 4-fach höhenverstellbar
- Mit 2 Schlupfsprossen



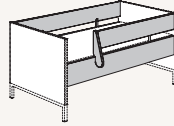
**129 903 4**  
144,6/76,6/85,2  
(Matratze 70 x 140 cm)



**Umbauseiten**  
Kieselgrau  
**229 103 4**  
139,0/18,4/2,2

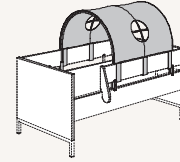
### Ergänzungen für Babybett

**Sicherheits-Set in Kieselgrau**  
2 Umbauseiten, 1 Schutzseite  
und 1 Absturzsicherung  
links/rechts montierbar

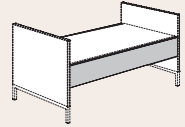
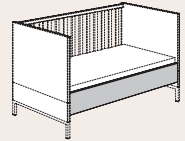


**Sicherheits-Set**  
Kieselgrau  
70 x 140 cm  
**219 970 7**  
Außenmaße: L 139,0

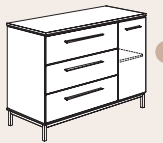
### Ergänzungen zum Sicherheits-Set



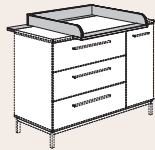
**Spielzelt 119 440 9**  
100 % Baumwolle  
77,0/75,0/37,0



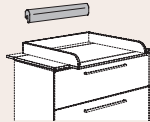
**i** Alle Umbau-  
möglichkeiten  
findest du auf  
Seite 10.



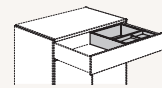
**129 553 4**  
135,3/95,9/55,6



**129 723 4**  
135,3/2,2 (12,5)/78,4  
hinten geschlossen  
links, mittig, rechts  
montierbar. Wickel-  
fläche: 84,2 x 74,8 cm



**Kopfschutz für  
Wickelaufsatz**  
**159 204 0\***  
(ca. 78,0/11,8/7,0)

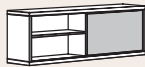


**Schubladeneinsatz**  
mit Utensilienschale  
möglich. **261 990 0**

**i** **Kommode:**  
Obere Schublade  
mit Vollauszug.



**Wandregal**  
**129 703 4**  
94,8/8,2/22,5



**Wandregal  
mit Schiebetür**  
**129 743 4**  
86,4/29,0/20,0



**Wandbox  
rechteckig lang**  
Kieselgrau  
**217 254 9**  
Eiche Montana  
**228 254 4**  
70,0/18,5/18,7

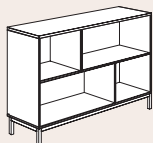


**Wandbox  
rechteckig 1 Stück**  
Kieselgrau  
**217 251 9**  
Eiche Montana  
**228 251 4**  
40,0/18,5/18,7



**Wandbox  
quadratisch**  
Kieselgrau  
**217 252 9**  
Eiche Montana  
**228 252 4**  
35,0/35,0/18,7

**i** **Wandbox rechteckig:**  
Kann quer oder  
hochkant montiert  
werden.



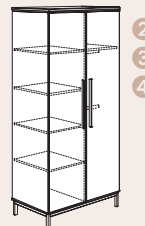
**Sideboard**  
**129 613 4**  
135,3/86,6/39,6



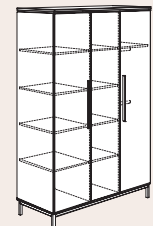
**Highboard**  
**129 573 4**  
90,9/117,4/39,6



**129 623 4**  
48,4/201,9/39,6



**129 103 4**  
94,8/201,9/55,6



**129 013 4**  
135,3/201,9/55,6

**i** Bei allen  
Kommoden,  
Regalen und  
Kleiderschränken  
ab einer Höhe  
von 90 cm ist eine  
Wandbefestigung  
erforderlich.


### Schrankzubehör in Kreideweiß



**2** **Schubladen-Set 2S**  
Kreideweiß  
für linke und rechte Tür  
**261 880 2**  
für mittlere Tür  
**261 880 1**



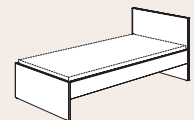
**3** **Wäschefach-Unterteilung**  
Kreideweiß  
für linke und rechte Tür  
**261 885 4**  
für mittlere Tür  
**261 886 5**



**4** **Spiegel**  
für beide Innentüren bei  
Kleiderschrank 129 103 4  
für beide Außentüren bei  
Kleiderschrank 129 013 4.  
Befestigung mit Spiegel-  
klebeband, Spiegelkanten  
geschliffen.  
**131 999 9**  
30,0/140,0/0,5

**i** Passende Lattenroste  
und Matratzen findest  
du in unserem **Kidsworld-**  
**Wohnbuch** oder unter  
**paidi.de**

**i** Weitere Informationen  
sowie noch mehr Zubehör  
findest du auf Seite 115.




**Jugendbett**  
90 x 200 cm  
**129 803 4**  
205,6/95,7/80,8



**Nachtkommode**  
**129 583 4**  
48,4/44,7/39,6

# Carlo

Korpus: Kreideweiß / Fichte-Vintage-Dekor  
Fronten: Kreideweiß / Fichte-Vintage-Dekor



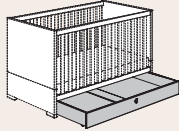
## Produktinformationen

### Babybett:

- Serienmäßig mit AIRWELL® Comfort-Lattenrost
- Lattenrost 4-fach höhenverstellbar
- Mit 2 Schlupfsprossen



**113 708 1**  
145,4/75,8/83,3  
(Matratze  
70 x 140 cm)



**Bettkasten**  
für Babybett  
Kreideweiß  
**138 887 1**  
137,0/75,0/14,5

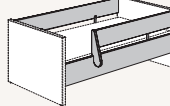


**Umbauseiten**  
Kreideweiß  
**238 100 1**  
139,0/18,4/1,8

**+** Bettkasten mit Rollen für Teppichböden.  
**Rollensatz für Bettkasten für Hartböden 210 040 0**

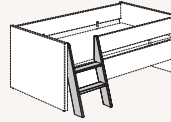
### Ergänzungen für Babybett

**Sicherheits-Set in Kreideweiß**  
2 Umbauseiten,  
1 Schutzseite und  
1 Absturzsicherung  
links/rechts  
montierbar

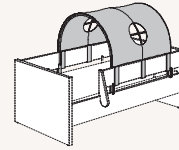


**Sicherheits-Set**  
70 x 140 cm  
**219 970 1**  
Außenmaße: L 139,0

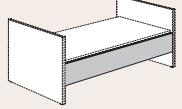
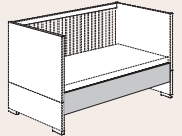
### Ergänzungen zum Sicherheits-Set



**Leiter in Kreideweiß**  
**219 971 1**  
steht 18,6 cm  
von der Bettseite  
ab, links/rechts  
montierbar



**Spielzelt**  
**119 440 1**  
100 % Baumwolle  
77,0/75,0/37,0



**i**  
**Alle Umbau-  
möglichkeiten  
findest du auf  
Seite 10.**

**\*Bitte zu der Artikelnummer die entsprechende Endziffer angeben:**

### Kommoden:

- 1** für 4x Schublade Kreideweiß
- 3** für 3x Schublade Kreideweiß,  
1x Schublade Fichte-Vintage-  
Dekor

### Kleiderschränke:

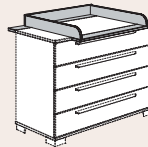
- 1** für 2x Schublade Kreideweiß
- 3** für 1x Schublade Kreideweiß,  
1x Schublade Fichte-Vintage-  
Dekor




**Kommoden:**  
Oberer Schublade mit Vollauszug.



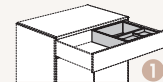
**138 548 \_\***  
126,8/91,3/55,6  
4 Schubladen  
mit Facheinteilung



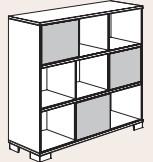
**138 718 3**  
126,8/2,2 (12,5)/78,4  
Wickelfläche:  
84,2 x 74,8  
hinten geschlossen



**Kopfschutz für Wickelaufsatz**  
**159 204 0\***  
(ca. 78,0/11,8/7,0)

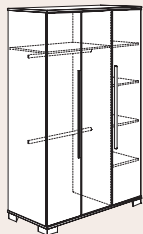


**Schubladen-  
einsatz mit  
Utensilienschale  
möglich.**  
**261 990 0**

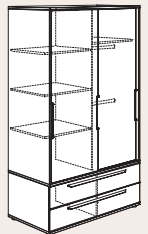


**138 688 1**  
126,8/112,8/40,6  
mit 3 Schiebetüren

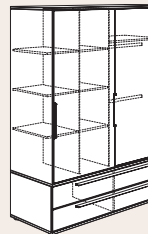
**!**  
Bei allen Kommoden, Regalen  
und Kleiderschränken ab einer Höhe  
von 90 cm ist eine Wandbefestigung  
erforderlich.



**138 018 1**  
123,5/194,5/55,6



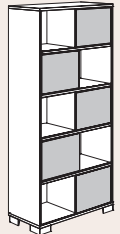
**138 108 \_\***  
123,5/206,8/62,0  
mit 2 Schiebetüren



**138 038 \_\***  
164,0/206,8/62,0  
mit 2 Schiebetüren



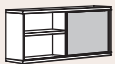
**138 628 1**  
48,4/183,2/40,6



**138 698 1**  
86,4/183,2/40,6  
mit 5 Schiebetüren



**Wandregal**  
**138 708 1**  
89,2/11,5/19,6



**Wandregal**  
mit Schiebetür  
**138 758 1**  
86,4/37,4/20,0



**Wandbox**  
quadratisch  
Kreideweiß  
**217 252 1**  
35,0/35,0/18,7



**Wandbox**  
rechteckig 1 Stück  
Kreideweiß  
**217 251 1**  
40,0/18,5/18,7



**Wandbox**  
rechteckig lang  
Kreideweiß  
**217 254 1**  
70,0/18,5/18,7



**Wandbox**  
rechteckig:  
Kann quer oder  
hochkant montiert  
werden.

### Schrankszubehör in Kreideweiß



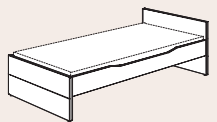
**2**  
**Schubladen-Set 2S**  
Kreideweiß  
für linkes Innenfach  
für Kleiderschrank 138 018 1  
für linkes und rechtes Innenfach  
für Kleiderschrank 138 108 \_\*,  
für rechtes Innenfach  
für Kleiderschrank 138 038 \_\*  
**261 880 3**  
für linkes und rechtes Innenfach  
für Kleiderschrank 138 018 1  
für linkes und mittleres Innenfach  
für Kleiderschrank 138 038 \_\*  
**261 880 1**



**3**  
**Wäschefach-  
Unterteilung**  
Kreideweiß  
für rechtes Innenfach  
für Kleiderschrank 138 018 1  
**261 886 5**  
für linkes und  
rechtes Innenfach  
für Kleiderschrank 138 108 \_\*  
**261 876 9**  
für linkes und  
mittleres Innenfach  
für Kleiderschrank 138 038 \_\*  
**261 876 5**



**4**  
**Innen-  
spiegel**  
für alle  
Türinnenseiten  
von Kleider-  
schrank 138 018 1,  
Befestigung  
mit Spiegel-  
klebeband,  
Spiegelkanten  
geschliffen  
**131 999 9**  
30,0/140,0/0,5



**Jugendbett**  
**90 x 200 cm**  
Kreideweiß **138 815 1**  
206,1/95,7/60,8



**Nachtkommode**  
**138 588 1**  
48,4/42,4/40,6



**Weitere Informationen sowie noch  
mehr Zubehör findest du auf Seite 115.**

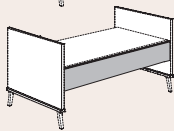
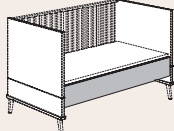
\*Farbvarianten Kopfschutz auf Seite 110 und Spielzelt auf Seite 111

### Babybett:

- Serienmäßig mit AIRWELL® Comfort-Lattenrost
- Lattenrost 4-fach höhenverstellbar
- 3 Schlupfsprossen mit patentiertem Mechanismus zum Herausnehmen



**173 901 3**  
146,8/76,3/87,6  
(Matratze 70 x 140 cm)



**Umbauseiten**  
Cashmere-Beige  
**273 100 2**  
139,0/18,4/2,2



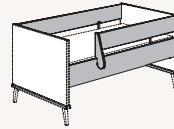
**Alle Umbau-  
möglichkeiten  
findest du auf  
Seite 10.**

### Ergänzungen für Babybett

#### Sicherheits-Set

##### in Cashmere-Beige

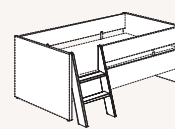
2 Umbauseiten,  
1 Schutzseite und  
1 Absturzsicherung  
Einstieg rechts und links  
möglich



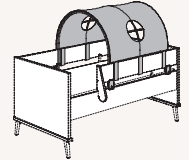
**Sicherheits-Set**  
70 x 140 cm  
**219 970 2**  
Außenmaße: L 139,0

#### Ergänzungen zum Sicherheits-Set

Kann nur nach  
Abmontieren der Füße  
und Montieren von  
Gleitern angebracht  
werden.



**Leiter**  
in Cashmere-Beige  
**219 973 2**  
steht 18,6 cm von  
der Bettseite ab



**Spielzelt**  
119 440 2'  
100 % Baumwolle  
77,0/75,0/37,0



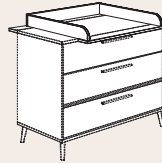
**173 551 \_\***  
94,8/93,2/57,1



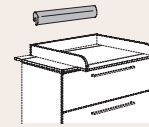
**173 711 2**  
Cashmere-Beige  
94,8/12,5/79,9  
Wickelfläche:  
84,2/76,3  
hinten geschlossen



**173 511 \_\***  
123,5/93,2/57,1  
3 Schubladen mit  
Facheinteilung



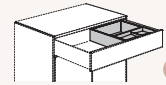
**173 721 2**  
Cashmere-Beige  
123,5/12,5/79,9  
Wickelfläche:  
84,2/76,3  
hinten geschlossen



**Kopfschutz  
für Wickelaufsatz**  
**159 204 0'**  
(ca. 78,0/11,8/7,0)



**Kommoden:**  
Obere Schubladen  
mit Vollauszug.



**Schubladeneinsatz**  
mit Utensilienschale  
möglich.  
**261 990 0**



**Wandregal**  
**173 701 2**  
94,8/8,2/22,5



**Wandbox  
rechteckig lang**  
Cashmere-Beige  
**224 254 2**  
70,0/18,5/18,7



**Wandbox  
quadratisch**  
Cashmere-Beige  
**224 252 2**  
35,0/35,0/18,7




**Wandbox  
rechteckig 1 Stück**  
Cashmere-Beige  
**224 251 2**  
40,0/18,5/18,7



**Wandbox rechteckig**  
kann quer oder  
hochkant montiert  
werden.



**Nachtkommode**  
**173 581 7**  
48,4/42,9/41,1



## Gestalte dein individuelles Möbelstück!

Beispiel Kommode:

3



Z



\*Bitte zu der Artikelnummer die entsprechende Endziffer angeben:

### Kommoden

3 für 2x Cashmere-Beige,  
1x Groovy-Oak

Z für 3x Groovy-Oak

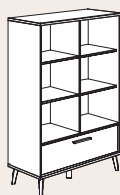
Bei allen Kommoden, Regalen und Kleiderschränken ab einer Höhe von 90 cm ist eine Wandbefestigung erforderlich.



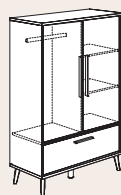
Kommode  
173 591 \_\*  
48,4/93,2/41,1



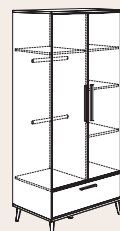
173 671 3  
48,4/139,2/41,1



173 661 3  
64,8/139,2/41,1



173 681 3  
94,8/139,2/41,1



173 011 3  
94,8/203,5/57,1



173 031 3  
123,5/203,5/57,1

### Schrankszubehör in Kreideweiß



#### 2 Schubladen-Set 2S Kreideweiß

passt hinter die linke und rechte Tür, mit 2 Schubladen und 1 Utensilienschale für Kleiderschrank 173 011 3

261 880 2

1 Stück passt in das Wäschefach, mit 2 Schubladen und 1 Utensilienschale für Kleiderschrank 173 031 3

261 880 1

1 Stück passt in das Kleiderfach, mit 2 Schubladen und 1 Utensilienschale für Kleiderschrank 173 031 3

261 882 1



#### 3 Wäschefach-Unterteilung Kreideweiß

passt hinter die linke und rechte Tür rechts nur in Verbindung mit 2 Einlegeböden (273 922 2) für Kleiderschrank 173 011 3

261 885 4

1 Stück passt in das Wäschefach für Kleiderschrank 173 031 3

261 886 5



#### 4 Spiegel

Passt hinter alle Türen. Kanten geschliffen.

Wird mit Spiegelklebeband auf der Türinnenseite befestigt.

30,0/140,0/0,5

131 999 9

1 Weitere Informationen sowie noch mehr Zubehör findest du auf Seite 115.

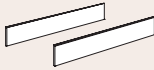


### Babybett:

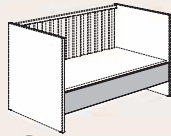
- Serienmäßig mit AIRWELL® Comfort-Lattenrost
- Lattenrost 4-fach höhenverstellbar
- Mit 2 Schlupfsprossen



**172 901 0**  
144,6/76,6/81,9  
(Matratze  
70 x 140 cm)



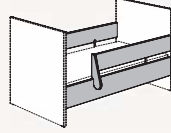
**Umbauseiten**  
Off-White  
**272 100 0**  
139,0/18,4/2,2



**Alle Umbau-  
möglichkeiten  
findest du auf  
Seite 10.**

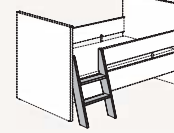
### Ergänzungen für Babybett

**Sicherheits-Set in Off-White**  
2 Umbauseiten, 1 Schutzseite  
und 1 Absturzsicherung  
links/rechts montierbar

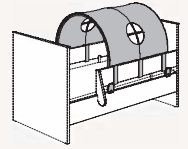


**Sicherheits-Set**  
70 x 140 cm  
**219 970 0**  
Außenmaße: L 139,0

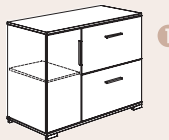
### Ergänzungen zum Sicherheits-Set



**Leiter in Off-White**  
**219 97 30**  
steht 18,6 cm von der  
Bettseite ab, links/  
rechts montierbar



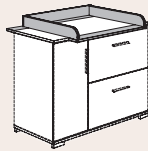
**Spielzelt**  
**119 440 1'**  
100 % Baumwolle  
77,0/75,0/37,0



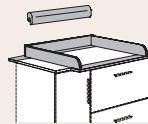
**Kommode**  
**172 511 6**  
123,5/92,1/55,6  
1 Tür, 1 Einlegeboden  
2 Schubladen



**Kommode offen**  
**172 521 6**  
123,5/92,1/55,6  
2 offene Fächer,  
1 Schublade,  
1 Tür, 1 Einlegeboden



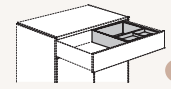
**172 721 6**  
für 172 521 6 und 172 511 6  
123,5/12,5/78,4  
Wickelfläche:  
84,2 x 74,8  
hinten geschlossen



**Kopfschutz  
für Wickelaufsatz**  
**159 204 0'**  
(ca. 78,0/11,8/7,0)



**Kommoden:**  
Obere Schubladen  
mit Vollauszug.



**Schubladeneinsatz**  
mit Utensilienschale  
möglich.  
**261 990 0**



**Wandregal**  
**172 701 6**  
94,8/8,2/22,5



**Wandbox  
rechteckig lang**  
Off-White  
**224 254 0**  
70,0/18,5/18,7



**Wandbox  
quadratisch**  
Off-White  
**224 252 0**  
35,0/35,0/18,7



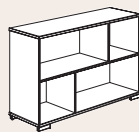
**Wandbox  
rechteckig 1 Stück**  
Off-White  
**224 251 0**  
40,0/18,5/18,7



**Wandbox rechteckig**  
kann quer oder  
hochkant montiert  
werden.



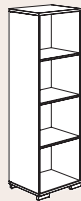
**Nachtkommode**  
**172 581 6**  
48,4/42,0/39,6



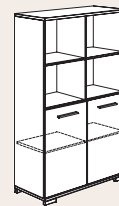
**Sideboard**  
**172 611 6**  
123,5/76,2/38,0



**Highboard**  
**172 561 6**  
94,8/112,1/39,6



**172 621 6**  
48,4/150,5/38,0




**172 654 6**  
94,8/150,5/39,6

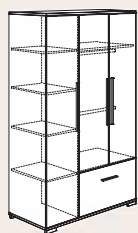


**Bei allen  
Kommoden,  
Regalen und  
Kleiderschränken  
ab einer Höhe  
von 90 cm ist eine  
Wandbefestigung  
erforderlich.**

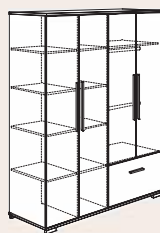
Korpus + Front: Off-White  
 Deckplatte + Griffe: Eiche-Montana-Dekor



172 011 6  
 123,5/200,4/55,6



172 021 6  
 123,5/200,4/55,6



172 041 6  
 164,0/200,4/55,6

**!**  
 Bei allen Kommoden, Regalen und Kleiderschränken ab einer Höhe von 90 cm ist eine Wandbefestigung erforderlich.

### Schrankszubehör in Kreideweiß



**2** **Schubladen-Set 2S Kreideweiß**

1 Stück passt in das Wäschefach aller Kleiderschränke, mit 2 Schubladen und 1 Utensilienschale

**261 880 1**

1 Stück passt in das Kleiderfach, mit 2 Schubladen und 1 Utensilienschale für Kleiderschrank 172 011 6  
**261 882 1**



**3** **Wäschefach-Unterteilung Kreideweiß**

1 Stück passt in das Wäschefach aller Kleiderschränke

**261 886 5**

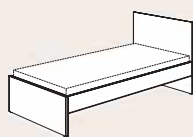


**4** **Innenspiegel**

Passt hinter alle langen Türen. Kanten geschliffen. Wird mit Spiegelklebeband auf der Türinnenseite befestigt.

**30,0/140,0/0,5**  
**131 999 9**

**i** Weitere Informationen sowie noch mehr Zubehör findest du auf Seite 115.

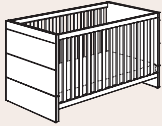


Jugendbett  
 90 x 200 cm  
 172 811 6  
 205,6/95,7/87,4

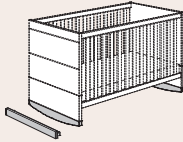
**i** Passende Lattenroste und Matratzen findest du in unserem **Kidsworld-Wohnbuch** oder unter **paidi.de**

### Babybett:

- Serienmäßig mit AIRWELL® Comfort-Lattenrost
- Lattenrost 4-fach höhenverstellbar
- Mit 2 Schlupfsprossen



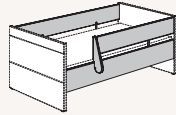
**131 904 1**  
145,0/75,8/79,9  
(Matratze 70 x 140 cm)



**Set für Wiegefunktion inklusive Wiegestopp**  
**231 001 1**  
75,8/3,0/8,0

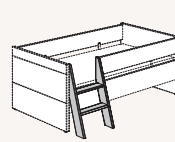
### Ergänzungen für Babybett

**Sicherheits-Set in Kreideweiß**  
2 Umbauseiten, 1 Schutzseite und 1 Absturzsicherung links/rechts montierbar

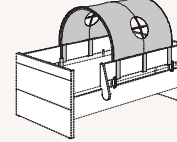


**Sicherheits-Set**  
**70 x 140 cm**  
**219 970 1**  
Außenmaße: L 139,0

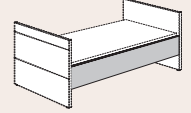
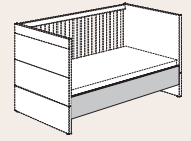
### Ergänzungen zum Sicherheits-Set



**Leiter in Kreideweiß**  
**219 971 1**  
steht 18,6 cm von der Bettseite ab, links/rechts montierbar



**Spielzelt**  
**119 440 1'**  
100 % Baumwolle  
77,0/75,0/37,0



**i** **Alle Umbaumöglichkeiten findest du auf Seite 10.**

**i** **Kommoden:** Obere Schublade mit Vollauszug.



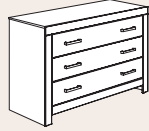
**Umbauseiten**  
Kreideweiß  
**231 101 1**  
139,0/18,4/2,2



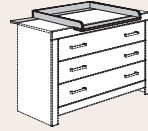
**131 550 1**  
110,0/91,9/55,3



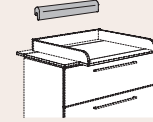
**131 711 1**  
110,0/2,2 (12,4)/78,1  
Wickelfläche: 84,2 x 76,2 hinten geschlossen



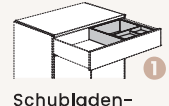
**131 510 1**  
147,2/91,9/55,3 mit Facheinteilung



**131 721 1**  
147,2/2,2 (12,4)/78,1  
Wickelfläche: 84,2 x 76,2 hinten geschlossen, links, mittig, rechts montierbar



**Kopfschutz für Wickelaufsatz**  
**159 204 0'**  
(ca. 78,0/11,8/7,0)



**Schubladeneinsatz mit Utensilienschale möglich.**  
**261 990 0**

**Bei allen Kommoden, Regalen und Kleiderschränken ab einer Höhe von 90 cm ist eine Wandbefestigung erforderlich.**



**Wandregal**  
**131 701 1**  
70,0/11,5/19,8



**Wandregal**  
**131 702 1**  
110,0/11,5/19,8

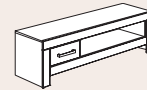


**Türanschlag links** 131 505 1  
**Türanschlag rechts** 131 507 1  
63,1/114,7/39,3



**Highboard**  
**131 501 1**  
110,0/114,7/39,3

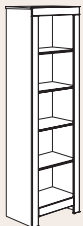
**i** **Passende Sitzkissen** für das Lowboard findest du auf Seite 114.



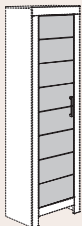
**Lowboard** 131 170 1  
147,2/40,7/39,3  
Schublade kann auch rechts eingebaut werden.



**131 600 1**  
141,2/128,1/39,3



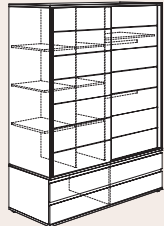
**131 610 1**  
63,1/205,3/39,3



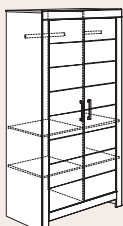
**Tür für Regal** kann rechts oder links angeschlagen werden. **231 605 1**  
46,5/180,3/1,6



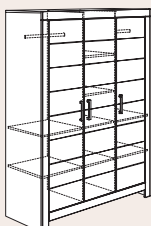
**131 102 1**  
123,5/206,8/62,6 mit 2 Schiebetüren



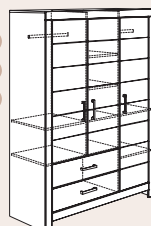
**131 032 1**  
164,0/206,8/62,6 mit 2 Schiebetüren



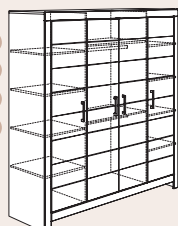
**131 111 1**  
110,0/205,3/55,3



**131 011 1**  
156,8/205,3/55,3

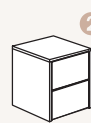


**131 041 1**  
156,8/205,3/55,3



**131 021 1**  
203,6/205,3/55,3

### Schrankszubehör in Kreideweiß



**2 Schubladen-Set 2S Kreideweiß** für linke, rechte Seite und Mitte **261 880 2** für linkes und rechtes Innenfach von Kleiderschrank 131 102 1, für rechtes Innenfach von Kleiderschrank 131 032 1 **261 880 3**, für linkes und mittleres Innenfach von Kleiderschrank 131 032 1 **261 880 1**



**3 Wäschefach-Unterteilung Kreideweiß** für linke und rechte Seite **261 885 7** für linke und rechte Seite **261 885 5** für linkes und mittleres Innenfach von Kleiderschrank 131 032 1 **261 876 5**, für linkes und rechtes Innenfach von Kleiderschrank 131 021 1 **261 876 9**

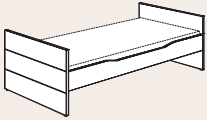


**4 Spiegel** für Türinnenseiten außer für die Kleiderschränke 131 102 1 + 131 032 1. Bei Kleiderschrank 131 041 1 nur für lange Tür. Befestigung mit Spiegelklebeband, Spiegelkanten geschliffen. 30,0/140,0/0,5 cm **131 999 9**

**i** **Weitere Informationen sowie noch mehr Zubehör findest du auf Seite 115.**



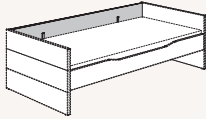
**Bett** mit der Breite 90 und 120 cm kann zum Spiel- und Etagenbett umgebaut werden.



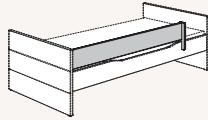
**Bett**  
90 x 200 cm  
131 810 1 206,0/95,7/60,8  
120 x 200 cm  
131 812 1 206,0/125,7/60,8  
140 x 200 cm  
131 814 1 206,0/145,7/60,8

### Ergänzungen für Bett

131 810 1 + 131 812 1 + 131 814 1



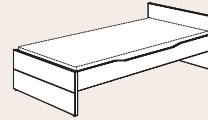
**Schutzseite (hinten)**  
232 100 1 200,0/2,2/18,0



**Absturzsicherung (vorne)** 232 110 1  
156,0/2,2/18,0  
links/rechts montierbar



Passende Lattenroste und Matratzen findest du in unserem **Kidsworld-Wohnbuch** oder auf [paidi.de](http://paidi.de)



**Jugendbett**  
mit unterschiedlich hohen  
Betthauptern 90 x 200 cm  
131 815 1 206,0/95,7/60,8  
120 x 200 cm 131 816 1  
206,0/125,7/60,8  
140 x 200 cm 131 817 1  
206,0/145,7/60,8



**Wandbox rechteckig lang**  
Kreideweiß 217 254 1  
Kieselgrau 217 254 9  
Schiefergrau 227 254 9  
70,0/18,5/18,7



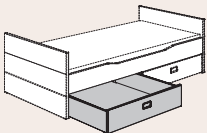
**Wandbox rechteckig**  
1 Stück  
Kreideweiß 217 251 1  
Kieselgrau 217 251 9  
Schiefergrau 227 251 9  
40,0/18,5/18,7



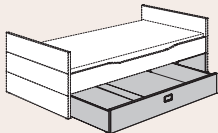
**Wandbox quadratisch**  
Kreideweiß 217 252 1  
Kieselgrau 217 252 9  
Schiefergrau 227 252 9  
35,0/35,0/18,7



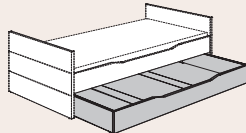
**Wandbox rechteckig**  
kann quer oder  
hochkant montiert  
werden.



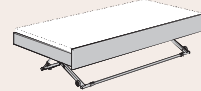
**1/2 Bettkasten**  
(Jugend-)Bett und  
Etagenbett  
131 880 1 98,5/95,0/20  
2 Stück passen  
nebeneinander



**3/4 Bettkasten mit Blende**  
(Jugend-)Bett und  
Etagenbett  
131 885 1  
150,0/95,0/20



**Unterschiebebett**  
90 x 190 cm (Jugend-)Bett  
und Etagenbett 131 881 1  
198,0/95,0/20 (passend für  
Matratze 90 x 190 x 11 cm,  
Standard-Lattenrost  
separat erhältlich) auch als  
Bettkasten nutzbar



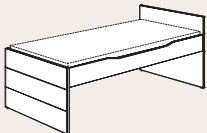
**Ausziehbett Floyd**  
90 x 190 cm  
(Jugend-)Bett und Etagen-  
bett. Blende in Kreideweiß  
Matratzenhöhe: ca. 11 cm  
Standard 131 888 1  
Comfort 131 788 1  
198,0/92,2/42,5  
Mehr unter [paidi.de](http://paidi.de)




Bettkasten mit Rollen für Teppichböden.  
**Rollensatz für Bettkasten** für Hartböden 210 040 0



Kann zum Spiel- und Etagenbett umgebaut werden.



**Kojenbett**  
mit unterschiedlich  
hohen Betthauptern  
90 x 200 cm  
131 895 1 206,0/95,7/80,8  
120 x 200 cm  
131 896 1 206,0/125,7/80,8

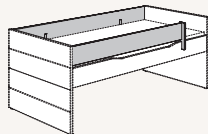


**Kojenbett**  
90 x 200 cm  
131 890 1 206,0/95,7/80,8  
120 x 200 cm  
131 892 1 206,0/125,7/80,8

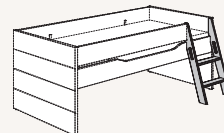
### Ergänzungen für Kojenbett

90 x 200 cm (131 890 1) + 120 x 200 cm (131 892 1)

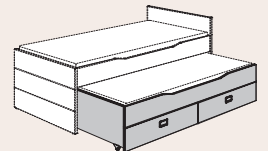
**Schutzseite (hinten)**  
232 100 1 200,0/2,2/18,0



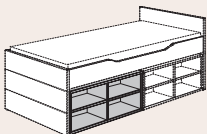
**Absturzsicherung (vorne)**  
232 110 1 156,0/2,2/18,0  
links/rechts montierbar



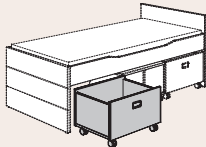
**Leiter**  
232 095 1  
Nur in Verbindung mit der  
Absturzsicherung (232 110 1)  
möglich



**Unterschiebebett**  
für Kojenbetten 90 x 190 cm  
mit 2 großen Schubkästen  
(Matratzengröße:  
90 x 190 x 11 cm)  
131 889 1 198,0/94,9/40,4  
Lattenrost  
90 x 190 cm notwendig



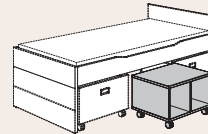
**Unterschieberegale**  
4 Fächer für Kojenbetten,  
2 Stück passen auf jeder  
Seite unter das Kojenbett  
232 806 1 99,0/30,0/40,4



**Rollbox**  
für Kojenbetten,  
max. 3 nebeneinander,  
mit 4 Universalrollen  
(2 feststellbar)  
232 800 1 65,0/47,0/40,4



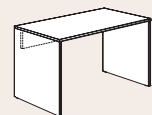
**Sitzpolster**  
für Rollbox  
131 991 1<sup>2</sup> Bezug Mikrofaser  
131 993 1<sup>2</sup> Bezug Baumwolle  
59,0/42,0/5,0 nur in Verbin-  
dung mit Abdeckung



**Rollregal**  
2 Fächer für Kojenbetten,  
max. 3 nebeneinander  
oder freistehend im Raum,  
4 Universalrollen,  
2 feststellbar  
232 805 1 65,0/47,0/40,4



**Nachtkommode**  
131 581 1 53,1/40,7/39,3



**Schreibtisch** 131 750 1  
130,0/72,7/70,0



Passende Container und  
Stühle findest du in unserem  
**Schoolworld-Wohnbuch**  
oder unter [paidi.de](http://paidi.de)

### Babybett:

- Serienmäßig mit AIRWELL® Comfort-Lattenrost
- Lattenrost 4-fach höhenverstellbar
- Mit 2 Schlupfsprossen



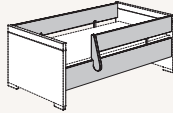
**138 903 \_\***  
145,4/77,8/78,9



**Umbauseiten**  
Kreideweiß 238 103 4  
139,0/18,4/1,8

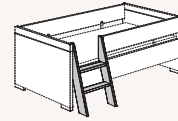
### Ergänzungen für Babybett

**Sicherheits-Set in Kreideweiß**  
2 Umbauseiten, 1 Schutzseite und  
1 Absturzsicherung links/rechts  
montierbar

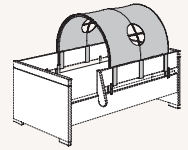


**Sicherheits-Set**  
70 x 140 cm 219 970 1  
Außenmaße: L 139,0

### Ergänzungen zum Sicherheits-Set



**Leiter in Kreideweiß**  
219 971 1  
steht 18,6 cm von der  
Bettseite ab, links/rechts  
montierbar



**Spielzelt 119 440 1'**  
100 % Baumwolle  
77,0/75,0/37,0



**Wandregal**  
138 703 \_\*  
94,8/8,2/22,5



**Wandbox rechteckig lang**  
Kreideweiß 217 254 1  
Kieselgrau 217 254 9  
70,0/18,5/18,7



**Wandbox quadratisch**  
Kreideweiß 217 252 1  
Kieselgrau 217 252 9  
35,0/35,0/18,7



**Wandbox rechteckig 1 Stück**  
Kreideweiß 217 251 1  
Kieselgrau 217 251 9  
40,0/18,5/18,7




**Wandbox rechteckig**  
kann quer oder hochkant  
montiert werden.



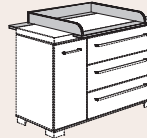
**138 543 \_\***  
94,8/90,3/55,6



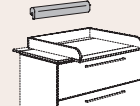
**138 713 \_\***  
94,8/2,2 (12,5)/78,4  
Wickelfläche: 84,2 x 76,1  
hinten geschlossen



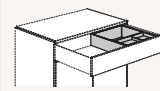
**138 553 \_\***  
135,3/90,3/55,6



**138 723 \_\***  
135,3/2,2 (12,5)/78,4;  
Wickelfläche: 84,2 x 76,1;  
hinten geschlossen; links,  
mittig, rechts montierbar



**Kopfschutz für  
Wickelaufsatz**  
159 204 0'  
(ca. 78,0/11,8/7,0)

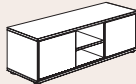


**Schubladeneinsatz  
mit Utensilienschale**  
möglich: 261 990 0



**Kommode:** Obere Schub-  
lade mit Vollauszug.

Bei allen  
Kommoden,  
Regalen und  
Kleiderschränken  
ab einer Höhe  
von 90 cm ist eine  
Wandbefestigung  
erforderlich.



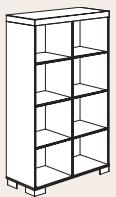
**Lowboard**  
Kreideweiß 138 173 1, 126,8/39,2/40,6, 3 Fächer (jedes  
mit Kabeldurchlass), 2 Schiebetüren, 1 Fachboden  
(nur im mittleren Fach)



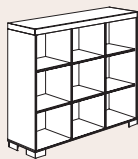
**Passende Sitzkissen**  
für das Lowboard findest  
du auf Seite 114.



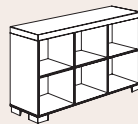
**Highboard**  
138 563 \_\*  
90,9/111,8/39,6



**138 653 \_\***  
90,9/147,0/37,9



**138 603 \_\***  
135,3/111,8/37,9



**Sideboard**  
138 613 \_\*  
135,3/76,6/37,9



**138 623 \_\***  
48,4/205,9/39,6



**Regal mit Tür**  
Anschlag links:  
138 663 \_\*  
Anschlag rechts:  
138 673 \_\*  
48,4/205,9/39,6



### Schrankszubehör in Kreideweiß

**2 Schubladen-Set 2S Kreideweiß**  
für linke und rechte Seite für Kleiderschränke  
138 103 \_\* + 138 113 \_\* 261 880 2  
für linke, rechte Seite und Mitte für Kleider-  
schränke 138 013 \_\* + 138 033 \_\* + 138 063 \_\*  
261 880 1



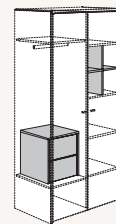
### 3 Wäschefach-Unterteilung Kreideweiß

für linke und rechte Seite für Kleiderschränke  
138 103 \_\* + 138 013 \_\* + 138 113 \_\* 261 885 4  
für Mitte für Kleiderschrank 138 013 \_\*, nur für  
linke Seite für Kleiderschrank 138 033 \_\*, für  
beide Außenseiten für Kleiderschrank 138 063 \_\*  
261 886 5

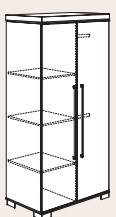


### 4 Spiegel

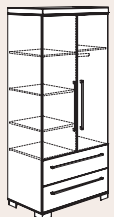
für Türinnenseiten.  
Bei Kleiderschrank 138 103 \_\*  
für beide Türen. Bei Kleider-  
schrank 138 013 \_\* nur für  
linke und rechte Tür.  
Befestigung mit Spiegel-  
klebeband, Spiegelkanten  
geschliffen.  
30,0/140,0/0,5 cm  
131 999 9



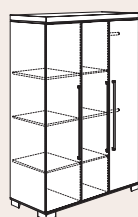
**Beispiel**



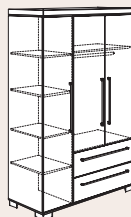
**138 103 \_\***  
94,8/193,1/55,6



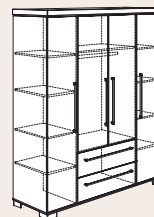
**138 113 \_\***  
94,8/205,9/55,6



**138 013 \_\***  
135,3/193,1/55,6



**138 033 \_\***  
135,3/205,9/55,6




**138 063 \_\***  
175,8/205,9/55,6



**Weitere Informationen sowie noch  
mehr Zubehör findest du auf Seite 115.**

Korpus + Front: Kreideweiß  
 Deckplatte: Eiche-Nautik- oder Eiche-Nebraska-Dekor



\*Bitte zu der Artikelnummer die entsprechende Endziffer angeben:

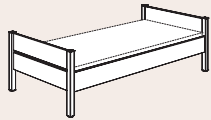
- 4 für Eiche-Nebraska-Dekor
- 8 für Eiche-Nautik-Dekor



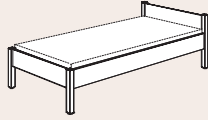
Bett mit der Breite 90 und 120 cm kann zum Spiel- und Etagenbett umgebaut werden.

### Ergänzungen für Bett

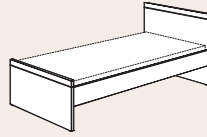
117 810 \_\* + 117 812 \_\* + 117 814 \_\* – in Kreideweiß



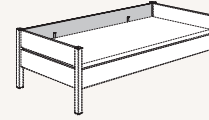
**Bett**  
 90 x 200 cm  
 117 810 \_\* 210,4/97,6,/61,8  
 120 x 200 cm  
 117 812 \_\* 210,4/127,6,/61,8  
 140 x 200 cm  
 117 814 \_\* 210,4/147,6/61,8



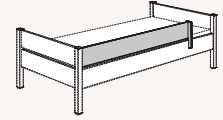
**Jugendbett**  
 mit unterschiedlich hohen Betthauptern  
 90 x 200 cm  
 117 815 \_\* 210,4/97,6,/61,8  
 120 x 200 cm  
 117 816 \_\* 210,4/127,6/61,8  
 140 x 200 cm  
 117 817 \_\* 210,4/147,6/61,8



**Jugendbett**  
 mit unterschiedlich hohen, durchgehenden Hauptern  
 90 x 200 cm  
 117 805 \_\* 206,4/95,7/80,8  
 120 x 200 cm  
 117 806 \_\* 206,4/125,7/80,8



**Schutzseite (hinten)**  
 232 100 1 200,0/2,2/18,0

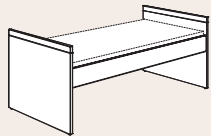


**Absturzicherung (vorne) 232 110 1**  
 156,0/2,2/18,0  
 links/rechts montierbar

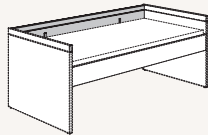
**i** Passende Lattenroste und Matratzen findest du in unserem **Kidsworld-Wohnbuch** oder unter **paidi.de**

### Ergänzungen für Kojenbett

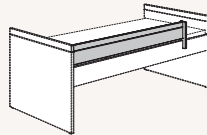
90 x 200 cm (117 890 \_\*) + 120 x 200 cm (117 892 \_\*)



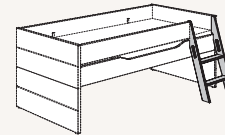
**Kojenbett**  
 90 x 200 cm  
 117 890 \_\* 206,4/95,7/80,8  
 120 x 200 cm  
 117 892 \_\* 206,4/125,7/80,8



**Schutzseite (hinten)**  
 217 100 \_\* 200,0/2,2/18,0



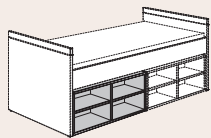
**Absturzicherung (vorne)**  
 217 110 \_\* 156,0/2,2/18,0  
 links/rechts montierbar



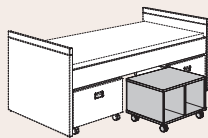
**Leiter**  
 232 095 1  
 nur in Verbindung mit der Absturzicherung (217 110\_\*) möglich



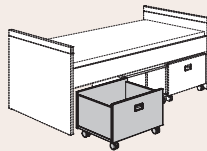
**Nachtkommode**  
 138 583 \_\*  
 48,4/39,1/39,6



**Unterschiebergal**  
 4 Fächer  
 für Kojenbetten, 2 Stück passen auf jeder Seite unter das Kojenbett  
 232 806 1 99,0/30,0/40,4



**Rollregal**  
 2 Fächer  
 für Kojenbetten, max. 3 nebeneinander, 4 Universalrollen, (2 feststellbar)  
 232 805 1 65,0/47,0/40,4



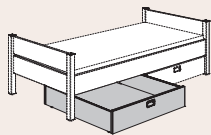
**Rollbox**  
 für Kojenbetten, max. 3 nebeneinander, mit 4 Universalrollen (2 feststellbar)  
 217 800 \_\* 65,0/47,0/40,4



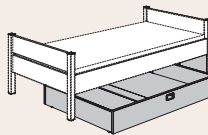
**Sitzpolster für Rollbox**  
 131 991 1<sup>2</sup> Bezug Mikrofaser  
 131 993 1<sup>2</sup> Bezug Baumwolle  
 59,0/42,0/5,0,  
 nur in Verbindung mit Abdeckung verwendbar.



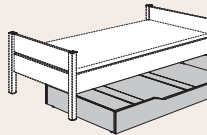
**Abdeckung für Rollbox**  
 232 801 1  
 59,1/42,3/1,8



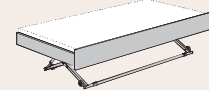
**1/2 Bettkasten**  
 für (Jugend-)Bett und Etagenbett  
 131 880 1 98,5/95,0/20  
 2 Stück passen nebeneinander



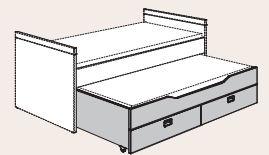
**3/4 Bettkasten mit Blende**  
 für (Jugend-)Bett und Etagenbett  
 131 885 1  
 150,0/95,0/20



**Unterschiebebett**  
 90 x 190 cm für (Jugend-) Bett und Etagenbett  
 131 881 1 198,0/95,0/20 (passend für Matratze 90 x 190 x 11 cm, Standard-Lattenrost sep. erhältlich) auch als Bettkasten nutzbar



**Ausziehbett Floyd**  
 90 x 190 cm für (Jugend-) Bett und Etagenbett, Blende in Kreideweiß  
 Matratzenhöhe: ca. 11 cm  
 Standard 131 888 1  
 Comfort 131 788 1  
 198,0/92,2/42,5



**Unterschiebebett**  
 für Kojenbetten  
 90 x 190 cm mit 2 großen Schubkästen (Matratzengröße: 90 x 190 x 11 cm), Griffe Chrom matt  
 131 889 1, 198,0/94,9/40,4  
 Lattenrost 90 x 190 cm notwendig

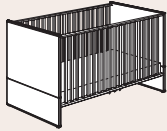


Bettkasten mit Rollen für Teppichböden.  
**Rollensatz für Bettkasten** für Hartböden  
 210 040 0

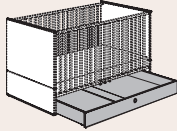
**i** Weitere Informationen sowie noch mehr Zubehör findest du auf Seite 115.

### Babybett:

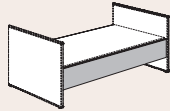
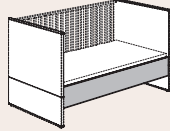
- Serienmäßig mit AIRWELL® Comfort-Lattenrost
- Lattenrost 4-fach höhenverstellbar
- 3 Schlupfsprossen mit patentiertem Mechanismus zum Herausnehmen



**128 900 4**  
144,0/76,3/82,0  
(Matratze 70 x 140 cm)



**Bettkasten**  
für Babybett  
**138 887 1**  
137,0/75,0/14,5



**Umbauseiten**  
Kreideweiß  
**228 100 1**  
139,0/18,4/1,8



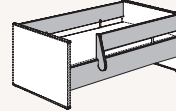
Bettkasten mit Rollen für Teppichböden.  
**Rollensatz für Bettkasten** für Hartböden  
**210 040 0**



**Alle Umbau-möglichkeiten findest du auf Seite 10.**

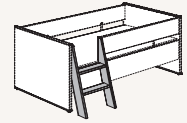
### Ergänzungen für Babybett

**Sicherheits-Set in Kreideweiß**  
2 Umbauseiten, 1 Schutzseite und 1 Absturzsicherung links/rechts montierbar

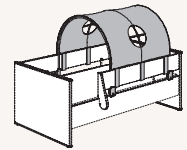


**Sicherheits-Set**  
70 x 140 cm  
**219 970 1**  
Außenmaße: L 139,0

### Ergänzungen zum Sicherheits-Set



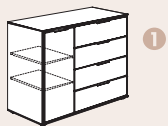
**Leiter in Kreideweiß**  
**219 971 1** steht 18,6 cm von der Bettseite ab, links/rechts montierbar



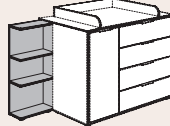
**Spielzelt 119 440 1**  
100 % Baumwolle  
77,0/75,0/37,0



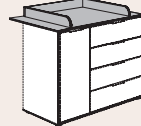
**Kommode offen**  
**128 530 4**  
125,9/93,6/54,8  
3 offene Fächer,  
4 Schubladen



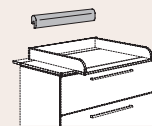
**Kommode**  
**128 540 4**  
125,9/93,6/54,8  
1 Tür, 2 Einlegeböden,  
4 Schubladen



**228 460 4**  
45,0/92,4/21,3  
links/rechts stellbar  
in Kreideweiß



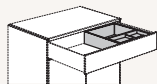
**128 710 4**  
125,9/2,2 (11,5)/78,6  
Wickelfläche: 84,2 x 75,2  
hinten geschlossen



**Kopfschutz für Wickelaufsatz**  
**159 204 0**  
(ca. 78,0/11,8/7,0)



**Kommode:**  
Obere Schublade mit Vollauszug.



**Schubladeneinsatz** mit Utensilienschale möglich.  
**261 990 0**



**Wandregal**  
**128 701 4**  
94,8/8,2/22,5



**Wandregal** mit Schiebetür  
**128 740 4**  
88,8/30,2/21,1



**Wandbox rechteckig lang**  
Kreideweiß **217 254 1**  
Kieselgrau **217 254 9**  
Schiefergrau **227 254 9**  
Naturschwarz **236 254 8**  
Eiche-Montana-Dekor **228 254 4**  
70,0/18,5/18,7



**Wandbox rechteckig, 1 Stück**  
Kreideweiß **217 251 1**  
Kieselgrau **217 251 9**  
Schiefergrau **227 251 9**  
Naturschwarz **236 251 8**  
Eiche-Montana-Dekor **228 251 4**  
40,0/18,5/18,7

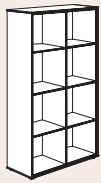



**Wandbox quadratisch**  
Kreideweiß **217 252 1**  
Kieselgrau **217 252 9**  
Schiefergrau **227 252 9**  
Naturschwarz **236 252 8**  
Eiche-Montana-Dekor **228 252 4**  
35,0/35,0/18,7



**Wandbox rechteckig:**  
Kann quer oder hochkant montiert werden.

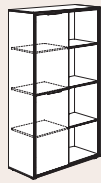
Korpus + Front: Kreideweiß  
Rahmen innen + Regalböden: Eiche-Montana-Dekor | Griffe: Weiß



128 650 4  
97,2/165,0/38,8



128 655 4  
97,2/165,0/38,8



128 651 4  
97,2/165,0/38,8



128 652 4  
97,2/165,0/38,8

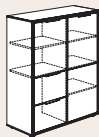


128 654 4  
97,2/165,0/38,8

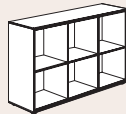
**!**  
Bei allen Kommoden, Regalen und Kleiderschränken ab einer Höhe von 90 cm ist eine Wandbefestigung erforderlich.



128 620 4  
50,8/203,6/38,8



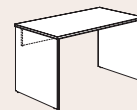
Highboard  
128 570 4  
97,2/115,2/38,8



Sideboard  
128 610 4  
143,6/85,3/38,8

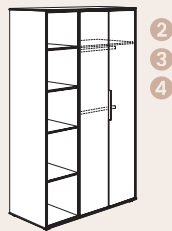


Nachtkommode  
128 580 4  
50,8/43,4/38,8

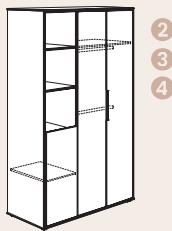


Schreibtisch  
131 750 1  
130,0/72,7/70,0

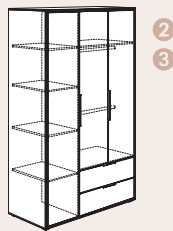
**i** Passende Container und Stühle findest du in unserem **Schoolworld-Wohnbuch** oder unter [paidi.de](http://paidi.de)



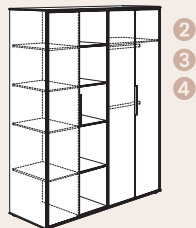
128 011 4  
125,9/203,6/54,8



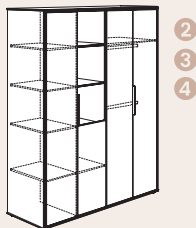
128 012 4  
125,9/203,6/54,8



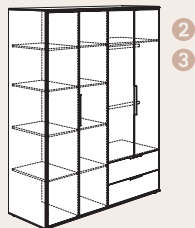
128 033 4  
125,9/203,6/54,8



128 021 4  
166,4/203,6/54,8

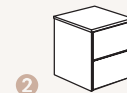


128 022 4  
166,4/203,6/54,8



128 063 4  
166,4/203,6/54,8

### Schrankszubehör in Kreideweiß



**2**  
**Schubladen-Set 2S Kreideweiß**  
für das Wäschefach aller Kleiderschränke  
**261 880 1**  
für das Kleiderfach aller Kleiderschränke  
**261 880 3**

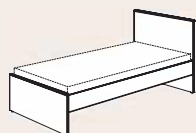


**4**  
**Spiegel**  
für beide rechten Türinnenseiten, außer für Kleiderschränke 128 033 4 + 128 063 4.  
Befestigung mit Spiegelklebeband, Spiegelkanten geschliffen.  
**131 999 9**  
30,0/140,0/0,5 cm

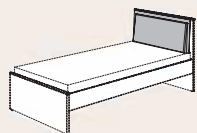


**3**  
**Wäschefach-Unterteilung Kreideweiß**  
für das Wäschefach aller Kleiderschränke  
**261 876 5**

**i** Weitere Informationen sowie noch mehr Zubehör findest du auf Seite 115.




**Jugendbett**  
90 x 200 cm  
128 815 4 205,6/95,7/88,7  
120 x 200 cm  
128 816 4 205,6/125,7/88,7  
140 x 200 cm  
128 817 4 205,6/145,7/88,7



**Relaxkissen plus**  
Breite 90 cm  
259 520 6\* 91,0/40,0/10,0  
Breite 120 cm  
259 521 6\* 121,0/40,0/10,0  
Breite 140 cm  
259 522 6\* 144,0/40,0/10,0

**i** Passende Lattenroste und Matratzen findest du in unserem **Kidsworld-Wohnbuch** oder unter [paidi.de](http://paidi.de)

\*Bitte zu der Artikelnummer die entsprechende Stoffnummer angeben:




Dunkelrosa 102    Aschblau 103    Steingrau 104

**Material:**  
Bezug aus Mikrofaser 100 % Polyester.  
Bei 30 °C waschbar.



# Little Cloud

Dekore: Kreideweiß, Cashmere-Beige  
oder Mattblau



## Produktinformationen

### Anstellbett

- Dem Elternbett zugewandtes Design
- Höhenverstellbar 37,4 cm – 74,2 cm
- Gitterseite absenkbar (4-stufig)
- Inkl. 2 Spanngurte zur Fixierung am Elternbett (jeweils 1 m Länge)



Gestell in Buche massiv  
Kreideweiß **145 020 1**  
Cashmere-Beige **145 020 2**  
Mattblau **145 020 8**  
99,4/56,9/110,4



Kann durch Abmontieren der Gitterseite zum **Tiny Sofa** umgebaut werden.



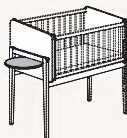
### Zusätzliche Spanngurte

2 Stück mit jeweils 6 m Länge zur Fixierung vom Anstellbett am Boxspringbett  
**245 251 1**

## Ergänzungen für Beistellbett

### Tablar Little Serve

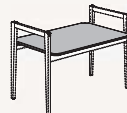
kann an das Gestell von Little Cloud, Tiny Sofa und dem Maltisch Tiny Table angeschraubt werden, bei Tiny Table nach innen und nach außen



Kreideweiß **245 350 1**  
Cashmere-Beige **245 350 2**  
Mattblau **245 350 8**  
32,0/1,6/28,5

### Tischplatte

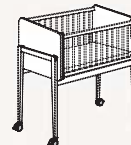
für den Umbau zum Maltisch Tiny Table



Kreideweiß **245 300 1**  
Cashmere-Beige **245 300 2**  
Mattblau **245 300 8**  
93,2/1,6/61,0

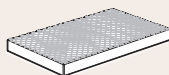
### Rollenset

für den Umbau zum Stubenwagen



4 Stück (4 feststellbar)  
**245 250 1**

## Zubehör für Anstellbett



### Little Mattress

mit weichem, verstepptem Frottierbezug mit Mesheinsatz, 100 % Polyester, bei 60 °C waschbar. Hochwertiger Schaumkern, extra gut belüftet, das Klima-Control-System auf der Unterseite lässt Luft optimal zirkulieren.

**245 710 0**  
89,0/50,0/7,0



Weitere Informationen zu **Little Mattress** findest du ab Seite 106.

# Little Flo

Dekore: Kreideweiß, Cashmere-Beige oder Mattblau



## Produktinformationen

### Bodenbett:

- Mit Design-Gitterseiten vorne und hinten
- Ohne Matratze und ohne Lattenrost
- Ein Bett – 3 Umbauvarianten:  
Das Bodenbett ist ohne zusätzliche Umbauteile von Little zu Middle zu Teens umbaubar

**i** Weitere Informationen sowie noch mehr Zubehör findest du auf Seite 114.

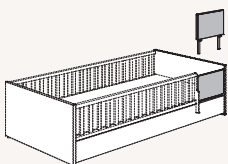
	90 cm x 200 cm	120 cm x 200 cm	140 cm x 200 cm
<b>Little</b>			
<b>Middle</b>			
<b>Teens</b>			
	Kreideweiß 173 815 1 Cashmere-Beige 173 815 2 Mattblau 173 815 8 205,6/97,6/50,8	Kreideweiß 173 816 1 Cashmere-Beige 173 816 2 Mattblau 173 816 8 205,6/127,6/50,8	Kreideweiß 173 817 1 Cashmere-Beige 173 817 2 Mattblau 173 817 8 205,6/147,6/50,8

### Teens Bett

**i** Das Teens Bett kann nicht zu Little und Middle umgebaut werden.

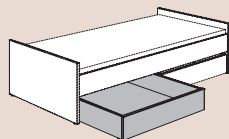
Kreideweiß 173 835 1 Cashmere-Beige 173 835 2 Mattblau 173 835 8 205,6/97,6/50,8	Kreideweiß 173 836 1 Cashmere-Beige 173 836 2 Mattblau 173 836 8 205,6/127,6/50,8	Kreideweiß 173 837 1 Cashmere-Beige 173 837 2 Mattblau 173 837 8 205,6/147,6/50,8

### Ergänzungen für Bodenbett

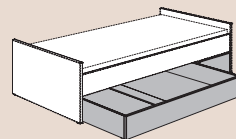


**Rausfallschutz**  
für den Einstieg zum Einstecken über der Bettseite  
Kreideweiß 273 605 1  
Cashmere-Beige 273 605 2  
Mattblau 273 605 8  
41,2/2,2/24,6

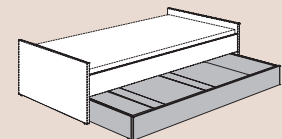
### Ergänzungen für Teens Bett



**1/2 Bettkasten**  
mit Rollen (f. Teppichboden)  
2 Stück passen nebeneinander  
Kreideweiß 173 880 1  
Cashmere-Beige 173 880 2  
Mattblau 173 880 8  
98,5/95,2/20,0



**3/4 Bettkasten mit Blende**  
mit Rollen (f. Teppichboden)  
Kreideweiß 173 885 1  
Cashmere-Beige 173 885 2  
Mattblau 173 885 8  
150,0/95,2/20,0



**Bettkasten-Unterschiebebett**  
90 x 190 cm mit Rollen (f. Teppichboden)  
es kann ein Standard-Lattenrost eingelegt werden, für Matratzengröße 90 x 190 x ca. 11 cm  
Kreideweiß 173 881 1  
Cashmere-Beige 173 881 2  
Mattblau 173 881 8  
198,0/95,2/20,0



**Optional: Rollensatz für Bettkasten**  
für Hartböden  
210 040 0

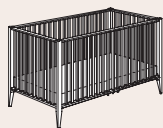
**i** Passende Lattenroste und Matratzen findest du in unserem Kidsworld-Wohnbuch oder unter [paidi.de](http://paidi.de)

# Mila & Ben

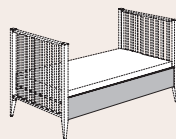
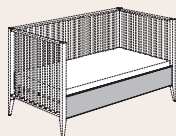
## Produktinformationen

### Babybett:

- Serienmäßig mit AIRWELL® Comfort-Lattenrost
- Lattenrost 3-fach höhenverstellbar
- 3 Schlupfsprossen mit patentiertem Mechanismus zum Herausnehmen



**170 902 2**  
146,6/76,3/ 80,3  
(Matratze 70 x 140 cm)



**Umbauseiten**  
Cashmere-Beige  
**270 102 2**  
139,0/18,4/2,2



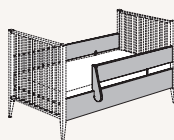
Alle Umbaumöglichkeiten findest du auf Seite 10.

### Ergänzungen für Babybett

#### Sicherheits-Set

##### in Cashmere-Beige

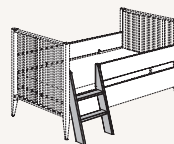
2 Umbauseiten,  
1 Schutzseite und  
1 Absturzsicherung  
Einstieg rechts und links  
möglich



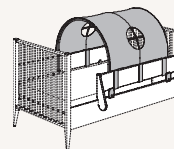
**Sicherheits-Set**  
70 x 140 cm  
**219 970 2**  
Außenmaße: L 139,0

#### Ergänzungen zum Sicherheits-Set

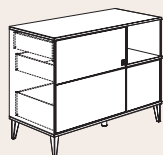
Kann nur nach  
Abmontieren der Füße  
und Montieren von  
Gleitern angebracht  
werden.



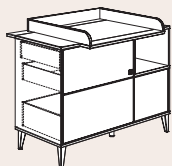
**Leiter**  
in Cashmere-Beige  
**219 973 2**  
steht 18,6 cm von  
der Bettseite ab



**Spielzelt**  
**119 440 2'**  
100 % Baumwolle  
77,0/37,0/75,0



**170 522 2**  
129,4/94,4/58,2  
1 innenliegende  
Schublade,  
obere und innen-  
liegende Schublade  
mit Vollauszug



**170 722 2**  
Cashmere-Beige  
129,4/12,5/81,3  
Wickelfläche:  
84,2/77,3  
hinten geschlossen

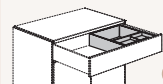


**Kopfschutz**  
für Wickelaufsatz  
**270 990 2**  
78,0/23,0/8,0

**i** Weitere Informationen zum Kopfschutz und noch mehr Ausführungen findest du auf Seite 110.



**Kommoden:**  
Obere Schublade mit  
Vollauszug.



**Schubladeneinsatz**  
mit Utensilienschale  
möglich.  
**261 990 0**

**Bei allen**  
Kommoden,  
Regalen und  
Kleiderschränken  
ab einer Höhe  
von 90 cm ist eine  
Wandbefestigung  
erforderlich.



**Wandbox**  
quadratisch  
Cashmere-Beige **224 252 2**  
Scandinavian-Wood **263 252 9**  
35,0/35,0/18,7



**Wandbox**  
rechteckig lang  
Cashmere-Beige **224 254 2**  
Scandinavian-Wood **263 254 9**  
70,0/18,5/18,7



**Wandbox**  
rechteckig 1 Stück  
Cashmere-Beige **224 251 2**  
Scandinavian-Wood **263 251 9**  
40,0/18,5/18,7

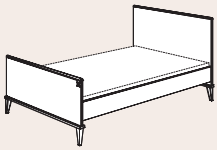


**Wandbox rechteckig**  
kann quer oder  
hochkant montiert  
werden.

Korpus + Front: Cashmere-Beige  
 Akzente + Deckplatte: Scandinavian-Wood  
 Babybett + FüÙe: Naturholz massiv



## Bett



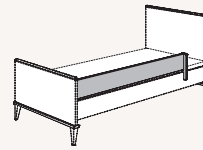
Bett 120 x 200 cm  
 170 816 2  
 208,8/126,1/98,0

**i** Passende Lattenroste und Matratzen findest du in unserem **Kidsworld-Wohnbuch** oder unter [paidi.de](http://paidi.de)

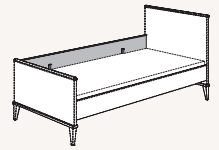


Nachtkommode  
 170 582 2  
 48,4/53,4/40,1  
 1 Schublade mit Push-to-open Funktion

## Ergänzungen für Bett

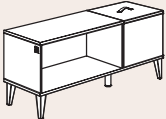


Absturzsicherung (vorne)  
 270 132 2  
 156,0/2,2/18,0  
 links/rechts montierbar



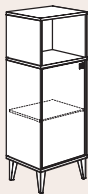
Schutzseite (hinten)  
 270 122 2  
 200,0/2,2/18,0

**i** Passende Sitzkissen für das Lowboard findest du auf [Seite 114](#).

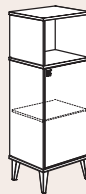


Lowboard  
 170 172 2  
 129,0/53,4/40,1  
 1 offenes Fach  
 1 Fach mit Deckel

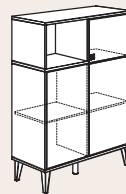
**i** Alle Türen mit Push-to-open Funktion.



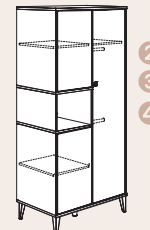
170 552 2  
 48,4/129,6/40,1  
 Türanschlag links  
 1 offenes Fach  
 1 Tür mit Push-to-open Funktion



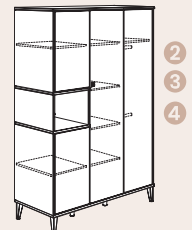
170 562 2  
 48,4/129,6/40,1  
 Türanschlag rechts  
 1 offenes Fach  
 1 Tür mit Push-to-open Funktion



170 572 2  
 94,8/129,6/40,1  
 2 Türen mit Push-to-open Funktion  
 1 offenes Fach



170 022 2  
 94,8/205,8/58,2  
 3 Türen  
 1 offenes Fach



170 042 2  
 141,2/205,8/58,2  
 4 Türen  
 1 offenes Fach

## Schrankzubehör in Kreideweiß



### **2** Schubladen-Set 2S Kreideweiß

passt hinter die linke und rechte Tür, bei Kleiderschrank 170 022 2 und hinter **alle** Türen bei Kleiderschrank 170 042 2 mit 2 Schubladen und 1 Utensilienschale  
 261 880 2



### **3** Wäschefach-Unterteilung Kreideweiß

passt hinter die rechte Tür bei Kleiderschrank 170 022 2 und passt hinter die rechte und mittlere Tür bei Kleiderschrank 170 042 2  
 261 885 4



### **4** Spiegel

Passt hinter die rechte Tür bei Kleiderschrank 170 022 2 und hinter die beiden rechten Türen bei Kleiderschrank 170 042 2  
 Wird mit Spiegelklebeband auf der Türinnenseite befestigt, Kanten geschliffen.  
 131 999 9  
 30,0/140,0/0,5

**i** Weitere Informationen sowie noch mehr Zubehör findest du auf [Seite 115](#).

### MONOCHROME MÖBEL



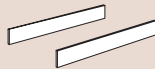
Mattblau Kieselgrau Kreideweiß

#### Babybett:


- Serienmäßig mit AIRWELL® Comfort-Lattenrost
- Lattenrost 4-fach höhenverstellbar
- 3 Schlupfsprossen mit patentiertem Mechanismus zum Herausnehmen



Kreideweiß 168 901 1  
Mattblau 168 908 8  
Kieselgrau 168 909 9  
144,6/76,3/81,3  
(Matratze 70 x 140 cm)



**Umbauseiten**  
Kreideweiß 268 100 1  
Mattblau 268 100 8  
Kieselgrau 268 100 9  
139,0/18,4/2,2



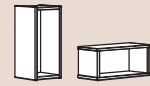
Kreideweiß 168 571 1  
Mattblau 168 578 8  
Kieselgrau 168 579 9  
94,8/119,7/40,1



Kreideweiß 168 561 1  
Mattblau 168 568 8  
Kieselgrau 168 569 9  
48,4/119,7/40,1



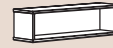
Kreideweiß 168 591 1  
Mattblau 168 598 8  
Kieselgrau 168 599 9  
48,4/119,7/40,1



**Wandbox rechteckig**  
1 Stück  
Kreideweiß 217 251 1  
Mattblau 268 251 8  
Kieselgrau 217 251 9  
40,0/18,5/18,7

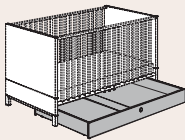


**Wandbox quadratisch**  
Kreideweiß 217 252 1  
Mattblau 268 252 8  
Kieselgrau 217 252 9  
35,0/35,0/18,7



**Wandbox rechteckig lang**  
Kreideweiß 217 254 1  
Mattblau 268 254 8  
Kieselgrau 217 254 9  
70,0/18,5/18,7

**Wandbox rechteckig**  
kann quer oder hochkant montiert werden.



**Bettkasten** für Babybett  
in Kreideweiß  
138 887 1  
137,0/75,0/14,5

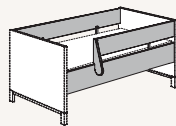


Bettkasten mit Rollen  
für Teppichböden.

**Rollensatz** für  
Bettkasten für  
Hartböden  
210 040 0

#### Ergänzungen für Babybett

**Sicherheits-Set in Kreideweiß**  
2 Umbauseiten,  
1 Schutzseite und  
1 Absturzsicherung  
links/rechts montierbar

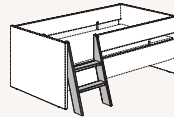


**Sicherheits-Set**  
70 x 140 cm  
219 970 1  
Außenmaße: L 139,0

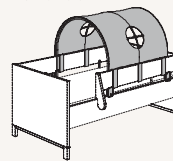


**Alle Umbau-  
möglichkeiten  
findest du auf  
Seite 10**

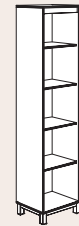
#### Ergänzungen zum Sicherheits-Set



**Leiter in Kreideweiß**  
219 971 1  
funktioniert nur ohne  
Bettfüße (nur Gleiter)  
steht 18,6 cm von der  
Bettseite ab, links/  
rechts montierbar



**Spielzelt 119 440 1'**  
100 % Baumwolle  
77,0/75,0/37,0



**Korpus + Front**  
Kreideweiß, Dekorleiste:  
Kreideweiß 168 620 1  
Mattblau 168 620 8  
Kieselgrau 168 620 9  
48,4/204,0/40,1  
**Dekorleiste zum  
Austauschen A**

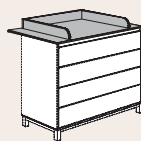


**Korpus + Front**  
Kreideweiß, Dekorleiste:  
Kreideweiß 168 550 1  
Mattblau 168 550 8  
Kieselgrau 168 550 9  
123,5/94,9/56,1  
4 Schubladen  
mit Facheinteilung

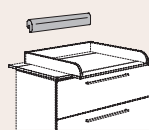
**Dekorleiste zum Austauschen B**



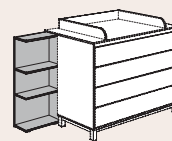
**Kommode:**  
Obere Schublade  
mit Vollauszug.



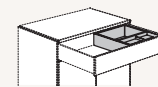
168 710 1  
123,5/12,5/78,8  
In Kreideweiß,  
Wickelfläche:  
84,2 x 75,2  
hinten geschlossen



**Kopfschutz für  
Wickelaufsatz**  
159 204 0'  
(ca. 78,0/11,8/7,0)



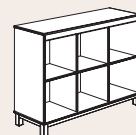
268 460 1  
45,0/92,4/21,3  
In Kreideweiß,  
links/rechts stellbar



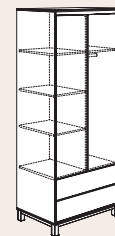
**Schubladeneinsatz**  
mit Utensilienschale  
möglich.  
261 990 0



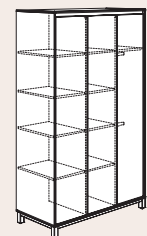
**Nachtkommode**  
Korpus + Front  
Kreideweiß, Dekorleiste:  
Kreideweiß 168 580 1  
Mattblau 168 580 8  
Kieselgrau 168 580 9  
48,4/42,9/40,1  
**Dekorleiste zum  
Austauschen A**



**Sideboard**  
Korpus + Front  
Kreideweiß, Dekorleiste:  
Kreideweiß 168 610 1  
Mattblau 168 610 8  
Kieselgrau 168 610 9  
123,5/87,9/40,1  
**Dekorleiste zum  
Austauschen B**



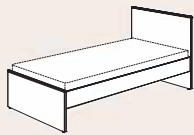
**Korpus + Front**  
Kreideweiß, Dekorleiste:  
Kreideweiß 168 125 1  
Mattblau 168 125 8  
Kieselgrau 168 125 9  
83,0/204,0/56,1  
**Dekorleiste zum  
Austauschen B**



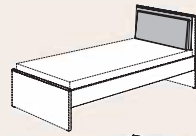
**Korpus + Front**  
Kreideweiß, Dekorleiste:  
Kreideweiß 168 130 1  
Mattblau 168 130 8  
Kieselgrau 168 130 9  
123,5/204,0/56,1  
**Dekorleiste zum  
Austauschen D**

**Bei allen  
Kommoden,  
Regalen und  
Kleiderschränken  
ab einer Höhe  
von 90 cm ist eine  
Wandbefestigung  
erforderlich.**

Korpus + Front: Kreideweiß  
 Monochrome Möbel + Dekorleiste: Mattblau, Kieselgrau oder Kreideweiß



**Jugendbett**  
 in Kreideweiß  
 90 x 200 cm, Dekorleiste:  
 Kreideweiß 168 815 1  
 Mattblau 168 815 8  
 Kieselgrau 168 815 9  
 205,6/95,7/88,7

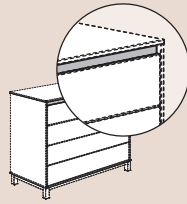


**Relaxkissen plus**  
 Breite 90 cm  
 259 520 6\*  
 91,0/40,0/10,0  
 Breite 120 cm  
 259 521 6\*  
 121,0/40,0/10,0  
 Breite 140 cm  
 259 522 6\*  
 144,0/40,0/10,0

120 x 200 cm, Dekorleiste:  
 Kreideweiß 168 816 1  
 Mattblau 168 816 8  
 Kieselgrau 168 816 9  
 205,6/125,7/88,7  
 140 x 200 cm, Dekorleiste:  
 Kreideweiß 168 817 1  
 Mattblau 168 817 8  
 Kieselgrau 168 817 9  
 205,6/145,7/88,7

Dekorleiste zum  
 Austauschen **F**

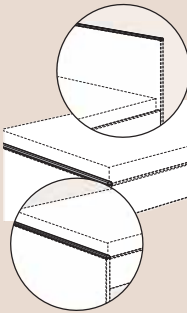
## DEKORLEISTE ZUM AUSTAUSCHEN



**A Dekorleiste zum Austauschen**  
 Kreideweiß 268 800 1  
 Mattblau 268 800 8  
 Kieselgrau 268 800 9  
 44,8/5,5/1,6

**B Dekorleiste zum Austauschen**  
 Kreideweiß 268 801 1  
 Mattblau 268 801 8  
 Kieselgrau 268 801 9  
 79,4/5,5/1,6

**C Dekorleiste zum Austauschen**  
 Kreideweiß 268 802 1  
 Mattblau 268 802 8  
 Kieselgrau 268 802 9  
 91,2/5,5/1,6



**D Dekorleiste zum Austauschen**  
 Kreideweiß 268 803 1  
 Mattblau 268 803 8  
 Kieselgrau 268 803 9  
 119,9/5,5/1,6

**E Dekorleiste zum Austauschen**  
 Kreideweiß 268 804 1  
 Mattblau 268 804 8  
 Kieselgrau 268 804 9  
 160,4/5,5/1,6

**F 2 Dekorleisten zum Austauschen**  
 Breite 90 cm  
 Kreideweiß 268 830 1  
 Mattblau 268 830 8  
 Kieselgrau 268 830 9  
 95,7/2,2/1,3

**Breite 120 cm**  
 Kreideweiß 268 831 1  
 Mattblau 268 831 8  
 Kieselgrau 268 831 9  
 125,7/2,2/1,3

**Breite 140 cm**  
 Kreideweiß 268 831 1  
 Mattblau 268 831 8  
 Kieselgrau 268 831 9  
 145,7/2,2/1,3

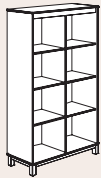
Bei allen Kommoden, Regalen und Kleiderschränken ab einer Höhe von 90 cm ist eine Wandbefestigung erforderlich.

\*Bitte zu der Artikelnummer die entsprechende Stoffnummer angeben:



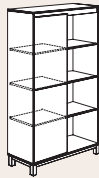
**Material:**  
 Bezug aus Mikrofaser 100 % Polyester. Bei 30 °C waschbar.

### Regal mit 8 Fächern



**Korpus + Front**  
 Kreideweiß, Dekorleiste:  
 Kreideweiß 168 650 1  
 Mattblau 168 650 8  
 Kieselgrau 168 650 9  
 94,8/159,9/40,1

Dekorleiste zum  
 Austauschen **C**



**Korpus + Front**  
 Kreideweiß, Dekorleiste:  
 Kreideweiß 168 651 1  
 Mattblau 168 651 8  
 Kieselgrau 168 651 9  
 94,8/159,9/40,1

Dekorleiste zum  
 Austauschen **C**



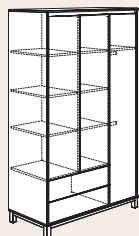
**Korpus + Front**  
 Kreideweiß, Dekorleiste:  
 Kreideweiß 168 652 1  
 Mattblau 168 652 8  
 Kieselgrau 168 652 9  
 94,8/159,9/40,1

Dekorleiste zum  
 Austauschen **C**



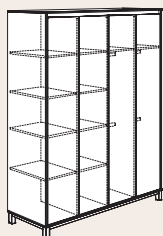
**Korpus + Front**  
 Kreideweiß, Dekorleiste:  
 Kreideweiß 168 654 1  
 Mattblau 168 654 8  
 Kieselgrau 168 654 9  
 94,8/159,9/40,1

Dekorleiste zum  
 Austauschen **C**



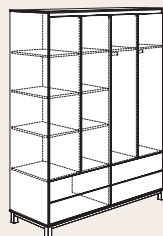
**Korpus + Front**  
 Kreideweiß, Dekorleiste:  
 Kreideweiß 168 135 1  
 Mattblau 168 135 8  
 Kieselgrau 168 135 9  
 123,5/204,0/56,1

Dekorleiste zum  
 Austauschen **D**



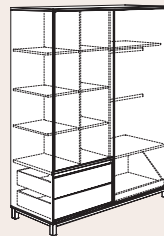
**Korpus + Front**  
 Kreideweiß, Dekorleiste:  
 Kreideweiß 168 140 1  
 Mattblau 168 140 8  
 Kieselgrau 168 140 9  
 164,0/204,0/56,1

Dekorleiste zum  
 Austauschen **E**



**Korpus + Front**  
 Kreideweiß, Dekorleiste:  
 Kreideweiß 168 145 1  
 Mattblau 168 145 8  
 Kieselgrau 168 145 9  
 164,0/204,0/56,1

Dekorleiste zum  
 Austauschen **E**



**Korpus + Front**  
 Kreideweiß, Dekorleiste:  
 Kreideweiß 168 025 1  
 Mattblau 168 025 8  
 Kieselgrau 168 025 9  
 164,0/204,0/62,0  
 ohne Spiegel

Dekorleiste zum  
 Austauschen **B**

### Schrankzubehör in Kreideweiß



**2 Schubladen-Set 2S**  
 Kreideweiß

für alle Seiten aller Kleiderschränke, für das linke und mittlere Innenfach der Kleiderschränke 168 025\* und 168 055\*  
 261 880 1



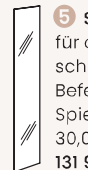
**3 Schubladen-Set 2S**  
 Kreideweiß

für das rechte Innenfach der Kleiderschränke 168 025\* und 168 055\*  
 261 880 3



**4 Wäschefach-Unterteilung**  
 Kreideweiß

für alle Seiten aller Kleiderschränke, außer 168 025\* und 168 055\*  
 261 886 5  
 für linkes und mittleres Innenfach der Kleiderschränke 168 025\* und 168 055\*  
 261 876 5



**5 Spiegel**

für alle Türinnenseiten aller Kleiderschränke, außer 168 025\* und 168 055\*, Befestigung mit Spiegelklebeband, Spiegelkanten geschliffen.  
 30,0/140,0/0,5 cm  
 131 999 9

\*Letzte Ziffer der Artikelnummer:  
 1 für Kreideweiß, 8 für Mattblau,  
 9 für Kieselgrau

### Babybett:

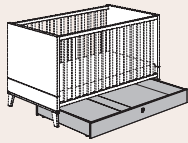
- Serienmäßig mit AIRWELL® Comfort-Lattenrost
- Lattenrost 4-fach höhenverstellbar
- Mit 2 Schlupfsprossen



**135 900 4**  
145,4/76,2/83,3  
(Matratze  
70 x 140 cm)



**Umbauseiten**  
Kreideweiß  
**235 100 4**  
139,0/18,4/1,8



**Bettkasten**  
für Babybett  
**138 887 1**  
137,0/75,0/14,5

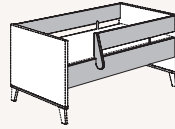


Bettkasten mit Rollen  
für Teppichböden.  
**Rollensatz für**  
**Bettkasten** für  
Hartböden **210 040 0**

### Ergänzungen für Babybett

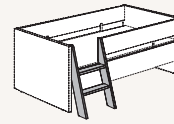
#### Sicherheits-Set in Kreideweiß

2 Umbauseiten,  
1 Schutzseite und  
1 Absturzsicherung  
links/rechts montierbar

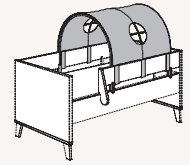


**Sicherheits-Set**  
**70 x 140 cm**  
**219 970 1**  
Außenmaße: L 139,0

#### Ergänzungen zum Sicherheits-Set



**Leiter in Kreideweiß**  
**219 971 1** funktioniert  
nur ohne Bettfüße  
(nur Gleiter) steht  
18,6 cm von der Bett-  
seite ab, links/rechts  
montierbar



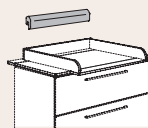
**Spielzelt 119 440 1'**  
100 % Baumwolle  
77,0/75,0/37,0



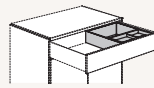
**135 550 4**  
123,5/95,0/55,9



**135 710 4**  
123,5/2,2 (12,5)/78,7  
Wickelfläche: 84,2 x 75,1  
hinten geschlossen



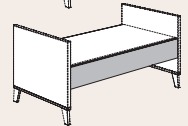
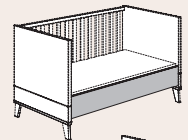
**Kopfschutz für**  
**Wickelaufsatz**  
**159 204 0'**  
(ca. 78,0/11,8/7,0)



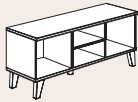
**1** **Schubladeneinsatz**  
mit Utensilienschale  
möglich.  
**261 990 0**

**i** **Kommoden:**  
Obere Schublade  
mit Vollauszug.

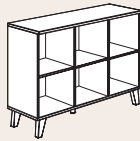
**i** **Alle Umbau-**  
**möglichkeiten**  
findest du auf  
Seite 10.




**i** **Passende Sitzkissen**  
für das Lowboard findest  
du auf **Seite 114**.



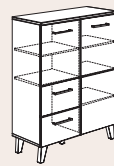
**Lowboard**  
**135 170 4**  
123,5/49,8/39,9



**Sideboard**  
**135 610 4**  
123,5/85,2/39,9



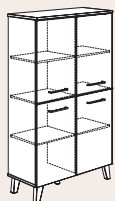
**135 600 4**  
123,5/120,6/39,9



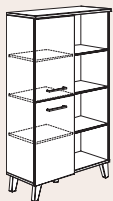
**Highboard**  
**135 570 4**  
94,8/120,6/39,9



**135 650 4**  
94,8/159,0/39,9



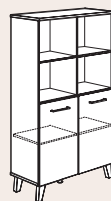
**135 655 4**  
94,8/159,0/39,9



**135 651 4**  
94,8/159,0/39,9



**135 652 4**  
94,8/159,0/39,9



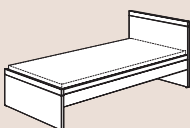
**135 654 4**  
94,8/159,0/39,9



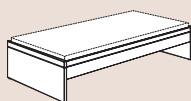
**135 620 4**  
48,4/206,0/39,9

**!**  
Bei allen  
Kommoden,  
Regalen und  
Kleiderschränken  
ab einer Höhe  
von 90 cm ist eine  
Wandbefestigung  
erforderlich.

## ERWEITERUNG JUGENDPROGRAMM



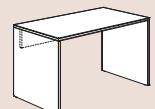
**Jugendbett**  
90 x 200 cm  
**135 815 4** 206,4/95,7/80,8  
120 x 200 cm  
**135 816 4** 206,4/125,7/80,8  
140 x 200 cm  
**135 817 4** 206,4/145,7/80,8



**Studioliege**  
90 x 200 cm  
**135 915 4** 206,4/95,7/40,8  
120 x 200 cm  
**135 916 4** 206,4/125,7/40,8  
140 x 200 cm  
**135 917 4** 206,4/145,7/40,8



**Nachtkommode**  
**135 580 4**  
48,4/40,8/39,9



**Schreibtisch**  
**131 750 1**  
130,0/72,7/70,0

**i** Passende Bettkästen, Lattenroste und Matratzen findest du in unserem **Kidsworld-Wohnbuch** oder unter **paidi.de**



**Wandregal**  
138 703 4  
94,8/8,2/22,5

**Wandbox rechteckig lang**  
Kreideweiß  
217 254 1  
70,0/18,5/18,7

**Wandbox rechteckig 1 Stück**  
Kreideweiß  
217 251 1  
40,0/18,5/18,7

**Wandbox quadratisch**  
Kreideweiß  
217 252 1  
35,0/35,0/18,7

**Wandbox rechteckig**  
kann quer oder hochkant montiert werden.

**135 010 4**  
123,5/206,0/55,9  
ohne Spiegel

**135 030 4**  
123,5/206,0/55,9  
ohne Spiegel

**135 020 4**  
164,0/206,0/55,9  
ohne Spiegel

### Schrankszubehör in Kreideweiß

**Innenspiegel**  
für alle Türinnenseiten ohne Außen-  
spiegel. Befestigung mit Spiegel-  
klebeband, Spiegelkanten geschliffen.  
131 999 9  
30,0/140,0/0,5

**Schubladen-Set 2S Kreideweiß**  
für alle Seiten aller  
Kleiderschränke,  
außer 135 050 4  
261 880 1

**Wäschefach-  
Unterteilung  
Kreideweiß**  
für linke und rechte  
Außenseite der  
Kleiderschränke  
135 020 4, 135 021 4,  
135 022 4, 135 023 4  
für linke Seite bei  
135 010 4, 135 011 4,  
135 012 4, 135 013 4,  
135 030 4, 135 031 4  
Passt nicht bei  
135 050 4  
261 886 5

**Schubladen-Set 2S Kreideweiß**  
für beide rechte  
Seiten der Kleider-  
schränke  
135 010 4, 135 011 4,  
135 012 4, 135 013 4,  
135 030 4, 135 031 4  
für Kleiderfach des  
Kleiderschranks  
135 050 4  
für beide mittlere  
Seiten der Kleider-  
schränke  
135 020 4, 135 021 4,  
135 022 4, 135 023 4  
261 880 3

**Wäschefach-  
Unterteilung  
Kreideweiß**  
für Wäschefach des  
Kleiderschranks  
135 050 4  
235 880 4

## ECKKLEIDERSCHRANK

Artikelnr. 135 050 4

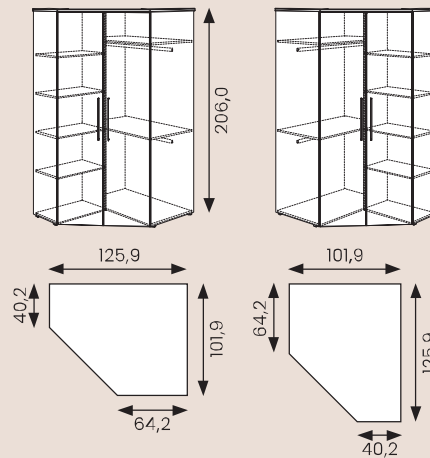
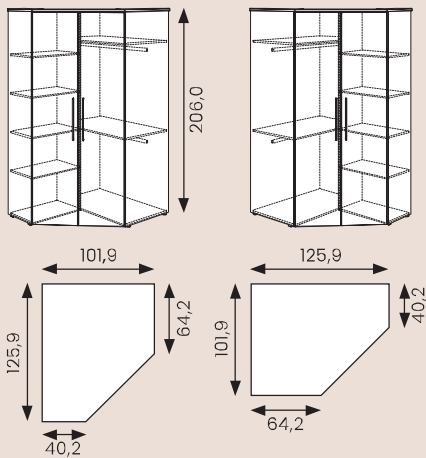
Die flexible Montage des Eckkleiderschranks lässt zu, dass die Schrankseiten (schmal und breit) je nach Raumverhältnis und Bedarf aufgebaut werden können – dadurch passt er in jede Ecke.

**Linke Raumecke**  
Aufbau schmale  
Seite links

Aufbau schmale  
Seite rechts

**Rechte Raumecke**  
Aufbau schmale  
Seite links

Aufbau schmale  
Seite rechts



### Anstellelemente zur Erweiterung Eckkleiderschrank 135 050 4

**Anstellregal**  
135 690 4  
64,2/206,0/40,2

**Schubladen-  
einsatz für  
Anstell-Regal**  
235 890 4  
59,8/36,8/35,5

**Anstell-  
element 2T**  
135 695 4  
64,2/206,0/40,2

**Eckregal**  
135 680 4  
64,2/206,0/40,2

**Kurze Tür für  
schmale Seite**  
235 700 4  
39,1/120,7/1,6

**Lange Tür für  
breite Seite**  
235 701 4  
40,9/201,4/1,6

**Garderobe  
mit Spiegel**  
135 670 4  
64,2/206,0/40,2

Elemente können an die schmale oder breite Seite vom Eckkleiderschrank angestellt werden. Anstellregal und Anstellelement können an der schmalen Seite beliebig oft angestellt werden, an der breiten Seite bilden sie einen Abschluss. Eckregal und Garderobe bilden an beiden Seiten einen Abschluss. Alle Elemente können auch frei aufgestellt werden.



# Remo

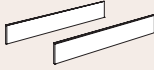
## Produktinformationen

### Babybett:

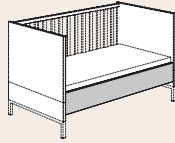
- Serienmäßig mit AIRWELL® Comfort-Lattenrost
- Lattenrost 4-fach höhenverstellbar
- Mit 2 Schlupfsprossen



**113 384 4**  
143,4/76,6/78,9  
(Matratze  
70 x 140 cm)



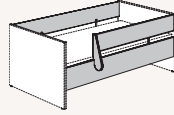
**Umbauseiten**  
Kreideweiß  
**238 100 4**  
139,0/18,4/1,8



**Alle Umbau-  
möglichkeiten  
findest du auf  
Seite 10.**

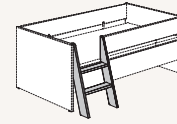
### Ergänzungen für Babybett

**Sicherheits-Set in Kreideweiß**  
2 Umbauseiten, 1 Schutzseite  
und 1 Absturzsicherung  
links/rechts montierbar

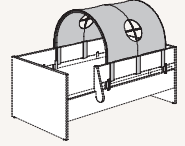


**Sicherheits-Set**  
70 x 140 cm  
**219 970 1**  
Außenmaße: L 139,0

### Ergänzungen zum Sicherheits-Set



**Leiter in Kreideweiß**  
**219 971 1**  
steht 18,6 cm von der  
Bettseite ab, links/  
rechts montierbar



**Spielzelt**  
**119 440 1'**  
100 % Baumwolle  
77,0/75,0/37,0



**138 541\_\***  
110,0/94,3/55,9



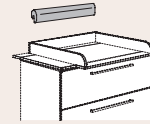
**138 711 4**  
110,0/2,2 (9,4)/78,7  
Wickelfläche:  
84,2 x 76,8  
hinten geschlossen



**138 551\_\***  
141,2/94,3/55,9  
mit Facheinteilung



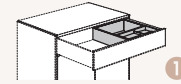
**138 721 4**  
141,2/2,2 (9,4)/78,7  
Wickelfläche:  
84,2 x 76,8  
hinten geschlossen  
links, mittig, rechts  
montierbar



**Kopfschutz  
für Wickelaufsatz**  
**159 204 0'**  
(ca. 78,0/11,8/7,0)



**Kommode:**  
Obere Schublade mit  
Vollauszug sowie  
Push-to-open Funktion,  
nur in Kreideweiß.



**Schubladeneinsatz**  
mit Utensilienschale  
möglich.  
**261 990 0**



**Wandregal**  
**138 701 1**  
90,0/13,9/21,6



**Wandregal  
mit Schiebetür**  
**131 741 4**  
86,4/37,4/20,0



**Wandbox  
rechteckig lang**  
Kreideweiß  
**217 254 1**  
70,0/18,5/18,7



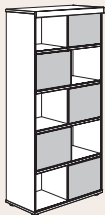
**Wandbox  
rechteckig 1 Stück**  
Kreideweiß  
**217 251 1**  
40,0/18,5/18,7



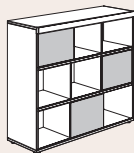
**Wandbox  
quadratisch**  
Kreideweiß  
**217 252 1**  
35,0/35,0/18,7



**Wandbox rechteckig**  
kann quer oder  
hochkant montiert  
werden.



**131 691 4**  
86,5/180,1/42,6  
10 Fächer  
5 Schiebetüren  
(eine pro Fachreihe)



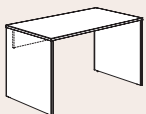
**131 681 4**  
126,9/109,7/42,6  
9 Fächer  
3 Schiebetüren  
(eine pro Fachreihe)



**Die Schiebetüren**  
können von links  
nach rechts  
durchgeschoben  
werden.




**Bei allen  
Kommoden,  
Regalen und  
Kleiderschränken  
ab einer Höhe  
von 90 cm ist eine  
Wandbefestigung  
erforderlich.**



**Schreibtisch**  
**131 750 1**  
130,0/72,7/70,0

**Passende Container und  
Stühle findest du in unserem  
Schoolworld-Wohnbuch  
oder unter [paidi.de](http://paidi.de)**

Korpus: Eiche-Bordeaux-Dekor  
Front: Kreideweiß / Eiche-Bordeaux-Dekor



## Gestalte dein individuelles Möbelstück!

Beispiel Kommoden:



\*Bitte zu der Artikelnummer die entsprechende Endziffer angeben:

**Kommoden:**

- 4 für 2x Schublade Kreideweiß, 1x Schublade Eiche-Bordeaux-Dekor
- 6 für 1x Schublade Kreideweiß, 2x Schublade Eiche-Bordeaux-Dekor
- 8 für 3x Schublade Eiche-Bordeaux-Dekor


\*Bitte zu der Artikelnummer die entsprechende Endziffer angeben:

**Schiebetürenschrank:**

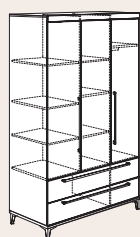
- 4 für 1x Schublade Kreideweiß, 1x Schublade Eiche-Bordeaux-Dekor
- 7 für 2x Schublade Eiche-Bordeaux-Dekor

**Kleiderschränke:**

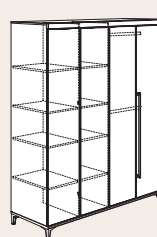
- 4 für 1x Schublade Kreideweiß, 1x Schublade Eiche-Bordeaux-Dekor
- 8 für 2x Schublade Eiche-Bordeaux-Dekor



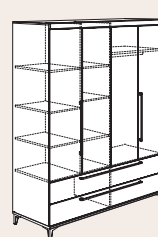
138 011 1  
123,5/199,0/55,9



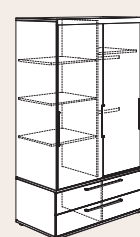
138 031 \_\*  
123,5/199,0/55,9



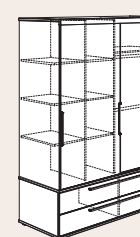
138 021 1  
164,0/199,0/55,9



138 061 \_\*  
164,0/199,0/55,9



131 101 \_\*  
123,6/206,9/63,9  
2 Schiebetüren



131 031 \_\*  
164,1/206,9/63,9  
2 Schiebetüren

### Schrankszubehör in Kreideweiß



2 **Schubladen-Set 2S Kreideweiß**

für linke, rechte Seite und Mitte für Kleiderschränke

138 011 1 + 138 031 \_\* + 138 021 1 + 138 061 \_\*

261 880 1

für linkes und rechtes Innenfach für Kleiderschrank 131 101 \_\*,

für rechtes Innenfach für Kleiderschrank 131 031 \_\*

261 880 3

für linkes und mittleres Innenfach für Kleiderschrank 131 031 \_\*

261 880 1



3 **Wäschefach-Unterteilung Kreideweiß**

für linke, rechte Seite und Mitte für Kleiderschränke

138 011 1 + 138 031 \_\*

für die beiden linken Türen für Kleiderschränke

138 021 1 + 138 061 \_\*

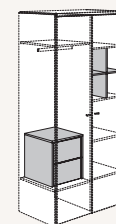
261 886 5

für linkes und rechtes Innenfach für Kleiderschrank 131 101 \_\*

261 876 9

für linkes und mittleres Innenfach für Kleiderschrank 131 031 \_\*

261 876 5



Beispiel

Bei allen Kommoden, Regalen und Kleiderschränken ab einer Höhe von 90 cm ist eine Wandbefestigung erforderlich.

! Weitere Informationen sowie noch mehr Zubehör findest du auf Seite 115.

### Babybett:

- Serienmäßig mit AIRWELL® Comfort-Lattenrost
- Lattenrost 4-fach höhenverstellbar
- Mit 2 Schlupfsprossen



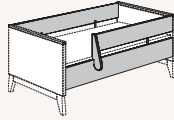
**113 289 9**  
145,4/76,2/85,4  
(Matratze 70 x 140 cm)



**Umbauseiten**  
Schiefergrau  
**227 362 9**  
139,0/18,4/2,2

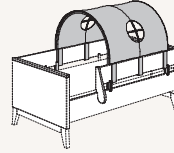
### Ergänzungen für Babybett

**Schiefergrau/Eiche massiv**  
2 Umbauseiten,  
1 Schutzseite und  
1 Absturzsicherung  
links/rechts montierbar



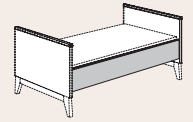
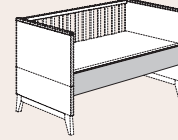
**Sicherheits-Set**  
70 x 140 cm  
**219 970 9**  
Außenmaße: L 139,0

### Ergänzungen zum Sicherheits-Set

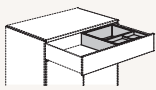


**Spielzelt 119 440 9'**  
100 % Baumwolle  
77,0/37,0/75,0

Durch Abmontieren der schrägen Füße und Montieren von Gleitern (im Lieferumfang Babybett) kann die Sitzhöhe des Kindersofas reduziert werden.



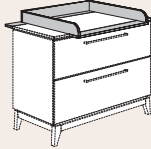
**i** Alle Umbaumöglichkeiten findest du auf Seite 10.



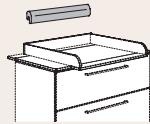
**1** **Schubladeneinsatz**  
mit Utensilienschale möglich **261 990 0**  
Nicht für innenliegenden Schublade geeignet.



**127 539 9**  
123,3/92,1/57,2  
2 Schubladen  
+ 1 innenliegende  
Schublade



**127 719 9**  
123,3/12,3/80,0  
Wickelfläche:  
84,2 x 76,4  
hinten geschlossen



**Kopfschutz für Wickelaufsatz**  
**159 204 0'**  
(ca. 78,0/11,8/7,0)

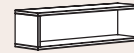


**Kommoden:**  
Obere Schublade mit Vollauszug.

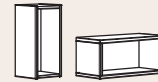


**Wandbox rechteckig**  
kann quer oder hochkant montiert werden.

**!** Bei allen Kommoden, Regalen und Kleiderschränken ab einer Höhe von 90 cm ist eine Wandbefestigung erforderlich.



**Wandbox rechteckig lang**  
Schiefergrau  
**227 254 9**  
70,0/18,5/18,7

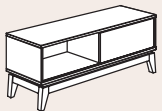


**Wandbox rechteckig 1 Stück**  
Schiefergrau  
**227 251 9**  
40,0/18,5/18,7

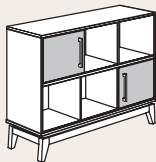


**Wandbox quadratisch**  
Schiefergrau  
**227 252 9**  
35,0/35,0/18,7


**!** **Passende Sitzkissen** für das Lowboard findest du auf Seite 114.



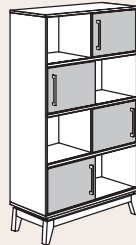
**Lowboard**  
**127 179 9**  
123,9/46,5/39,6




**Sideboard**  
**127 649 9**  
123,9/90,6/39,6  
mit 2 Schiebetüren



**127 639 9**  
123,5/125,8/39,6  
mit 3 Schiebetüren



**127 629 9**  
95,2/161,0/39,6  
mit 4 Schiebetüren



**Highboard**  
**127 559 9**  
95,2/123,1/39,6



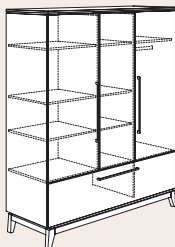
**127 669 9**  
48,2/161,3/39,6



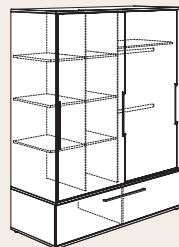
**Türanschlag links**  
**127 679 9**  
**Türanschlag rechts**  
**127 689 9**  
48,2/200,0/39,6



**127 119 9**  
123,3/200,0/57,2



**127 049 9**  
170,7/200,0/57,2



**127 039 9**  
164,0/200,0/62,0  
mit 2 Schiebetüren

### Schrankszubehör in Kreideweiß



**2** **Schubladen-Set 2S Kreideweiß**  
für linke und rechte Seite bei Kleiderschrank 127 119 9 + 127 049 9 + 127 109 9  
bei 127 039 9 nur für rechtes Innenfach **261 880 3**  
für Mitte von Kleiderschrank 127 049 9 **261 880 2**  
für linkes und mittleres Innenfach von Kleiderschrank 127 039 9 **261 880 1**

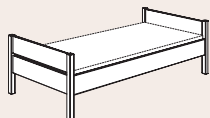


**3** **Wäschefach-Unterteilung Kreideweiß**  
für linke Seite von Kleiderschrank 127 119 9 für linke und rechte Seite von Kleiderschrank 127 049 9 **261 885 9**  
für linke und rechte Seite von Kleiderschrank 127 109 9, für linkes und mittleres Innenfach von Kleiderschrank 127 039 9 **261 876 5**

Korpus + Front: Schiefergrau  
Deckplatte + Griffe + Sockel: Eiche massiv



## Bett



### Bett 90 x 200 cm

Eiche massiv  
Bettpfosten quadratisch **118 810 3**  
Eiche massiv/Schiefergrau  
Bettpfosten quadratisch **118 810 8**  
209,6/96,6/60,6

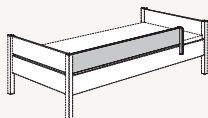
### Bett 120 x 200 cm

Eiche massiv  
Bettpfosten quadratisch **118 812 3**  
Eiche massiv/Schiefergrau  
Bettpfosten quadratisch **118 812 8**  
209,6/126,6/60,6



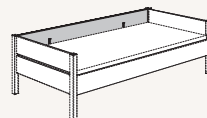
**Bett** kann zum Spiel-, Hoch- und Etagenbett umgebaut werden.

## Ergänzungen für Bett 118 810 \_\*



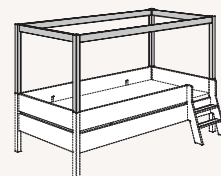
### Absturzsicherung (vorne)

Eiche massiv  
**218 110 4**  
156,0/2,0/18,0  
Schiefergrau/Eiche massiv  
**218 110 9**  
156,0/2,2/18,0  
links/rechts montierbar



### Schutzseite (hinten)

Eiche massiv  
**218 100 4**  
200,0/2,0/18,0  
Schiefergrau  
**218 100 9**  
200,0/2,2/18,0



### Baldachinaufbau niedrig

Eiche massiv  
**218 611 4**  
209,6/96,6/71,0  
Gesamthöhe mit Bett: 131,6cm

## TRAUMLIEGE

\*Bitte zu der Artikelnummer der Traumliege mit gepolstertem Betthaupt entsprechende Stoffnummer angeben:



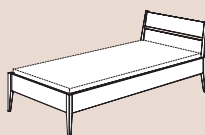
Dunkelrosa 102  
Steingrau 104



Tintenblau 105  
Nordic Green 107

**Material:** Mikrofaser 100 % Polyester.

**i** Die Traumliege gibt es nur mit schrägen Bettpfosten

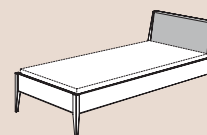


### Eiche massiv

90 x 200 cm (214,3/96,9/79,6) **118 815 4**  
120 x 200 cm (214,3/126,9/79,6) **118 816 4**  
140 x 200 cm (214,3/146,9/79,6) **118 817 4**

### Eiche massiv/Schiefergrau

90 x 200 cm (214,3/96,9/79,6) **118 815 9**  
120 x 200 cm (214,3/126,9/79,6) **118 816 9**  
140 x 200 cm (214,3/146,9/79,6) **118 817 9**

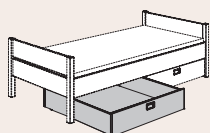


### Eiche massiv mit gepolstertem Betthaupt

90 x 200 cm (214,3/96,9/79,6) **118 815 2**  
120 x 200 cm (214,3/126,9/79,6) **118 816 2**  
140 x 200 cm (214,3/146,9/79,6) **118 817 2**

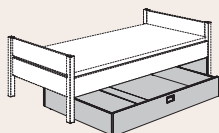
### Eiche massiv/Schiefergrau mit gepolstertem Betthaupt

90 x 200 cm (214,3/96,9/79,6) **118 815 7**  
120 x 200 cm (214,3/126,9/79,6) **118 816 7**  
140 x 200 cm (214,3/146,9/79,6) **118 817 7**



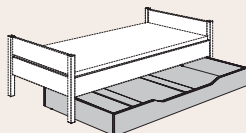
### 1/2 Bettkasten

für Bett, Traumliege und Etagenbett  
Schiefergrau **118 880 9**  
Eiche massiv **118 880 4**  
98,5/95,0/20,0  
2 Stück passen nebeneinander



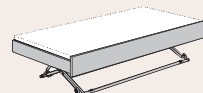
### 3/4 Bettkasten mit Blende

für Bett und Etagenbett  
Schiefergrau **118 885 9**  
Eiche massiv **118 885 4**  
150,0/95,0/20,0



### Unterschiebebett 90 x 190 cm

für Bett und Etagenbett  
Schiefergrau **118 881 9**  
Eiche massiv **118 881 4**  
198,0/95,0/20,0  
Matratze 90 x 190 x 11 cm, auch als Bettkasten nutzbar



### Ausziehbett Floyd 90 x 190 cm

für Bett und Etagenbett  
Matratzenhöhe: ca. 11 cm  
**Blende in Eiche**  
Standard **118 888 4**  
Comfort **118 788 4**  
**Blende in Schiefergrau**  
Standard **118 888 9**  
Comfort **118 788 9**  
198,0/92,2/42,5

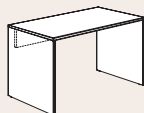
**i** Passende Lattenroste und Matratzen findest du in unserem **Kidsworld-Wohnbuch** oder unter **paidi.de**



Bettkasten mit Rollen für Teppichböden.  
**Rollensatz für Bettkasten** für Hartböden  
**210 040 0**



**Nachtkommode** **127 589 9**  
48,2/46,5/39,6



**Schreibtisch** **127 750 8**  
130,0/72,7/70,0

**i** Passende Container und Stühle findest du in unserem **Schoolworld-Wohnbuch** oder unter **paidi.de**

**i** Weitere Informationen sowie noch mehr Zubehör findest du auf Seite 115.

### Babybett:

- Serienmäßig mit AIRWELL® Comfort-Lattenrost
- Lattenrost 4-fach höhenverstellbar
- Mit 2 Schlupfsprossen



**113 288 2**  
144,6/76,2/85,4  
(Matratze 70 x 140 cm)

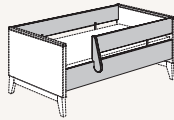


**Umbauseiten**  
Cashmere-Beige  
**227 462 9**  
139,0/18,4/2,2

### Ergänzungen für Babybett

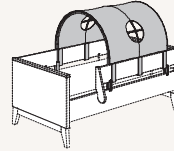
#### Cashmere-Beige

2 Umbauseiten,  
1 Schutzseite und  
1 Absturzsicherung  
links/rechts montierbar



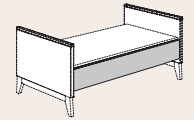
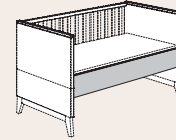
**Sicherheits-Set**  
70 x 140 cm  
**219 970 2**  
Außenmaße: L 139,0

#### Ergänzungen zum Sicherheits-Set



**Spielzelt 119 440 2'**  
100 % Baumwolle  
77,0/37,0/75,0

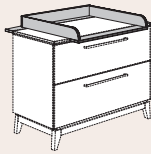
Durch Abmontieren der schrägen Füße und Montieren von Gleitern (im Lieferumfang Babybett) kann die Sitzhöhe des Kindersofas reduziert werden.



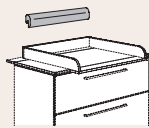
**i** Alle Umbaumöglichkeiten findest du auf Seite 10.



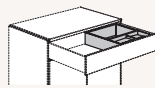
**127 538 2**  
123,3/92,1/57,2  
2 Schubladen  
+ 1 innenliegende  
Schublade



**127 718 2**  
123,3/12,3/80,0  
Wickelfläche:  
84,2 x 76,4  
hinten geschlossen



**Kopfschutz für Wickelaufsatz**  
**159 204 0'**  
(ca. 78,0/11,8/7,0)



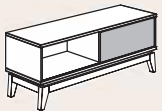
**i** **Schubladeneinsatz**  
mit Utensilienschale möglich.  
**261 990 0**  
Nicht für innenliegende  
Schublade geeignet.



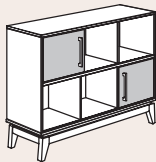
**Kommoden:**  
Obere Schublade mit Vollauszug.

**!** Bei allen Kommoden, Regalen und Kleiderschränken ab einer Höhe von 90 cm ist eine Wandbefestigung erforderlich.

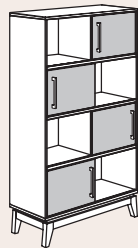
**i** **Passende Sitzkissen** für das Lowboard findest du auf Seite 114.




**Lowboard**  
**127 178 2**  
123,9/46,5/39,6



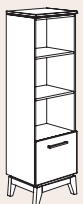
**Sideboard**  
**127 648 2**  
123,9/90,6/39,6  
mit 2 Schiebetüren



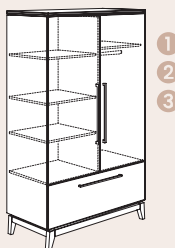
**127 628 2**  
95,2/161,0/39,6  
mit 4 Schiebetüren



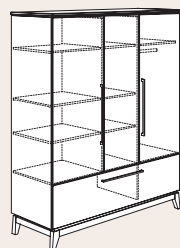
**Highboard**  
**127 558 2**  
95,2/123,1/39,6



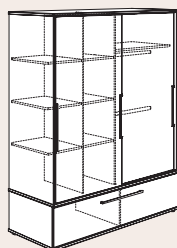
**127 668 2**  
48,2/161,0/39,6



**127 118 2**  
123,3/200,0/57,2



**127 048 2**  
170,7/200,0/57,2



**127 038 2**  
164,0/200,0/62,0  
mit 2 Schiebetüren

### Schrankszubehör in Kreideweiß



**2** **Schubladen-Set 2S**  
Kreideweiß

für linke und rechte Seite bei Kleiderschrank 127 118 2 + 127 048 2 bei 127 038 2 nur für rechtes Innenfach  
**261 880 3**  
für Mitte von Kleiderschrank 127 048 2  
**261 880 2**  
für linkes und mittleres Innenfach von Kleiderschrank 127 038 2  
**261 880 1**



**3** **Wäschefach-Unterteilung**  
Kreideweiß

für linke Seite von Kleiderschrank 127 118 2, für linke und rechte Seite von Kleiderschrank 127 048 2  
**261 885 9**  
für linkes und mittleres Innenfach von Kleiderschrank 127 038 2  
**261 876 5**  
für mittleres Innenfach von Kleiderschrank 127 048 2  
**261 886 6**

**i** Weitere Informationen sowie noch mehr Zubehör findest du auf Seite 115.

Korpus + Front: Cashmere-Beige  
 Deckplatte + Griffe + Sockel: Eiche massiv



## TRAUMLIEGE

\*Bitte zu der Artikelnummer der Traumliege mit gepolstertem Betthaupt entsprechende Stoffnummer angeben:



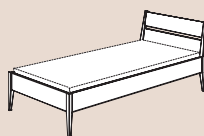
Dunkelrosa 102    Steingrau 104



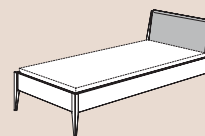
Tintenblau 105    Nordic Green 107

**Material:** Mikrofaser 100 % Polyester.

**i** Die Traumliege gibt es nur mit schrägen Bettpfosten



**Eiche massiv**  
 90 x 200 cm (214,3/96,9/79,6) 127 865 4  
 120 x 200 cm (214,3/126,9/79,6) 127 866 4  
 140 x 200 cm (214,3/146,9/79,6) 127 867 4



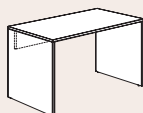
**Eiche massiv mit gepolstertem Betthaupt**  
 90 x 200 cm (214,3/96,9/79,6) 127 865 2\*  
 120 x 200 cm (214,3/126,9/79,6) 127 866 2\*  
 140 x 200 cm (214,3/146,9/79,6) 127 867 2\*

**Eiche massiv/Cashmere-Beige**  
 90 x 200 cm (214,3/96,9/79,6) 127 865 8  
 120 x 200 cm (214,3/126,9/79,6) 127 866 8  
 140 x 200 cm (214,3/146,9/79,6) 127 867 8

**Eiche massiv/Cashmere-Beige mit gepolstertem Betthaupt**  
 90 x 200 cm (214,3/96,9/79,6) 127 865 6\*  
 120 x 200 cm (214,3/126,9/79,6) 127 866 6\*  
 140 x 200 cm (214,3/146,9/79,6) 127 867 6\*



**Nachtkommode**  
 127 588 2  
 48,2/46,6/39,6



**Schreibtisch**  
 127 758 2  
 130,0/72,4/70,0



**Rollcontainer 3S**  
 127 822 2  
 43,3 / 60,5 / 47,6

**i** Passende Container und Stühle findest du in unserem **Schoolworld-Wohnbuch** oder unter **paidi.de**



**Wandbox rechteckig lang**  
 Cashmere-Beige  
 224 254 2  
 70,0/18,5/18,7



**Wandbox rechteckig 1 Stück**  
 Cashmere-Beige  
 224 251 2  
 40,0/18,5/18,7



**Wandbox quadratisch**  
 Cashmere-Beige  
 224 252 2  
 35,0/35,0/18,7

**i** **Wandbox rechteckig** kann quer oder hochkant montiert werden.

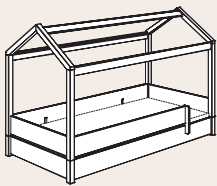
# Tiny House

Betten: Kreideweiß | Dachschindeln:  
Kreideweiß, Rosé, Hellblau oder Kieselgrau  
Fenster- und Wandpaneele: Kreideweiß

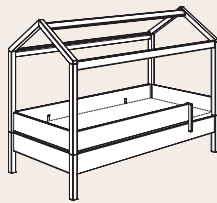


## Produktinformationen

### Bodennahes Kuschelbett



**Kuschelbett plus**  
90 x 200 cm  
139 620 1  
210,4/100,1/135,0



**Bett**  
90 x 200 cm  
139 630 1  
210,4 /100,1/155,0

### Spielbett



**Spielbett**  
mit schräger Griffleiter  
90 x 200 cm  
139 650 1  
210,4/135,0/215,0

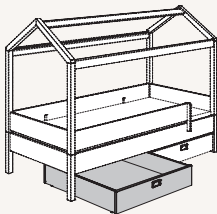


**Spielbett**  
mit Rutsche  
und schräger Griffleiter  
90 x 200 cm  
139 655 1  
210,4/241,7/215,0

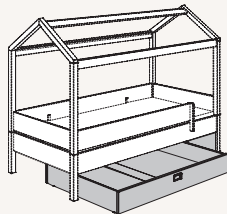


**Rausfallschutz**  
für Leiter- oder Rutsch-  
einstieg, Kuschelbett plus,  
Bett, Kojenbett, Spiel-  
und Etagenbetten  
232 605 1  
39,3/2,2/18,0

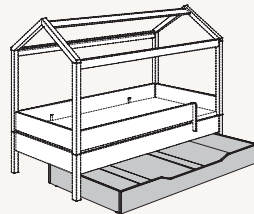
### Ergänzungen – nicht für Kuschelbett plus



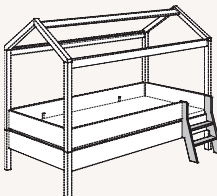
**1/2 Bettkasten mit Rollen**  
(f. Teppichboden)  
Griff Chrom matt  
131 880 1  
98,5/95,0/20,0  
Rollensatz für Hartböden  
210 040 0



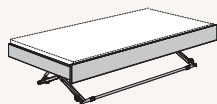
**3/4 Bettkasten mit Blende**  
mit Rollen (f. Teppichboden)  
Griff Chrom matt  
131 885 1  
150,0/95,0/20,0  
Rollensatz für Hartböden  
210 040 0



**Bettkasten-  
Unterschiebebett**  
mit Rollen (f. Teppichboden)  
131 881 1  
198,0/95,0/20,0  
Rollensatz für Hartböden  
210 040 0




**Leiter**  
239 690 1  
210,4/116,0/155,0

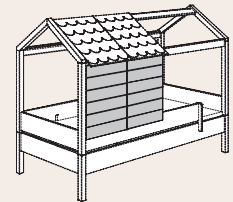


**Ausziehbett Floyd 90 x 190 cm**  
Blenden in Kreideweiß  
Matratzenhöhe: ca. 11 cm,  
nur für Liege  
Standard 131 888 1  
Comfort 131 788 1  
198,0/92,2/42,5

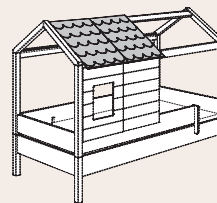
### Erweiterungen für Tiny House



**Fensterpaneele**  
2er-Set, bestehend aus  
2 Fensterpaneelen,  
Kreideweiß 239 720 1  
64,8/1,2/49,9



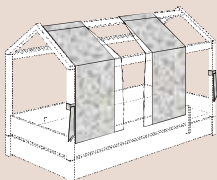
**Wandpaneele**  
2er-Set, bestehend aus  
2 Wandpaneelen,  
Kreideweiß 239 730 1  
64,8/1,2/49,9



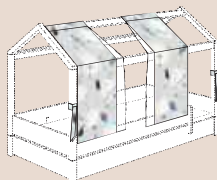
**Dachschindeln**  
2er-Set zum Anbringen  
auf dem Dachgiebel.  
Max. 4 Sets pro Tiny House  
Kreideweiß 239 710 1  
Rosé 239 710 3  
Hellblau 239 710 5  
Kieselgrau 239 710 9  
64,8/1,2/49,9

**i Maximal mögliche Anzahl der Sets (Fenster- und Wandpaneele):** Für Kuschelbett plus, Liege, Kojenbett und Spielbetten: 3 Sets, für Etagenbetten: 3 Sets oben + 3 Sets unten.

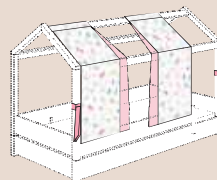
## TEXTILIEN FÜR TINY HOUSE



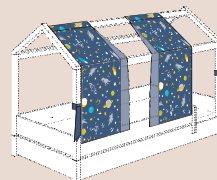
**Motiv**  
„Afrika-Traum“  
159 404 0\*



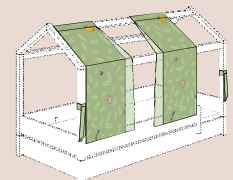
**Motiv**  
„Wikinger-Traum“  
159 504 0\*



**Motiv**  
„Schmetterling-Traum“  
159 604 0\*



**Motiv „Dinos im  
Weltall-Traum“**  
159 704 0\*



**Motiv „Petersilienweg  
8-Traum“**  
159 804 0\*

\*Set bestehend aus 2 Motiv-Vorhängen für die Längsseite des Tiny House Dachgiebels (auch passend für den Tiago Baldachinaufbau hoch).  
2 doppellagige Vorhänge: 1 Lage Allover, 100 % Baumwolle; 1 Lage Gaze, 100 % Polyester.  
Bei 30 °C waschbar.

### **i Zubehör Tiny House**

Weiteres Zubehör zu Tiny House findest du in unserem **Kidsworld-Wohnbuch** oder unter **paidi.de**

# Tomke

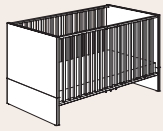
Korpus + Deck + Bodenplatten: Naturschwarz  
Fronten + Regalböden: Eiche-Bordeaux-Dekor



## Produktinformationen

### Babybett:

- Seriennäßig mit AIRWELL® Comfort-Lattenrost
- Lattenrost 4-fach höhenverstellbar
- 3 Schlupfsprossen mit patentiertem Mechanismus zum Herausnehmen



136 900 8  
143,4/76,3/80,8  
(Matratze 70 x 140 cm)

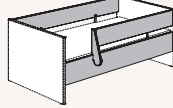


Umbauseiten  
Eiche-Bordeaux-Dekor  
236 100 4  
139,0/18,4/2,2

### Ergänzungen für Babybett

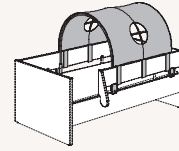
#### Sicherheits-Set in Eiche-Bordeaux-Dekor/ Naturschwarz

2 Umbauseiten, 1 Schutzseite und 1 Absturzsicherung links/ rechts montierbar

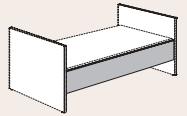
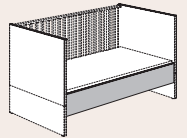


Sicherheits-Set  
70 x 140 cm  
219 970 8  
Außenmaße: L 139,0

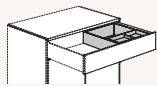
#### Ergänzungen zum Sicherheits-Set



Spielzelt 119 440 9'  
100 % Baumwolle  
77,0/75,0/37,0



**i** Alle Umbaumöglichkeiten findest du auf Seite 10.

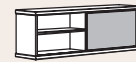


**1** Schubladeneinsatz mit Utensilienschale möglich.  
261 990 0

**i** Kommode: Obere Schublade mit Vollauszug.



Wandregal  
136 701 8  
94,8/8,2/22,5



Wandregal mit Schiebetür  
136 743 8  
86,4/29,0/20,0


**i** Wandbox rechteckig: Kann quer oder hochkant montiert werden.



136 500 8  
110,0/91,5/55,6



136 710 8  
110,0/2,5 (12,5)/78,7  
Wickelfläche: 84,2 x 75,1  
hinten geschlossen



Kopfschutz für Wickelaufsatz  
159 204 0'  
(ca. 78,0/11,8/7,0)



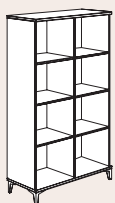
Wandbox rechteckig, 1 Stück  
Naturschwarz  
236 251 8  
40,0/18,5/18,7



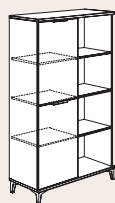
Wandbox quadratisch  
Naturschwarz  
236 252 8  
35,0/35,0/18,7



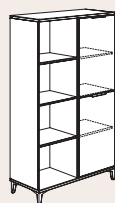
Wandbox rechteckig lang  
Naturschwarz  
236 254 8  
70,0/18,5/18,7



136 650 8  
94,8/157,5/39,6



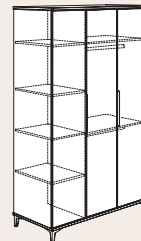
136 651 8  
94,8/157,5/39,6



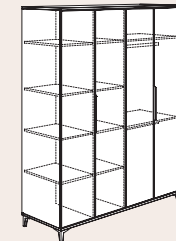
136 652 8  
94,8/157,5/39,6



136 620 8  
48,4/204,6/39,6



136 010 8  
123,5/204,6/55,6



136 020 8  
164,0/204,6/55,6

### Schrankzubehör in Kreideweiß



**2** Schubladen-Set 2S Kreideweiß  
für das Wäschefach aller Kleiderschränke  
261 880 1  
für das Kleiderfach aller Kleiderschränke  
261 882 1



**3** Wäschefach-Unterteilung Kreideweiß  
für das Wäschefach aller Kleiderschränke  
261 886 5

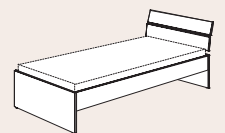


**4** Spiegel für alle Türinnenseiten aller Kleiderschränke, Befestigung mit Spiegelklebeband, Spiegelkanten geschliffen.  
30,0/140,0/0,5 cm  
131 999 9

**!** Bei allen Kommoden, Regalen und Kleiderschränken ab einer Höhe von 90 cm ist eine Wandbefestigung erforderlich.



Nachtkommode  
136 580 8  
48,4/49,0/39,6



Jugendbett  
90 x 200 cm  
136 810 8  
212,2/95,8/75,5

**i** Weitere Informationen sowie noch mehr Zubehör findest du auf Seite 115.

**i** Das passende Rückenpolster, Lattenroste und Matratzen für die Jugendliege findest du in unserem **Kidsworld-Wohnbuch** oder unter [paidi.de](http://paidi.de)



### Babybett:

- Serienmäßig mit AIRWELL® Comfort-Lattenrost
- Lattenrost 4-fach höhenverstellbar
- Mit 2 Schlupfsprossen



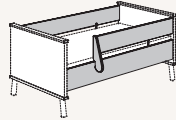
**115 901 1**  
147,1/76,4/90,2  
(Matratze 70 x 140 cm)



**Umbauseiten**  
Kreideweiß **215 100 1**  
139,0/18,4/1,8

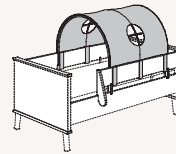
### Ergänzungen für Babybett

**Sicherheits-Set in Kreideweiß**  
2 Umbauseiten, 1 Schutzseite und 1 Absturzsicherung links/rechts montierbar



**Sicherheits-Set**  
70 x 140 cm  
**219 970 1**  
Außenmaße: L 139,0

**Ergänzungen zum Sicherheits-Set**



**Spielzelt**  
**119 440 1'**  
100 % Baumwolle  
77,0/75,0/37,0

**\*Bitte zu der Artikelnummer die entsprechende Endziffer angeben:**

### Kommoden:

- 1 für 3x Schublade Kreideweiß
- 4 für 2x Schublade Kreideweiß, 1x Schublade Birke-Dekor
- 6 für 1x Schublade Kreideweiß, 2x Schublade Birke-Dekor

### Kleiderschränke:

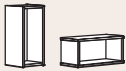
- 1 für Schublade Kreideweiß
- 6 für Schublade Birke-Dekor

### Betten und Kojenbetten:

- 1 für Bettpfosten Kreideweiß (massiv)
- 6 für Bettpfosten Birke massiv



**Wandbox rechteckig lang**  
Kreideweiß **217 254 1**  
70,0/18,5/18,7



**Wandbox rechteckig**  
1 Stück  
Kreideweiß **217 251 1**  
40,0/18,5/18,7



**Wandbox quadratisch**  
Kreideweiß **217 252 1**  
35,0/35,0/18,7



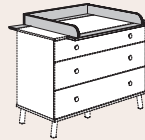
**Wandbox rechteckig**  
kann quer oder hochkant montiert werden.



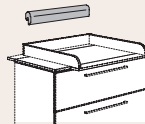
**115 511 \_\***  
125,1/90,9/56,3  
mit Facheinteilung



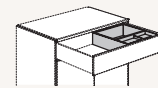
**Kommoden:**  
Obere Schublade mit Vollauszug.



**115 721 1**  
125,1/2,0 (12,3)/79,1  
Wickelfläche:  
84,2 x 76,8  
hinten geschlossen  
links, mittig, rechts  
montierbar



**Kopfschutz für Wickelaufsatz**  
**159 204 0'**  
(ca. 78,0/11,8/7,0)



**1 Schubladeneinsatz mit Utensilienschale möglich.**  
**261 990 0**

### Schrankszubehör in Kreideweiß



**2 Schubladen-Set 2S Kreideweiß**  
passt hinter alle Türen der beiden Kleiderschränke 115 011 \_\* und 115 031 \_\* **261 880 1** für linke und rechte Seite bei Kleiderschrank 115 101 \_\* **261 880 2**



**3 Wäschefach-Unterteilung Kreideweiß**  
für linke, rechte Seite bei Kleiderschrank 115 101 \_\* **261 885 4** für linke, rechte Seite und Mitte bei Kleiderschrank 115 031 \_\* und für beide linken Seiten bei Kleiderschrank 115 011 \_\* **261 886 5**



**4 Spiegel**  
für Türinnenseiten des Kleiderschranks 115 101 \_\*. Befestigung mit Spiegelklebeband, Spiegelkanten geschliffen.  
30,0/140,0/0,5  
**131 999 9**

**i** Weitere Informationen sowie noch mehr Zubehör findest du auf Seite 115.



**Nachtkommode**  
**115 581 1**  
50,0/39,7/40,3



**Regal offen**  
**115 621 1**  
67,6/121,9/40,3



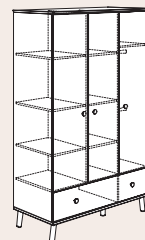
**Regal mit 1 Tür Türanschlag links**  
**115 631 1, Türanschlag rechts** **115 641 1**  
67,6/121,9/40,3



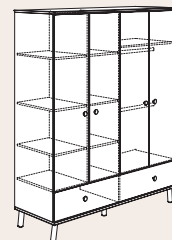
**Regal mit 2 Türen**  
**115 651 1**  
67,6/121,9/40,3



**115 611 1**  
50,0/182,7/40,3



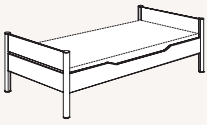

**115 031 \_\***  
125,1/198,7/56,3



**115 011 \_\***  
165,6/198,7/56,3



**Bei allen Kommoden, Regalen und Kleiderschränken ab einer Höhe von 90 cm ist eine Wandbefestigung erforderlich.**

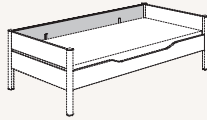


**Bett 90 x 200 cm**  
 115 810 \*\_ 211,5/98,7/61,8  
**120 x 200 cm**  
 115 812 \*\_ 211,5/128,7/61,8  
**140 x 200 cm**  
 115 814 \*\_ 211,5/148,7/61,8

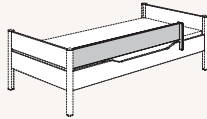


Bett 90 x 200 cm kann zum Spiel- und Etagenbett umgebaut werden.

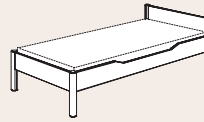
Für Bett 115 810 \*\_ +  
 115 812 \*\_ + 115 814 \*\_



**Schutzseite (hinten)**  
 232 100 1 200,0/2,2/18,0

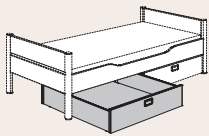


**Absturzsicherung (vorne)**  
 232 110 1 156,0/2,2/18,0  
 links/rechts montierbar



**Jugendbett**  
 mit unterschiedlich hohen  
 Betthäuptern **90 x 200 cm**  
 115 815 \*\_ 211,5/98,7/61,8  
**120 x 200 cm**  
 115 816 \*\_ 211,5/128,7/61,8  
**140 x 200 cm**  
 115 817 \*\_ 211,5/148,7/61,8

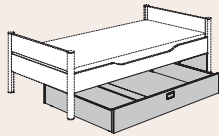
**i** Passende Lattenroste und Matratzen findest du in unserem **Kidsworld-Wohnbuch** oder unter **paidi.de**



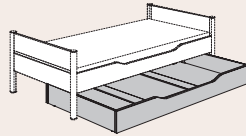
**1/2 Bettkasten**  
 für (Jugend-)Bett  
 und Etagenbett  
**131 880 1** 98,5/95,0/20  
 2 Stück passen  
 nebeneinander



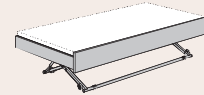
Bettkasten mit Rollen  
 für Teppichböden.  
**Rollensatz für Bettkasten**  
 für Hartböden 210 040 0



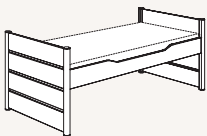
**3/4 Bettkasten mit Blende**  
 für (Jugend-)Bett  
 und Etagenbett  
**131 885 1**  
 150,0/95,0/20



**Unterschiebebett**  
**90 x 190 cm** für (Jugend-)  
 Bett und Etagenbett  
**131 881 1** 198,0/95,0/20  
 (passend für Matratze  
 90 x 190 x 11 cm, Standard-  
 Lattenrost sep. erhältlich)  
 auch als Bettkasten nutzbar



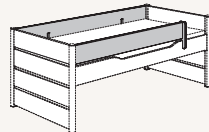
**Ausziehbett Floyd**  
**90 x 190 cm** für (Jugend-)  
 Bett und Etagenbett  
 Blende in Kreideweiß  
 Matratzenhöhe: ca. 11 cm  
 Standard **131 888 1**  
 Comfort **131 788 1**  
 198,0/92,2/42,5  
**Mehr auf paidi.de**



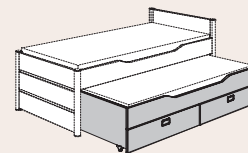
**Kojenbett 120 x 200 cm**  
 115 892 \*\_  
 211,5/128,7/81,8

Für Kojenbett 90 x 200 cm (115 890 \*\_)  
 + 120 x 200 cm (115 892 \*\_)

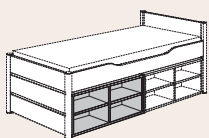
**Schutzseite (hinten)**  
 232 100 1 200,0/2,2/18,0



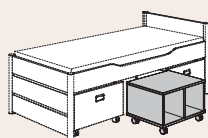
**Absturzsicherung (vorne)**  
 232 110 1  
 158,0/2,2/18,0  
 links/rechts montierbar



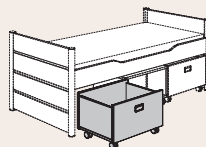
**Unterschiebebett**  
 für Kojenbetten **90 x 190 cm**  
 mit 2 großen Schubkästen  
 (Matratzengröße: 90 x 190 x 11 cm)  
**131 889 1**  
 198,0/94,9/40,4



**Unterschieberegale**  
 4 Fächer für Kojenbetten,  
 2 Stück passen auf jeder  
 Seite unter das Kojenbett  
**232 806 1**  
 99,0/30,0/40,4



**Rollregal**  
 2 Fächer für Kojenbetten,  
 max. 3 nebeneinander  
 oder freistehend im Raum,  
 4 Universalrollen, 2 feststellbar  
**232 805 1**  
 65,0/47,0/40,4



**Rollbox**  
 für Kojenbetten, max. 3 neben-  
 einander, mit 4 Universalrollen  
 (2 feststellbar),  
 Griffe Chrom matt **232 800 1**  
 65,0/47,0/40,4



**Abdeckung**  
 für Rollbox  
**232 801 1**  
 59,1/42,3/1,8



**Sitzpolster**  
 für Rollbox  
**131 991 1<sup>2</sup>** Bezug Mikrofaser  
**131 993 1<sup>2</sup>** Bezug Baumwolle  
 nur in Verbindung mit  
 Abdeckung.

# Felie

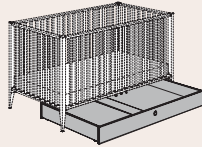
## Produktinformationen

### Babybett:

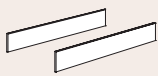
- Serienmäßig mit AIRWELL® Comfort-Lattenrost
- Lattenrost 3-fach höhenverstellbar
- 3 Schlupfsprossen mit patentiertem Mechanismus zum Herausnehmen



**113 010 1** 146,6/76,3/80,3  
(Matratze 70 x 140 cm)



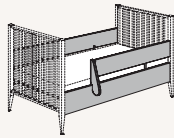
**Bettkasten für Babybett**  
**138 887 1** 137,0/75,0/14,5



**Umbauseiten**  
Kreideweiß **213 100 1**  
139,0/18,4/1,8

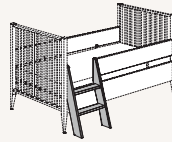
### Ergänzungen für Babybett

**Sicherheits-Set in Kreideweiß**  
2 Umbauseiten, 1 Schutzseite  
und 1 Absturzsicherung  
links/rechts montierbar

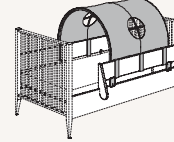


**Sicherheits-Set**  
70 x 140 cm  
**219 970 1**  
Außenmaße: L 139,0

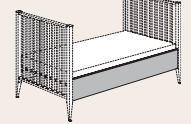
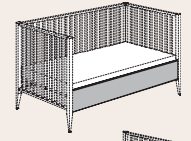
### Ergänzungen zum Sicherheits-Set



**Leiter in Kreideweiß**  
**219 971 1** steht 18,6 cm  
von der Bettseite ab,  
links/rechts montierbar



**Spielzelt 119 440 9'**  
100 % Baumwolle  
77,0/75,0/37,0




**Alle Umbau-  
möglichkeiten  
findest du auf  
Seite 10.**



Bettkasten mit Rollen für Teppichböden.  
**Rollensatz für Bettkasten für Hartböden 210 040 0**

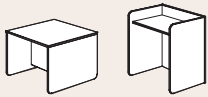
Kreideweiß



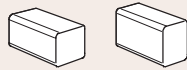
# Fritzi

## Produktinformationen

### SITZGRUPPE



**Kindertisch**  
in Kreideweiß  
kann als Tisch oder aufrecht  
gestellt als Pult verwendet werden,  
die Traverse zur Stabilisierung ist  
verstellbar  
Maße: ca. 63,0/44,0/63,0  
**182 280 8**



**Sitzpolster**  
kann liegend in 2 Sitzhöhen  
verwendet werden.  
Polsterkern aus Polyurethan-Hart-  
schaum, Bezug aus Mikrofaser  
100 % Polyester.  
Bei 30 °C waschbar  
Maße: ca. 58,0/26,0/31,0  
**182 280 8\***

Kindertisch: Kreideweiß

Sitzpolster: Dunkelrosa, Aschblau, Steingrau

\*Bitte zu der Artikelnummer die  
entsprechende Stoffnummer angeben:



Dunkelrosa 102    Aschblau 103    Steingrau 104

#### Material:

Polsterkern aus Polyurethan-Hartschaum,  
Bezug aus Mikrofaser 100 % Polyester.  
Bei 30 °C waschbar.

#### Statische Belastbarkeit

Gitterseiten	30 kg	Schubladenboden schmal	15 kg
Lattenrost Babybett, Juniorstufe, Juniorbett und Kindersofa	75 kg	Schubladenboden breit	25 kg
Lattenroste Standard, Comfort und Comfort KF	120 kg	Einlegeboden	25 kg
Bettkasten Babybett	50 kg	Kleiderstange	30 kg
Unterschiebebett mit Matratze	100 kg	Hänge- und Wandregal	20 kg
Sitzpolster Fritzi	30 kg	Belastbarkeit Little Cloud	75 kg
Abdeckung Rollbox	75 kg	Floyd, Flynn	120 kg
Lowboard	75 kg	Seitenteile Wickelaufgabe	10 kg
Deckplatte Kommode	50 kg		

# Wir sind ausgezeichnet

Unsere Möbel halten lang, sind absolut kindersicher und obendrein klimaneutral gefertigt. Wirf ruhig mal einen Blick auf unsere Gütesiegel.



Kinderwelten

## LANGLEBIGKEIT & NACHHALTIGKEIT



### PAIDI garantiert Qualität

Für die einwandfreie Verarbeitung unserer Produkte stehen wir mit der erweiterten PAIDI-Garantie von 5 Jahren.\*  
\* ausgenommen Textilien und Matratzen



### PAIDI denkt an die Zukunft

Auf alle aktuellen PAIDI-Programme in den Wohnbüchern erhältst du 5 Jahre Nachkaufgarantie.\*  
\* ausgenommen Textilien und Matratzen

## MENSCH & UMWELT



### PAIDI verwendet geprüfte Lacke

Alle lackierten Oberflächen sind genaues-tens auf Gefahren- und Schadstoffe nach der Norm DIN EN 71-3 geprüft – nach der auch die Eigenschaften von Spielzeug getestet werden. Zum Reinigen genügt oft schon ein feuchtes Tuch.



### PAIDI hat den Blauen Engel \*

PAIDI-Möbel sind so emissionsarm, dass sie den Blauen Engel tragen dürfen.  
\* ausgenommen Textilien und Matratzen

[www.blauer-engel.de/uz38](http://www.blauer-engel.de/uz38)

## QUALITÄT & SICHERHEIT



### PAIDI steht für Geprüfte Sicherheit

Unsere PAIDI-Möbel, die nach den Normen für Kindermöbel geprüft werden, tragen das GS-Zeichen. Dieses gilt als zuverlässigster Garant für die Funktions- und Gesamtsicherheit (von Möbeln und Gebrauchsartikeln) und wird von unabhängigen, vom Bundesministerium zugelassenen Prüfstellen vergeben.



### PAIDI setzt sich ein

Als Mitglied der Allianz für Entwicklung und Klima fördert PAIDI CO<sub>2</sub>-Kompensationsprojekte in Entwicklungsländern.



### PAIDI trägt das RAL-Gütezeichen

Mit dem „Goldenen M“ vergibt die Deutsche Gütegemeinschaft Möbel (DGM) ein Gütezeichen, das nur Möbel erhalten, die auf Herz und Nieren geprüft werden. Sie müssen stabil, sicher, haltbar und gut verarbeitet sein – und auch unter gesundheitlichen Aspekten höchste Ansprüche erfüllen. Mehr Infos unter [www.dgm-moebel.de/de/hersteller/paidi-moebel-gmbh](http://www.dgm-moebel.de/de/hersteller/paidi-moebel-gmbh)



### PAIDI ist klimaneutral

PAIDI ist der erste klimaneutrale Kindermöbelhersteller. Das Unternehmen hat sämtliche Emissionen reduziert und klimaneutral gestellt. Wie z. B. direkte Emissionen, die bei Verbrennung in der Heizanlage, oder auch indirekte Emissionen, die bei der Beschaffung von Strom entstehen. PAIDI unterstützt zudem Projekte zur Aufforstung und zum Ausbau regenerativer Energien und erreicht so die höchste Stufe des Klimapakts der Deutschen Gütegemeinschaft Möbel (DGM). Mehr Infos unter [www.dgm-moebel.de/de/hersteller/paidi-moebel-gmbh](http://www.dgm-moebel.de/de/hersteller/paidi-moebel-gmbh)



### PAIDI ist emissionsarm

PAIDI-Möbel sind besonders emissionsarm. Daher wurden sie von der Deutschen Gütegemeinschaft Möbel in die beste Emissionsklasse „A“ eingestuft.\*

\* Die mit dem Emissionslabel gekennzeichneten Kollektionen/Modelle entsprechen der Vergabegrundlage für das Emissionslabel der Deutschen Gütegemeinschaft Möbel e.V. in der jeweiligen Kategorie.

## IMPRESSUM

Herausgeber: PAIDI Möbel GmbH, Hauptstraße 87, 97840 Hafenlohr  
Fotografie: © Alexander Böhle, [www.gettyimages.com](http://www.gettyimages.com)  
Konzept und Gestaltung:  
RIEGG Markenkommunikation und PAIDI Möbel GmbH



Kinderwelten

paidi.de

**PAIDI Möbel GmbH**  
Hauptstraße 87  
97840 Hafenlohr  
Deutschland