

Möbel LETZ

Finden und Wohlfühlen



Prospekt

Oscar von Paidi - Eck-Kleiderschrank-Kombination weiß - Eiche

Wichtiger Hinweis für Sie als Verbraucher

Etwaige Hinweise des Herstellers in dieser Produktinformation, die sich auf die Gewährleistung beziehen, haben für Sie keinerlei Bindungswirkung und können von Ihnen ignoriert werden. Ihre gesetzlichen Gewährleistungsrechte als Verbraucher uns gegenüber, als Ihrem Verkäufer, werden dadurch in keiner Weise berührt oder eingeschränkt. Sie können sich wegen aller Mängel jederzeit an uns wenden. Darüber hinaus gehende Herstellergarantien bleiben natürlich unberührt.

Möbel Letz GmbH
Am Gewerbepark 11
06895 Zahna-Elster

Tel.: 035383 - 6018 50

Fax.: 035383 - 6018 17



Kinderwelten



De
signed
to grow

KIDSWORLD 2024 | 2025



MIX
Papier | Fördert
gute Waldnutzung
FSC® C022953



Druckprodukt mit finanziellem
Klimabeitrag
ClimatePartner.com/12649-2311-1001

Dieser Katalog ist auf FSC®-zertifiziertem Papier klimaneutral hergestellt. Zur Kompensation wurde das unterstützte Klimaschutzprojekt „Erneuerbare Energie Asien kontinentweit“ ausgewählt.

Willkommen bei PAIDI

Lasse dich inspirieren



Vielleicht braucht man ja fast 90 Jahre, um sich jünger denn je zu zeigen? Denn so lange ist PAIDI bereits der Inbegriff für hochwertige und langlebige Kindermöbel. Und obwohl es uns seit so vielen Jahrzehnten gibt, haben wir in dieser Zeit kein bisschen von unserer Energie verloren. Den besten Beweis dafür liefert unser Ideenbuch, das du gerade in Händen hältst. Mit ihm kannst du Kinder- und Jugendzimmer gestalten, die perfekt zu den Bedürfnissen deiner Familie passen. Alle unsere Produkte wurden von unserem Team internationaler Expert:innen mit Leidenschaft entwickelt. Eine Expertise, die du bei allen PAIDI-Möbeln sehen und fühlen kannst. Lasse Dich also inspirieren von unserer vielfältigen Kollektion, freue dich über die einzigartige Kombinierbarkeit unserer Programme, sei kreativ, habe Spaß und ganz große Träume ... Denn genau wie unsere Möbel sind alle wunderbaren Dinge im Leben da, um zu wachsen: Designed to grow.

Anne-Laure Bigot

Anne-Laure Bigot
Vorsitzende der Geschäftsführung

PS: Mein Tipp – schaue dir „Little Flo“ an. Damit haben wir ein neues Bett in unserem Sortiment, das auf die Schlafgewohnheiten vieler Familien perfekt zugeschnitten ist.

Entdecke jetzt
auf den nächsten Seiten

7
gute Gründe
für PAIDI

Home Base

Sten

Little Flo

Fritzi

Lev

Fiona



Tiago

Tiny

Kira

Ylvie

Fionn

Floyd

Oscar

Levke

House

Flynn

Inhalt

IMAGE

Das ist PAIDI 06 – 19

PROGRAMME

Little Flo	20 – 27
Tiny House	28 – 35
Tiago	36 – 43
Olli	44 – 51
Fiona	52 – 57
Fionn	58 – 59
Ylvie	60 – 63
Levke	64 – 69
Kira	70 – 75
Oscar	76 – 81
Sten	82 – 87
Home Base	88 – 93
Flynn	94 – 97
Floyd	98 – 99
Fritzi	100 – 101

ZUBEHÖR

Schrankzubehör	102 – 103
Wandboxen, Spiel- und Sicherheitszubehör	104 – 105
Motivtextilien	106 – 111
Zelte	112 – 113
Vorhänge	114 – 115
Kissen-, Stoff- und Farbauswahl	116 – 117
Lattenroste	118 – 120
Matratzen	121 – 123
Bezüge	124 – 125
Stoffe für Bezüge	126 – 127

PRODUKTINFOS

Technische Details 128 – 169

Hole dir ausgezeichnetes Design

Wir sind stolz darauf, dass unsere Kindermöbel die Expert:innen bereits mehrfach überzeugen konnten. Nun wissen wir: Die Marke PAIDI, unser Unternehmen sowie unsere Designleistungen sind ausgezeichnet. Und du kannst dir sicher sein, dass du bei uns nur das Beste für deinen Nachwuchs bekommst.

MARKE DES JAHRHUNDERTS



Ausgezeichnet von der ZEIT-Verlagsgruppe und Dr. Florian Langenscheidt

Das vermutlich größte Lob für PAIDI ist die Auszeichnung als Marke des Jahrhunderts. Sie verdeutlicht den Stellenwert unserer Marke: PAIDI ist DAS Kindermöbel.

GERMAN BRAND AWARD



German Brand Award Winner

Der German Brand Award belohnt das Gesamtpaket: PAIDI ist eine Marke mit starken Werten, die sie vertritt.

GERMAN INNOVATION AWARD



German Innovation Award Special Mention

Zukunftsorientiertes Denken gehört ganz klar zu unseren Stärken. Unsere mitwachsenden Möbel konnten die Jury des German Innovation Award klar überzeugen.

GERMAN DESIGN AWARD



German Design Award Gold

Der German Design Award wird für neue Denkweisen, aktuelle Gestaltungstrends und mitgedachte Nachhaltigkeit vergeben. Wir sind stolz, 2023 zu den Gewinnern zu zählen.

TOP 10 BABY & KIND 2023



Top 10 Baby & Kind Award Gold

Der Bundesverband des Spielwaren-Einzelhandels hat beschlossen: PAIDI gehört 2023 zu den Highlights unter den Baby- und Kleinkindartikeln.




Bruno Agostino

Der Leiter für Design- und Produktentwicklung steckt voller Ideen und setzt mit seinen Designs neue Trends. Als Kopf hinter den Entwicklungen fürs Kinderzimmer findet er mit seinem Team immer die innovative „PAIDI-Lösung“. Neben seinem Gespür für Form und Gestaltung lässt er sich wesentlich von den Lebenswelten der Kinder und ihrer Eltern inspirieren.

Josefine Röder

Ihr Herz schlägt für Design und gute Gestaltung. In enger Teamarbeit entstehen zu den Produkten passende Textilien und emotionale Welten. Die Designerin paart ihre Expertise dabei mit der perfekten Portion „kindischer Gedanken“.

Unser Designteam

A photograph of two young girls with long, light brown hair, smiling and hugging each other. The girl in the foreground is wearing a white lace-trimmed top, and the girl behind her is wearing a brown top. The background is softly blurred, showing hints of pink and white floral decorations. The overall mood is warm and joyful.

Verlasse dich auf geprüfte

Qualität

2

Wenn es um Kindermöbel geht, können die Ansprüche in Sachen Sicherheit und Qualität gar nicht hoch genug sein. Dem kommen wir gerne nach – und setzen zudem auf eine umweltfreundliche Fertigung sowie eine sorgfältige Prüfung.

KLEINE MATERIALKUNDE



Massivholz

Massivholz ist ein robustes Material und bleibt lange beständig. Daher bestehen die Fronten und tragenden Elemente vieler PAIDI-Möbel aus massiver Birke, Buche und Eiche – wie zum Beispiel die Bettpfosten unserer Spielbetten.



Geprüfte Lacke

Alle lackierten Oberflächen sind genauestens auf Speichel- und Schweißechtheit nach der Norm DIN EN 71-3 geprüft – nach der auch die Eigenschaften von Spielzeug getestet werden. Zum Reinigen genügt oft schon ein feuchtes Tuch.



Holz- und unifarbene Dekore

Viele Flächen oder Teilflächen unserer Kindermöbel bestehen aus Holzdekor mit typischer Maserung. Weitere Teile sind unifarben gestaltet. So lassen sie sich bestens mit Möbeln in anderen Farben kombinieren.

LANGLEBIG & NACHHALTIG



PAIDI garantiert Qualität

Für die einwandfreie Verarbeitung unserer Produkte stehen wir mit der erweiterten PAIDI-Garantie von 5 Jahren.*



PAIDI denkt an die Zukunft

Auf alle aktuellen PAIDI-Programme in den Wohnbüchern erhältst du 5 Jahre Nachkaufgarantie.*

*ausgenommen Textilien und Matratzen

Nutze unsere

Erfahrung

3

Seit 1935 entwirft PAIDI Möbel, die sich an die Bedürfnisse heranwachsender Kinder anpassen – von der Geburt bis zum Teenageralter. Das bedeutet fast 90 Jahre Innovation, Leidenschaft und vor allem Erfahrung.

SCHLAFEN



1935

Die Inspirationsquelle für Felie

Das erste PAIDI-Bettchen erblickt das Licht der Welt.



2022

Anwärter auf den German Design Award

Das ikonische Babybett Felie erhält den neuartigen Schlupfsprossenmechanismus.

Seitdem statten wir alle neuen Babybetten mit dem patentierten Mechanismus aus.



GERMAN
DESIGN
AWARD
GOLD
2023

2023

Unser Babybett Felie gewinnt den German Design Award Gold – den Preis für wegweisende Designleistungen.



SICHERHEIT



2021

Wir entwickeln einen patentierten PAIDI-Sicherheitsverschluss für Tiny House.



2017

Wir präsentieren unsere ersten Schiebetürenschränke für Baby- und Kinderzimmer – mit extra viel Sicherheit.



SORTIMENTSERWEITERUNG



1997

Direkt hoch hinaus geht es mit unserem ersten Bettssystem: einem Spiel- und Etagenbett.

Varietta



2002

PAIDI hilft jetzt auch bei den Hausaufgaben: mit ergonomischem Schreibtisch und Schreibtischstuhl.

*Jack
Sam*



2012

Unser Wickelaufsatz ist jetzt dank Kopfschutz noch sicherer.

MITWACHSEN



2024

Little Flo ist unsere innovative Antwort auf sich verändernde Schlafgewohnheiten. Das bodennahe Bett mit abnehmbaren Gitterseiten geht auf die Bedürfnisse von Eltern und Kindern gleichermaßen ein.

Wachse mit uns

De signed to grow

4

An unseren hochwertigen Kindermöbeln werden du und dein Kind lange Freude haben. Die meisten unserer Betten kannst du nach dem Baukastenprinzip umbauen: Wird dein Kind größer, kannst du die Möbel immer wieder den neuen Anforderungen entsprechend ergänzen oder umbauen. Einige unserer Betten sind spezifische Lösungen für dein Kind.



Mehr zum Thema Kinderbetten findest Du online unter **paidi.de** oder über den QR-Code

Little

i Das Bett in den Breiten 90 und 120 cm kann zum Spiel- und Etagenbett umgebaut werden

Bett



Das Bett ist die ideale Basis für einen gemütlichen Schlafplatz.

Kojenbett



Für das Kojenbett gibt es viele Ergänzungen wie ein Spielzelt oder Unterschieberegale.

Middle

Etagenbett



i Das Etagenbett kann zu 2 Einzelbetten umgebaut werden

Spielbett



Geschwister können gemeinsam im Etagenbett schlafen.

Hochbett



Unter dem Hochbett ist genug Platz für einen Schreibtisch.

Das Spielbett lässt sich mit einer Rutsche oder Zelten und Vorhängen erweitern.

Teens

Bett



Mit der Studiolie und dem Jugendbett erhalten Jugendliche viel Spielraum für Individualisierung.

Home Base



Die Home Base ist der ideale Rückzugsort zum Abhängen.

Entdecke die Vielfalt

5

Wenn du Kinder hast, passiert ständig etwas Neues. Manchmal brauchst du mehr Stauraum oder vielleicht kommt ein Geschwisterchen dazu. PAIDI denkt Veränderungen mit: Unsere Kidsworld-Möbel lassen sich bestens mit denen der Baby- und Schoolworld kombinieren. Ergänze, was dir gefällt – alle Programme passen garantiert optisch zusammen!

Kleinkind-
alter



Little Flo



Olli

Kombiniere wie du willst

Ob Kleinkindalter, Kindheit oder Teeniephase:
PAIDI hat eine Designsprache,
durch welche die Programme
auch untereinander
immer zusammenpassen.




Olli



Olli

Teens



Home Base

Kindheit




Tiago

Fühle, worauf es ankommt
Sicherheit



RAUSFALLSCHUTZ & ABSTURZSICHERUNG

Der umlaufende Rausfallschutz bewahrt dein Kind vor dem Herauspurzeln aus dem Bett. Für viele Betten gibt es eine Schutzseite und Absturzsicherung. Diesen Rundum-Schutz kannst du abnehmen, wenn dein Kind ihn nicht mehr braucht.



Nachts kann die Öffnung für den Ein- und Ausstieg mit einem optionalen Rausfallschutz verschlossen werden.

Durch die Öffnung neben der Absturzsicherung kann dein Kind selbstständig aus dem Bett klettern.

LEITERN FÜR KOJENBETTEN

Eine Leiter erleichtert deinem Nachwuchs den Zugang zum erhöhten Kojenbett.



NACHLEUCHTENDE ELEMENTE

Damit dein Kind nachts sicher den Weg über die Leiter aus dem Bett und wieder hinein findet, können die Stufen und Pfosten mit Leuchtelementen markiert werden.



SOFT CLOSE & SLIDE SYSTEM

In unseren Schubladen sind hochwertige Führungssysteme verbaut, während Schranktüren Scharniere und Beschläge von bester Qualität besitzen. Deshalb schließen unsere Möbel leichtgängig und leise – und Kinderfinger sind gut geschützt.



Schubladen und Schranktüren sind mit dem PAIDI Soft Close System ausgestattet. Sie stoppen sanft mit anschließendem Selbsteinzug.



Das Original PAIDI Slide System umfasst mehr als die eingelassenen Schiebetüren. Bremsen und sanft Schließen gehören auch dazu.

HOHE BELASTBARKEIT

Sorgfältig ausgewählte Materialien und hochwertige Verarbeitung sorgen für langlebige und zuverlässige Stabilität.



Floyd



*Lattenrost

UMFASSEND GEPRÜFT

Unsere Möbel werden streng geprüft und sind kindersicher.



Mit dem „Goldenen M“ vergibt die Deutsche Gütegemeinschaft Möbel (DGM) ein Gütezeichen, das nur Möbel erhalten, die auf Herz und Nieren geprüft werden.



Das GS-Zeichen gilt als zuverlässigster Garant für die Funktions- und Gesamtsicherheit bei der Prüfung von Kindermöbeln.

Lerne unsere
Haltung kennen

Nach
haltig

Mit
wachsend

7
Klima
neutral

Was macht PAIDI Möbel so nachhaltig?

Unsere Kindermöbel bestehen aus dem nachwachsenden und robusten Rohstoff Holz. Sie sind äußerst langlebig – insbesondere, weil du sie umbauen und ergänzen kannst, wenn dein Nachwuchs größer wird und neue Bedürfnisse entstehen. Zudem sind sie zeitlos gestaltet, sodass sie sich perfekt in jedes kreative Raumkonzept einfügen. So hast du lange Freude an ihnen.



www.blauer-engel.de/uz38

Allianz für
Entwicklung
und Klima

*ausgenommen Textilien und Matratzen

Seit
2016
haben wir unsere
Produktion klimaneutral
gestellt – als erster
Kindermöbel-
hersteller!



Erst dient das Lowboard deinem Nachwuchs als Spielfläche oder Sitzbank, später bietet es im Jugendzimmer ausreichend Platz für den Fernseher und die Spielkonsole.

Little Flo





Für mehr Eigenständigkeit und Geborgenheit ...

... im ersten großen eigenen Bett

Fördere mit Little Flo die Selbständigkeit deines Kindes. In dem besonders niedrigen Bett mit Schutz ringsum hat dein Nachwuchs einen behüteten Raum zum Schlafen, Spielen und Kuschneln. Das bodennahe Bett animiert es dazu, eigenständig zu entscheiden, wann es sich in sein Little Flo legen und auch wieder aufstehen möchte. Die mitwachsende, durchdachte Konstruktion passt sich ideal dem Alter und den sich verändernden Bedürfnissen deines Kindes an – vom Kleinkind bis zum Teenager.

Kinderzimmer: Little Flo 120 x 200 cm. Kombiniert mit Programm Olli: Kleiderschrank mit 3 Türen und 2 Schubladen, Highboard mit 1 Tür und 2 Schubladen, Highboard mit 4 Schubladen und Wandboxen; Zubehör: Matratze in Tintenblau, Motiv-Textilien „Dinos im Weltall“ (Rückenkissen, Comfortrolle, Kissenrolle, Partykissen und Steckkissen) und Partykissen in Tintenblau.

**Schnell
finden!**

Produktinfos
auf S. 148

Designed to grow.

Viele Optionen für die Bedürfnisse von dir und deinem Kind: Stelle das Bett so zusammen, dass es deine Anforderungen erfüllt. Wächst dein Kind kannst du Little Flo umbauen oder mit neuen Elementen ergänzen.

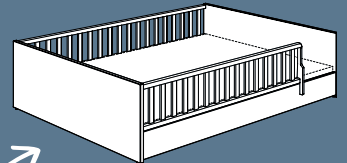
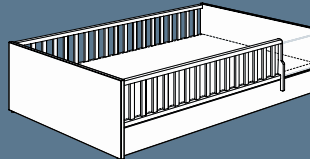
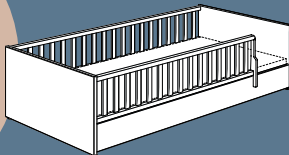
90 x 200 cm

120 x 200 cm

140 x 200 cm

Little

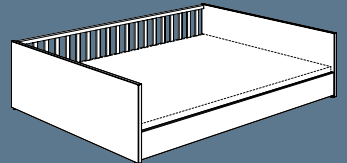
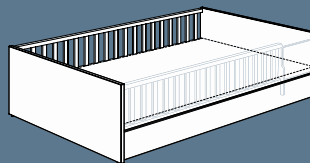
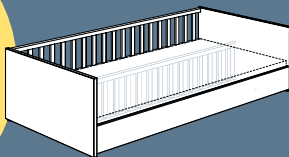
Die Gitterseiten schützen dein Kleinkind davor, herauszufallen und bilden ein kuscheliges Nest



Im großen Bett ist jede Menge Platz – so kannst du dich für euer abendliches Einschlafritual dazulegen

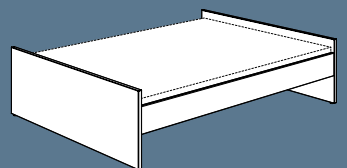
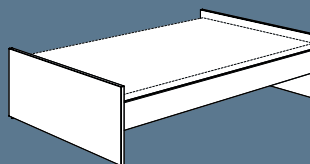
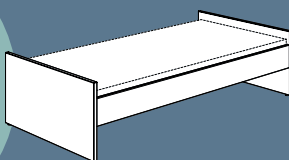
Middle

Zur Umgewöhnung an ein offeneres Bett kann die vordere Gitterseite abgenommen werden



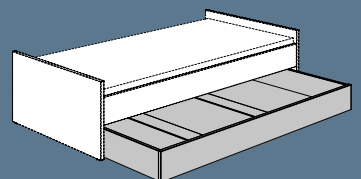
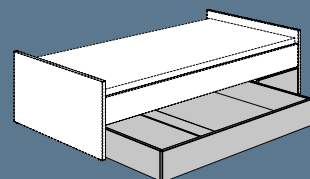
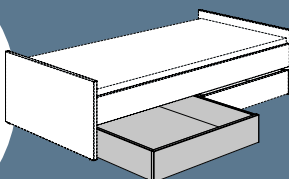
Teens

Auf dem Bett kann dein Teenager ganz entspannt abhängen



Zubehör

Nutze den Bettkasten als zusätzlichen Stauraum



½ Bettkasten

¾ Bettkasten

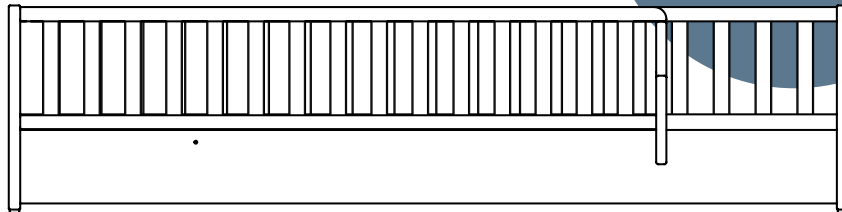
Unterschiebebett

Little Flo

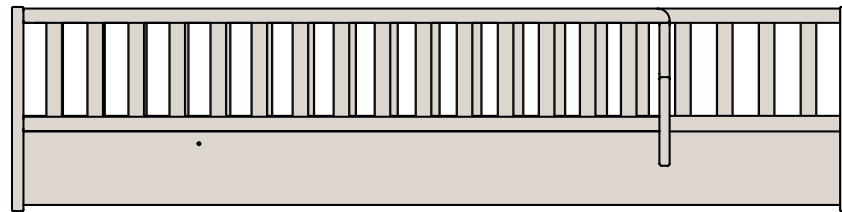
3 Farben

- 1 Kreideweiß
- 2 Cashmere-Beige
- 3 Mattblau

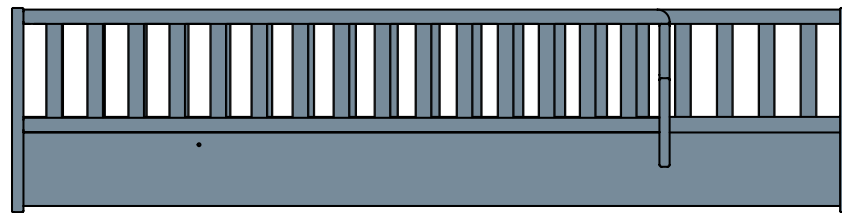
1



2



3



Alle drei Farben lassen sich optimal mit
sämtlichen Möbeln aus den Programmen
der PAIDI-Baby- und Kidsworld kombinieren.



Kinderzimmer. Little Flo 140 x 200 cm. Kombiniert mit Programm Oscar, Regal mit 4 Türen und Sitzgruppe Fritz; Zubehör: Motiv-Textilien „Petersilienweg 8“ (Partykissen und Steckkissen), Comfortrolle in Ivory, Partykissen in Aschblau und Dunkelrosa.

Little

Viele verschiedene Kissen findest du auf Seite 116

Little Flo

Bereite dich mit Little Flo auf das Großwerden deines Kindes vor. Du kannst dabei jeden Entwicklungsschritt gelassen begleiten, denn alle nötigen Elemente für die drei Umbauvarianten des Bodenbettes werden bereits mitgeliefert. So bist du bereit wenn dein Kind es ist. Optionales Zubehör wie einen Bettkasten oder ein Unterschiebebett bieten die Möglichkeit, ideal auf die sich verändernden Bedürfnisse deines Kindes einzugehen.



Teens

Finde farblich passende Bettkästen für mehr Stauraum



Durch die Öffnung in der Gitterseite kann dein Kind selbstständig aus dem Bett heraus- und wieder hineinklettern. Verschließe die Öffnung vor dem Schlafengehen mit dem Rausfallschutz und schütze so dein Kind.



Middle



Kinderzimmer: Little Flo 120 cm x 200 cm. Kombiniert mit Programm Eefje: Kommode mit 3 Schubladen, Schrank mit 3 Türen und 1 Schublade und Wandboxen; Zubehör: Comfortrollen und Partykissen in Ivory, Partykissen in Steingrau, Ivory und Nordic Green.

Little Flo

Vielseitig und zeitlos: Das bodennahe Kinderbett wandelt sich flexibel in ein Jugendbett – ganz ohne zusätzliche Anschaffungen. Kombiniere es mit einer unserer Möbelserien und gestalte so einen Raum, in dem sich Teenager rundum wohlfühlen.

Schaffe zusätzlichen
Komfort und Gemütlichkeit
mit dem Chillkissen



Jugendzimmer. Little Flo 90 x 200 cm. Kombiniert mit Programm Eefje: Nachtkommode, Kleiderschrank mit 3 Türen und 1 Schublade, Kommode mit 3 Schubladen und Wandboxen; Zubehör: Chillkissen in Aschblau, Partykissen in Tintenblau und Ivory.



Mehr Informationen zu Little Flo findest du online unter **paidi.de** oder über den QR-Code

*»Gemütlich in meinem
Zimmer zu chillen,
gibt mir neue Energie.«*



Tiny House



Tiny House Bett mit Fenster- und Wandpaneelen, Dachschindeln in Kieselgrau, Leiter, Bettbox und 3/4 Bettkasten inkl. Blende. Kombiniert mit Programm Kira: Kleiderschrank mit 2 Türen, Regal mit 6 Fächern, Wandboxen und Sitzgruppe Fritz; Zubehör: Matratze und Comfortrolle in Hellblau, Partykissen in Dunkelblau und Hellblau.



Alles unter einem Dach

Für kindliche
Fantasien
und erholsame
Nächte

Modular bis zum Dachgiebel: Passe den Look des Tiny Houses individuell an, indem du die Wand- und Fensterpaneele und auch die Dachschindeln immer wieder neu anordnest. Lasse das Bett mitwachsen und baue es mit den Zusatzteilen vom bodennahen Bett zum Spielbett mit Rutsche um. Die verschiedenen Module schaffen einen individuellen Raum, der gleichermaßen zum Spielen animiert und als Rückzugsort einen Platz für Ruhe und Geborgenheit bietet.

Designed to grow.

Das Tiny House gibt es in verschiedenen Bettvarianten und unterschiedlichen Höhen, passend für jeden Raum.



Richtig gemütlich

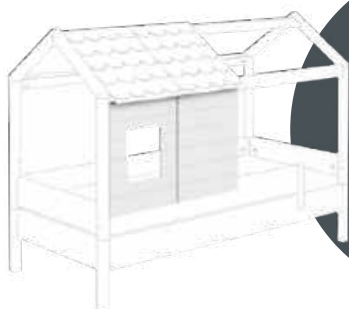
Für die Kleinsten empfehlen wir das Kuschelbett mit Absturzsicherung.



Hoch hinaus

Für Kids eignen sich Kojenbett, Etagenbett oder Spielbett mit Rutsche und Leiter.

i Clever!
Das Bett kann bodennah aufgebaut und später zum Spielbett umgebaut werden.



Zubehör

Ergänze zusätzliche Dachschindeln und Paneele mit oder ohne Fenster.



Das Tiny House wächst mit deinem Kind. Kleinkinder können in das bodennahe Kuschelbett selbständig hinein- und herausklettern. Später wird es zum aufregenden Spiel- oder Hochbett mit Rutsche umgebaut. Geschwister können im Etagenbett über- oder im Kojenbett nebeneinander träumen. Sorge mit dem Tiny House für ein Bett, das mit den Abenteuern deines Kindes Schritt hält.

Tiny House

Tiny House Kuschelbett plus mit Fenster- und Wandpaneelen, Dachschindeln in Rosé und Bettbox. Kombiniert mit Programm Oscar: Kleiderschrank mit 4 Türen, Regal mit 2 Türen und 4 offenen Fächern und Sitzgruppe Fritz; Zubehör: Motiv-Textilien Schmetterling (Vorhang-Set Motiv „Schmetterling-Traum“, Comfortrolle, Kissenrolle, Rückenkissen und Steckkissen), Matratze in Rosé.



Eins, zwei, drei oder mehr?
Auf dem Dach kannst du bis zu vier
Dachschindel-Sets anbringen



Erweitere das Tiny House zu einem kleinen Indoor-Spielplatz,
indem du eine Rutsche und Motiv-Textilien ergänzt.

Flexibel gestalten: Die Dachschindeln und Wandpaneele lassen sich mühelos entfernen oder neu arrangieren. Alternativ kannst du mit den zweilagigen Vorhängen mit Motiven für eine gemütliche Stimmung sorgen.



Viele Kombinationsmöglichkeiten!
Die Dachschindeln gibt es in 4 Farben:
Kreideweiß, Rosé, Hellblau oder Kieselgrau




Mit der Bettbox ist
das Lieblingsspielzeug
in Reichweite




Tiny House



Der patentierte PAIDI-Sicherheitsverschluss: für Erwachsene leicht bedienbar, während Kinder die Verriegelung nicht öffnen können.



Die Dachschindeln und Wandpaneele lassen sich dank PAIDI-Sicherheitsverschluss schnell entfernen oder wieder einsetzen.



Mit unseren Rollregalen maximierst du den Stauraum im Kinderzimmer. Sie passen ideal unter das Bett und gewähren freie Sicht auf das Lieblingsspielzeug. Rollboxen mit optionalem Deckel machen das Aufräumen zum Kinderspiel. Kaufst du ein passendes Sitzpolster dazu, kann dein Kind die Rollbox zudem als Sitzgelegenheit nutzen. Entscheide dich für smarte Lösungen, wie das Unterschiebebett, um spontane Übernachtungsgäste schnell und einfach unterzubringen.



Mehr Informationen zu Tiny House findest du online unter **paidi.de** oder über den QR-Code



»*Mein eigenes kleines Haus,
das wollte ich
schon immer haben.*«



*Eine große Auswahl an
Motiv-Textilien zu unterschiedlichen
Themen findest du ab Seite 106*

Kompromisslos glücklich

Mixe deine Lieblingsstücke

Die Möbelserie Tiago steht für eine Vielzahl an hochwertigen Bettvarianten und inspirierenden Kombinationsmöglichkeiten. Verwandle das Kinderbett mit Baldachin, Vorhängen und Kissen in eine gemütliche Höhle, gestalte das Spielbett mit Rutsche für fantasievolle Abenteuer oder schaffe unter dem Hochbett eine Nische mit Schreibtisch. Das flexible Design lässt sich ideal mit Möbeln aus anderen Kollektionen kombinieren und verleiht dem Raum eine persönliche Note bei maximaler Gestaltungsfreiheit.



Kinderzimmer: Tiago Bett 90 x 200 cm mit Absturzsicherung und Schutzseite, Baldachin-Aufbau niedrig und Unterschiebebett. Kombiniert mit Programm Lieven: Kleiderschrank mit 2 Türen und 5 offenen Fächern, Highboard, Wandboxen und Sitzgruppe Fritz; Zubehör: Matratze in Steingrau, Partykissen in Steingrau und Ivory, Kissenrolle und Partykissen in Türkis.

Tiago



Mehr Informationen zu Lieven findest du online unter [paidi.de](https://www.paidi.de)

**Schnell
finden!**
Produktinfos
auf S. 160

PAIDI

Designed to grow.

Tiago macht es dir leicht, mit dem Wachstum deines Kindes Schritt zu halten. Baue einfach das vorhandene Bett flexibel um, beispielsweise vom abenteuerlichen Spielbett zum gemütlichen Jugendbett.

Little



Bett

- In drei Breiten erhältlich: 90 cm, 120 cm und 140 cm
- Optionale Schutzseite und Absturzsicherung für Kleinkinder
- Passt perfekt unter Dachschrägen
- + Lässt sich vielseitig individualisieren

Middle



Spielbett

- In zwei Breiten erhältlich: 90 cm und 120 cm
Zwei Höhen wählbar: 120 cm und 160 cm
- Wahlweise mit Rutsche, gerader oder schräger Griffleiter
- + 5 Motiv-Textilien in diversen Ausführungen verfügbar, mehr dazu ab Seite 106

i Clever durchdacht!
Das Bett kann erst als Einzelbett aufgebaut und später zum Spielbett gemacht werden

Teens



Studioliege



Jugendbett

- In drei Breiten erhältlich: 90 cm, 120 cm und 140 cm
- + Für Teenager ideal in der Breite 140 cm

Teens

Middle



Hochbett

- In zwei Breiten erhältlich: 90 cm und 120 cm
- Wahlweise mit gerader oder schräger Griffleiter
- + Platz unter dem Bett



Etagenbett

- In zwei Breiten erhältlich: 90 cm und 120 cm
Zwei Höhen wählbar: 160 cm und 180 cm
- Wahlweise mit gerader oder schräger Griffleiter
- + Perfekt für Geschwister

i Clever durchdacht!
Aus dem Etagenbett kannst du 2 einzelne Betten bauen

Zubehör

Schaffe Stauraum unter den Spiel-, Hoch- und Etagenbetten, indem du Unterstellregale dazukaufst. Du kannst auch Bettboxen und Hängeregale am Bettrahmen anbringen. Und Spaß für Zwischendurch bringt das Basketballset zum Anhängen ans Bett.

Tiago

Wähle Tiago in der Farbe, die dir am besten gefällt: Kreideweiß oder Kieselgrau. Anschließend kannst du das Bett individuell gestalten – zum Beispiel mit Motiv-Textilien passend zum Lieblingsthema deines Kindes.



Kreideweiß

Kieselgrau



Verwandle das Bett in eine Kuschelhöhle! Die dazu passenden Textilien findest du ab Seite 106

Egal, ob hoch oder niedrig – mit einem Baldachin verleihst du dem Spielbett einen besonderen Wohlgefühlcharakter. Vorhänge machen das Bett zu einem gemütlichen Rückzugsort, falls dein Kind einmal Ruhe braucht.



Kinderzimmer: Tiago Spielbett Höhe 120 cm, Breite 90 cm in Kieselgrau, mit schräger Griffleiter und Rutsche. Kombiniert mit Programm Olli: Schrank mit 3 Türen und 2 Schubladen; Zubehör: Motiv-Textilien „Dinos im Weltall“ (Halbzelt, Comfortrolle, Kissenrolle, Partykissen, Rückenkissen und Steckkissen), Matratze in Dunkelblau und Partykissen in Hellblau.

Rutsche und Leiter lassen sich wahlweise rechts oder links montieren

Jugendzimmer: Tiago Hochbett Höhe 180 cm, Breite 120 cm in Kreideweiß, mit schräger Leiter, kombiniert mit Programm Olli: Magic Wardrobe mit 2 Türen und 2 Schubladen; Zubehör: Matratze in Ivory, Comfortrolle in Anthrazit und Partykissen in Ivory, Tintenblau, Steingrau und Anthrazit.



Unter das Hochbett passt ein gemütlicher Lernplatz

Tiago

Tiago fügt sich ideal in jeden Raum für Jugendliche ein – ob als Studio- liege oder gemütliches Sofa zum Relaxen. In einem kleinen Zimmer sorgt das Hochbett für zusätzlichen Platz, um darunter einen Schreibtisch unterzubringen oder eine Sitzecke einzurichten.



Ergänze bequeme Kissen, um aus der Bett tagsüber ein Sofa zu machen

Wähle aus drei Bettbreiten, um den Platzbedarf deines Kindes perfekt zu erfüllen – ideal für entspanntes Abhängen allein oder mit Freunden.



Jugendzimmer. Tiago Studioliège 140 x 200 cm in Kreideweiß. Kombiniert mit Programm Fiona: Schrank mit 4 Türen, Regal mit 5 Fächern, Universal-schreibtisch und Wandboxen; Zubehör. Matratze in Dunkelrosa, Chillkissen in Brombeere, Partykissen in Dunkelrosa und Ivory.

Kreiere das perfekte Zimmer für zwei mit dem Etagenbett Tiago. Jedes Kind bekommt seinen individuellen Raum zum Spielen und Schlafen – besonders in Kombination mit spielerischen Extras wie Vorhängen und einem trendigen Spielzelt.

Tiago

Mehr Informationen zu Benne findest du online unter [paidi.de](https://www.paidi.de)



Das Ausziehbett
Floyd schafft auch
spontan Platz für
Übernachtungsgäste

Kinderzimmer: Tiago Etagenbett Höhe 160 cm, Breite 90 cm in Kieselgrau mit gerader Leiter und Ausziehbett Floyd. Kombiniert mit Programm Benne: Highboard mit 2 Türen und 2 Schubladen und Wandbox; Zubehör: Motiv-Textilien Schmetterling (Halb-Zelt, Vorhang-Set, Rückenkissen, Partykissen, Kissenrolle und Steckkissen), Matratze in Nordic Green und Partykissen in Dunkelrosa.



Mehr Informationen zu Tiago findest du online unter [paidi.de](https://www.paidi.de) oder über den QR-Code

»Psssst ... sonst merken
Mama und Papa, dass wir
noch nicht schlafen!«



Vorhang zu und schon ist die
Außenwelt vergessen. Kinder
lieben es, gemeinsam in einer
gemütlichen Höhle zu sitzen –
deines auch?



Unser
Geheimversteck



Jugendzimmer: Olli Highboard mit 2 Türen und 2 Schubladen

Olli

Für individuelle Statements

Mit Möbeln in vier
monochromen
Farben

Olli setzt auf monochrome Möbel, puristische Formen und individuelle Farbakzente für einen urbanen Style. Das moderne Design trifft auf innovative Funktionen: Push-to-open und das Original PAIDI Slide System für leichtgängige Schiebetüren. Und das Beste: Der Farbanteil der Möbel kann individuell festgelegt und immer wieder verändert werden.

**Schnell
finden!**
Produktinfos
auf S. 150



Jugendzimmer: Home Base Relaxliege 120 x 200 cm mit Polsterhaupt in Aschblau, Schreibtisch e-lion 1 mit Steh-/Sitzhocker Swifty in Hellblau. Kombiniert mit Programm Olli: Nachtkommode, Kleiderschrank mit 4 Türen und 4 Schubladen, Wandboxen, Highboard mit 1 Tür und 2 Schubladen.



Setze Akzente mit Stil: Unsere Möbelserie bietet Highboards und Wandboxen in vier modernen, monochromen Farben – Rosé, Kieselgrau, Kreideweiß und Mattblau.



Modern, puristisch, stilvoll: Mit dem Möbelprogramm Olli setzt du auf ein cleanes Design mit urbanem Flair. Zeitlose Formen, grifflose Möbel und monochrome Solitäre bestimmen den Look und bieten Raum für mehr – mehr Kindheit, mehr Beisammensein, mehr Leben.

olli



Die Sitzgruppe Fritzi macht das Kinderzimmer zur kreativen Bühne. Du findest sie auf Seite 100

Bleibe flexibel: Wähle die Dekorleiste in einer von 4 monochromen Farben und tausche es aus, wenn sich dein Geschmack ändert

Mehr zu den Tiago Betten
findest du ab Seite 36



Öffne die grifflosen Schubladen einfach mit unserer
Push-to-open Funktion. Ein sanfter Druck genügt und
die Schublade gleitet auf.

Kinderzimmer: Tiago Spielbett Höhe 120 cm,
Breite 90 cm mit schräger Griffleiter, Baldachin-
aufbau niedrig und Bettbox. Kombiniert mit
Programm Olli: Magic Wardrobe mit 2 Türen und
2 Schubladen, Highboard mit 2 Türen und
2 Schubladen, Sitzgruppe Fritzi und Wand-
boxen; Zubehör: Motiv-Textilien Schmetterling
(Baldachin-Himmel, Baldachin-Set, Vorhang-Set,
Rückenkissen und Steckkissen), Matratze und
Partykissen in Rosé.

Individueller Stil bis ins Detail:
Die Kombination aus der Möbelserie
Olli, dem Spielbett Tiago und der
Sitzgruppe Fritzi steht für maximale
Individualität. Wähle nicht nur aus
vier Unifarben für Solitäre und Dekor-
leiste, sondern ergänze sie zudem
mit verschiedenen Textilien und
Accessoires – für ein Kinderzimmer
mit persönlicher Note.

ORIGINAL
PAIDI
SLIDE
SYSTEM

Die hochwertigen Führungsschienen des Original PAIDI Slide Systems sorgen für ein leises Öffnen und Schließen der Schiebetüren und schützen Kinderhände vor dem Einklemmen



Der Magic Wardrobe ist ideal für kleine Räume geeignet. Die optional wählbare Spiegeltür vergrößert den Raum optisch, während seine Schiebetüren richtig Platz sparen

Und rein damit! Dank der offenen „schnell-aufräum-Schublade“ ist herumliegendes Spielzeug schnell und einfach verstaut.

Olli



Arrangiere Olli mit Möbeln aus anderen Programmen, wie zum Beispiel unserem Tiny House. Mehr darüber findest du ab Seite 28.

Mix & Match: Kombiniere Olli ganz nach deinem Geschmack – egal für welche Altersstufe. Die Möbel harmonisieren mit vielen Programmen aus der PAIDI-Baby- und Kidsworld.



Little Flo und Olli sind ein echtes Dream-Team: harmonisch im Design, ergänzend in der Funktionalität



Mehr Informationen zu Olli findest du online unter **paidi.de** oder über den QR-Code

Babyzimmer. Little Flo 120 x 200 cm. Kombiniert mit Programm Olli: Highboard mit 1 Tür und 2 Schubladen, Highboard mit 4 Schubladen, und Wandbox; Zubehör: Motiv-Textilien „Dinos im Weltall“ (Comfortrolle, Kissenrolle, Rückenkissen, Steckkissen und Partykissen), Matratze in Tintenblau, Partykissen in Tintenblau und Nordic Green.



*»Dein Zimmer soll zeigen:
Ich hab dich lieb.«*

Durchdacht bis unter die (Bett-)Decke

Raum für kreative Spielwelten

Fiona setzt auf eine einzigartige Rahmenoptik. Schmale Rillen in den Fronten und den geschlossenen Häuptionen machen die Möbelserie zu einem visuellen Highlight. Sie setzt auf Klarheit und Offenheit, besticht durch großzügige Fächer und viel Raum für die individuelle Gestaltung des eigenen Lebensraumes. Tipp: Mit unseren Motiv-Textilien verwandelst du jeden Raum in eine kreative Spieltwelt.



Kinderzimmer: Fiona Etagenbett Höhe 140 cm, Breite 90 cm mit gerader Griffleiter, 2x 1/2 Bettkästen und Bettboxen, Kleiderschrank mit 3 Türen und 2 Schubladen, Highboard, Wandboxen und Sitzgruppe Fritz; Zubehör: Motiv-Textilien „Wikinger“ (Halb-Zeit, Vorhang-Set, Comfortrolle, Rückenissen und Steckissen), Matratze in Hellblau und Dunkelblau und Partykissen in Hellblau.



Fiona

**Schnell
finden!**
Produktinfos
auf S. 128

PAIDI



Die Türen laufen ruhig in den eingelassenen Schienen, bremsen sanft und schützen so Kinderhände vor dem Einklemmen.



In den besonders breiten Schubladen lassen sich problemlos auch große Gegenstände verstauen.



Die Schiebetüren mit dem Original PAIDI Slide System sind kindersicher und lassen sich vollständig öffnen, damit du mühelos bis in die Ecken gelangst



» Heute suche ich mir meine Klamotten selbst aus!«

Kinderzimmer: Spielbett Höhe 120 cm, Breite 90 cm mit schräger Griffleiter, Halb-Zelt in Pastellgrün/Anthrazit und Kletterwand, Regal mit 5 Fächern und Sitzgruppe Fritzi; Zubehör: Matratze, Comfortrolle und Kissenrolle in Pastellgrün, Rückenkissen in Anthrazit und Spielmatte in Pastellgrün.

Fiona

Rutsche, Leiter, Kletterwand oder Spielzelt? Individualisiere das Bett deines Kindes mit vielfältigen Erweiterungen und kreiere so einen einzigartigen Raum zum Spielen und Schlafen.



Die Kletterwand schafft eine spielerische Umgebung, in der Kinder ihre körperlichen Fähigkeiten entfalten. Sie setzt auf die Entwicklung von Kraft, Balance und Geschicklichkeit

Fiona



Das Unterschiebebett wird abends schnell und einfach herausgezogen und am nächsten Morgen dank Rollen mühelos wieder unter dem Kojenbett verstaut – spontane Übernachtungsgäste sind ausdrücklich erwünscht



Kombiniere clevere Stauraumlösungen mit praktischer Vielseitigkeit: Nutze den Raum unter dem Kojenbett für Rollregale oder -boxen. Tipp: Die Rollboxen sind wahre Multitalente. Sie sind Stauraum und Sitzgelegenheit in einem.



Mehr Informationen zu Fiona findest du online unter **paidi.de** oder über den QR-Code




Designed to grow.

Wird dein Kind älter, bietet Fiona flexible Umbauoptionen oder eine passende Ergänzung. So erfüllt die Möbelserie alle Bedürfnisse – bis ins Teenageralter.

Sicherheit geht vor!

Mit Schutzseite und Absturzsicherung schläft dein Kind sicher im ersten großen Bett.



Little

Mehr Action gewünscht?


Das Spielbett sorgt für die Extraportion Spaß.



Middle

Platz zum Entspannen!

Auch tagsüber wird das Bett zum ultimativen Lieblingsort.



Teens



Jugendzimmer. Fiona Jugendbett 140 x 200 cm, Schiebetürenschränk breit mit 2 Türen und 2 Schubladen, Lowboard und Regal mit 3 Fächern; Zubehör: Matratze in Anthrazit und Partykissen in Anthrazit und Hellblau.

Jugendzimmer: Fionn Kojenbett 120 x 200 mit Rollboxen und Rollregal, Schreibtisch e-lion 1 und Sitzhocker Swifty in Grau, Schiebetürenschränk breit mit 2 Türen und 2 Schubladen, Wandboxen; Zubehör: Matratze und Comfortrolle in Tintenblau, Kissenrolle in Aschblau, Partykissen in Tintenblau, Aschblau und Ivory.

Mehr Informationen zu PAIDI-Lernplätzen findest du online unter [paidi.de](https://www.paidi.de)




Fionn

Das Plus an Stauraum

Für mehr Ordnung
und Gemütlichkeit

Fionn kombiniert kreideweiße Möbelemente mit Eiche-Bordeaux-Look und lässt so Räume durch und durch gemütlich wirken. Die Vielseitigkeit des Programms zeigt sich in praktischen Erweiterungen für alle Betten, die zusätzlichen Stauraum schaffen. Es wird noch besser: Fionn lässt sich optimal mit anderen Programmen wie Flynn, Home Base oder Tiago kombinieren.

Die Schiebetüren lassen sich immer wieder neu anordnen



4-fach höhenverstellbare Arbeitsplatte

Vielseitig einsetzbar: Der Basis-Funktionsschrank kann als offenes Regal, als Schrank mit Türen oder als Schreibplatz mit optional verlängerbarer Schreibplatte genutzt werden. Einen zweiten Lernplatz kannst du "über Eck" einrichten.



Spielbett Tiago lässt sich ideal mit Programm Fionn kombinieren

Für besseren Zugriff lassen sich die Schiebetüren vollständig hintereinanderfahren

Kinderzimmer: Tiago Spielbett Höhe 160 cm, Breite 90 cm mit schräger Grifflleiter und Unterstellregal. Kombiniert mit Programm Fionn: Basis-Funktionsschrank mit 1 langen Tür, Schreibplatz und Stuhl Yvo in Grau, Schiebetürenschrack schmal mit 2 Türen und 2 Schubladen; Zubehör: Matratze, Comfortrolle und Rückenkissen in Anthrazit und Partykissen in Beige.



Mehr Informationen zu Fionn findest du online unter **paidi.de** oder über den QR-Code





Kinderzimmer: Ylvie Bett 90 x 200 cm mit Absturzsicherung und Schutzseite, Nachtkommode, Kommode schmal mit 3 Schubladen und Kleiderschrank mit 4 Türen und 1 Schublade; Zubehör: Matratze in Anthrazit.

Ylvie

*Skandinavisch
reduzierte Optik*

Sicherheit bis
ins Detail

„Hygge“ beschreibt das Gefühl von Gemütlichkeit, Zufriedenheit und Wohlbefinden. Es bezieht sich auf eine warme und einladende Atmosphäre. Ylvie bringt genau das mit sich. Die Möbelserie setzt auf minimalistische Designakzente, organische Formen, einen warmen Holzton und durchdachte Details für einen Ort zum rundum Wohlfühlen.

**Schnell
finden!**
Produktinfos
auf S. 166

PAIDI

Kinderzimmer: Ylvie Hochbett Höhe 180 cm, Breite 120 cm mit schräger Grifflleiter, Schreibtisch, Stuhl Yvo in Grau, Kleiderschrank mit 2 Türen und 1 Schublade und Regal mit 9 Fächern; Zubehör: Matratze in Brombeere und Partykissen in Hellgrau und Rosé.



Bestimme den Holzanteil deiner Möbel selbst

Die Schublade von Kleiderschrank und Kommode können individuell zusammengestellt werden.

Wähle die ideale Höhe für das Spielbett deines Kindes: 80 cm, 120 cm oder 160 cm – ganz nach Raumgröße und Spielverhalten



Deine Wahl: Die Bettpfosten aus Massivholz gibt es in Birke oder Kiefernweiß

Gestalte den Raum flexibel: Mit den verschiedenen Höhen des Spielbetts schaffst du einen Ort zum Spielen und Verstauen. Beim Etagenbett ist der untere Bereich ein weiterer Schlafplatz. Das Hochbett schafft einen geordneten Raum für Schreibtisch und -stuhl.



Mehr Informationen zu Ylvie findest du online unter **paidi.de** oder über den QR-Code



Ein Regal, viele Möglichkeiten: ganz offen, mit einer Tür links, einer Tür rechts oder geschlossen – entscheide, was am besten passt.

»Ab heute ist mein Schreibtisch ein Schminktisch.«



***Kinderzimmer:** YVie Kojenbett 120 x 200 cm, Unterschiebebett, Kleiderschrank mit 4 Türen und 1 Schublade, Schreibtisch und Stuhl Tio in Azurblau; Zubehör: Matratze in Hellblau.*



Kinderzimmer: Jugendbett 90 x 200 cm mit Absturz- und Schutzseite, Nachtkommode, Kleiderschrank mit 2 Türen und 1 Schublade, Regal mit 5 Fächern; Zubehör: Matratze in Dunkelrosa, Partykissen in Dunkelrosa und Steingrau.

Levke

*Landhaus-Flair
trifft Urban Living*

Möbelfronten
mit moderner
Rahmenoptik

Möbel im Landhausstil eignen sich ideal für moderne Kinderzimmer. Clever kombiniert wird der Look unterstrichen und hebt den Raum auf ein neues Level der Gemütlichkeit. Levke setzt auf raffinierte handwerkliche Details wie schlanke Füße und eine Rahmenoptik mit Zierfräsungen. Detailverliebt bis in die Bettkante.





Schutzseite und
Absturzsicherung
sorgen für mehr
Sicherheit und
Geborgenheit in
der Juniorstufe

Kinderzimmer: Juniorstufe 70 x 140 cm mit AIRWELL® Comfort-Lattenrost, Nachtkommode, Kleiderschrank Tiny, Regal mit 4 Fächern und Wandregal.



Präzise gearbeitet. Alle Möbel aus dem Programm Levke setzen auf eine hochwertige Rahmenoptik mit Zierfräsung.

Levke



Der Start ins eigene Kinderzimmer ist aufregend. Levke ist der ideale Begleiter auf dem Weg zur Selbstständigkeit deines Kindes. Mit einem sicheren Bett und dem Kleiderschrank Tiny ermöglicht die Möbelserie Kindern, ihre Kleidung eigenständig herauszunehmen und fördert so die Autonomie deines Kindes.

Auch in kühlen Farben stylisch.



Jugendzimmer: Levke Jugendbett 120 x 200 cm mit Schutzseite, Nachtkommode, Regal mit 6 Fächern und 1 Schublade und Wandboxen.



Kinder, die in jungen Jahren den Tiny Kleiderschrank nutzen, können ihn später mit Einlegeböden als Highboard einsetzen

Levke

Lässt Teenie-Hezen höher
schlagen: Der filigrane
Schminktisch ist ein echtes
Highlight im Jugendzimmer



»Endlich habe ich mein
eigenes Zimmer.«





Mehr Informationen zu Levke findest du online unter **paidi.de** oder über den QR-Code

Jugendzimmer. Jugendbett 120 x 200 cm, Nachtkommode, Wäschekommode und Wandregal; Zubehör: Matratze in Dunkelrosa, Kissenrolle in Dunkelrosa und Partykissen in Dunkelrosa, Ivory und Steingrau.



3 Breiten

Für jede Schlafgewohnheit die richtige Größe.

1



Jugendbett 90 x 200 cm

2



Jugendbett 120 x 200 cm

3



Jugendbett 140 x 200 cm

Kira



Kinderzimmer in Kreideweiß mit Eiche-Nautik:

Kira Spielbett Höhe 120 cm, Breite 90 cm mit schräger Griffleiter, Bettbox und Unterstellregal, Kleiderschrank mit 3 Türen und 2 Schubladen, Regal mit 6 Fächern, Wandboxen und Sitzgruppe Fritz; Zubehör: Motiv-Textilien „Schmetterling“ (Halbzelt, Vorhang-Set, Rückenkissen, Comfortrolle, Steckkissen) und Matratze sowie Partykissen in Rosé.



*Kombiniert
Eleganz mit
Funktionalität*
Flexibel, zeitlos,
durchdacht

Das Design der Möbel zeichnet sich durch klare Linien, eine schwebende Optik und dekorative Holzakzente aus. So lassen sie sich ideal in unterschiedliche Raumkonzepte integrieren. Die mitwachsenden Möbelstücke passen sich den verschiedenen Entwicklungsstufen deines Kindes an, während die cleveren Stauraumlösungen für eine effiziente Organisation sorgen. Kira kombiniert Design mit Funktion für die Bedürfnisse von dir und deinem Kind.

**Schnell
finden!**
Produktinfos
auf S. 140

Wähle zwischen zwei verschiedenen Holzdekoren:
Eiche-Nebraska und Eiche-Nautik



Obere Schublade
mit Volllauszug



Jugendzimmer in Kreideweiß mit Eiche-Nebraska:
Kira Kojenbett 90 x 200 cm mit Absturzsicherung,
Schutzseite und Unterschiebebett, Spitz-Zelt Anthrazit/
Pastellgrün, Kleiderschrank mit 2 Türen und 2 Schub-
laden, Regal mit 6 Fächern, Wandboxen und Rollregal.



Maximaler Stauraum trifft auf flexible
Nutzung: Unter dem Kojenbett verbirgt sich
Platz für Rollregale oder -boxen und sogar
ein Unterschiebebett auf Rollen, das schnell
und einfach herausgezogen werden kann



Die Fuge unter den Deckplatten sorgt für eine „schwebende“ Optik und verleiht den Möbeln eine zeitlose Eleganz.



Ganz nach deinem Geschmack:
Unser Jugendbett ist
mit unterschiedlich hohen
Betthäuptern erhältlich



Jugendzimmer in Kreideweiß mit Eiche-Nebraska:
Kira Bett 140 x 200 cm, Nachtkommode, Kleiderschrank
mit 4 Türen und 2 Schubladen, Wandbox und Rollregal;
Zubehör: Matratze in Beige, Partykissen in Anthrazit,
Beige, Pastellgrün und Hellblau.

Kira



Kinderzimmer in Kreideweiß mit Eiche-Nautik:

Kira Bett 120 x 200 cm mit Absturzsicherung, Schutzseite und Halb-Zelt in Hellblau/Weiß, Regal mit 9 Fächern, Wandboxen und Rollbox mit Abdeckung; Zubehör: Matratze in Anthrazit, Comfortrolle in Hellblau, Partykissen in Anthrazit.

Sorge für einen behüteten Schlaf deines Kindes, indem du das Bett an allen Seiten mit einer Erhöhung ausstattest. So gelingt der Übergang ins erste große Bett sicher.

Kira




Mehr Informationen zu Kira findest du online unter **paidi.de** oder über den QR-Code



» Wir haben unseren
Lieblingsplatz gefunden.«



Unser
Lieblingsplatz



*Deine Kinder sind unzertrennlich?
Dann ist das Etagenbett genau die richtige
Entscheidung: platzsparend, gemütlich und
nah beieinander*



Jugendzimmer: Oscar Studioliege 120 x 200 cm mit 3/4 Bett-
kasten inkl. Blende, Eckkleiderschrank, Garderobe, Anstellregal
mit 2 Schubladen-Sets 2S, Highboard, Lowboard und Wand-
boxen; Zubehör: Matratze und Chillkissen in Anthrazit.

Oscar

*Für das ideale
Raum-in-Raum-
Konzept*

Flexibel, stilvoll,
wandelbar

Mit der Möbelserie Oscar optimierst du jeden Raum. Sie revolutioniert den Mix aus reduziertem Design und maximaler Flexibilität. Innovative Features und clevere Inraum-Konzepte treffen auf Hygge und Wohlfühlfaktor. Setze auf wandelbare Regale für dein individuelles Design, ein ausgeklügeltes Eckkleiderschrank-System für das Maximum an Stauraum und große Spiegel für eine optische Vergrößerung. Wir lieben Ecken und Kanten, und keine Möbelserie hat so viele wie Oscar.

**Schnell
finden!**
Produktinfos
auf S. 152

Oscar

Schritt 1

Der Eckkleiderschrank ermöglicht einen spiegelverkehrten Aufbau, ganz nach deinen Bedürfnissen.



Schritt 2

Jeder Schrank hat eine schmale und eine breite Seite, an der du modular erweitern kannst.



Schritt 3

An der schmalen Seite kannst du nahezu endlos erweitern. Wähle für die breite Seite ein Highlight als Abschluss aus.





Schlanke Griffe und Aufhängeknöpfe aus massivem Eichenholz verleihen den Möbeln das gewisse Etwas.



Oscar bietet dir eine Vielzahl an Kleiderschränken, darunter auch eine großen Version mit zwei Drehtüren und zwei Spiegeltüren.



Individuelle Aufteilung gefällig?
Schrankszubehör findest du
auf Seite 103



Saubere Lösung: Am dezenten Metallgriff kannst du die Spiegeltür öffnen, ohne Fingerabdrücke zu hinterlassen.

Mix & Match in der PAIDI-Kidsworld:
Eine breite Palette von Möbeln,
frei kombinierbar nach deinem
Geschmack. Entdecke Sten, Flynn,
Kira und Tiago für inspirierende
Kombinationsmöglichkeiten.

Das Spielbett Sten
findest du auf Seite 82



»Mehr Platz im Schrank.
Mehr Freiheit für mich!«

Oscar

*Dachschräge im Raum?
Kein Problem. Die Studio-
liege passt perfekt darunter*



Mehr Informationen zu Oscar findest du online unter **paidi.de** oder über den QR-Code

Jugendzimmer: Oscar Studioliege 120 x 200 cm mit 3/4 Bettkasten inkl. Blende, Nachtkommode, Eckkleiderschrank, Anstellregal mit Schubladen-Sets 2S, Highboard, Lowboard und Wandboxen; Zubehör: Matratze und Chillkissen in Anthrazit.



Thematisch passende Textilien machen das Kojenbett Kira extra kuschelig. Eine große Auswahl an Spielzelten, Kissen und Co. findest du auf Seite 106

Sten



Jugendzimmer: Sten Traumliege 140 x 200 cm mit gepolstertem Betthaupt in Aschblau, Nachtkommode, Schrank breit mit 3 Türen und 1 Schublade, Regal mit 9 Fächern und 3 Schiebetüren, Wandboxen und Lowboard; Zubehör: Matratze in Beige und Kissenrolle in Hellblau.



Harmonie in Kontrasten

Klare Formen
treffen hochwertige
Details

Setze mit Sten auf modernes nordisches Design in Perfektion: individualisierbar, vielfältig, flexibel. Wähle edles Schiefergrau oder viel massives Eichenholz, diverse Bettbreiten und -ausführungen, Betten mit geraden und schrägen Füßen. Das flexible Schiebetürenregal überlässt dir kreativen Raum für Veränderungen, während du mit Sten zeitgemäßes Design erlebst, das Stil und Funktionalität perfekt verbindet.

Sten



Kinderzimmer. Sten Bett 90 x 200 cm mit Absturzsicherung, Schutzseite, Leiter und Baldachin-Aufbau niedrig, Kommode mit 2 Schubladen, Regal mit 8 Fächern und 4 Schiebetüren und Wandboxen; Zubehör: Matratze in Anthrazit, Comfortrolle, Kissenrolle und Rückenissen in Pastellgrün und Partykissen in Beige und Rosé.



Eiche massiv oder kombiniert mit Schiefergrau – du entscheidest



Stabil und stylisch für einen sicheren Stand: Quadratisch oder schräg, die Füße aus Massivholz verleihen den Betten der Serie Sten einen unverwechselbaren Look.

Sten wurde mit höchstem Designanspruch für alle Altersstufen entwickelt: Klare Linien treffen auf charmante Details wie schräg laufende Möbelfüße, Sichtfugen und die natürliche Maserung des massiven Eichenholzes. Funktionale Vielseitigkeit macht die Möbelserie zum idealen Begleiter für Kinder bis ins Teenageralter. Vom Spielbett bis zur Traumliege bietet Sten die Basis für stilvolle Raumgestaltung, die mitwächst.



Mit gemütlichen Kissen und Vorhängen wird der Raum unter dem Hochbett zum individuellen Rückzugsort



Hier ist richtig viel Platz. In der schrankbreiten Schublade kannst du außerdem ideal große Gegenstände verstauen

Jugendzimmer: Sten Bett 90 x 200 cm mit Ausziehbett Floyd, Kleiderschrank mit 3 Türen und 1 Schublade, Regal mit 3 Fächern und 1 Schublade und Wandboxen; Zubehör: Matratze in Beige, Kissenrolle in Hellblau und Partykissen in Anthrazit.

Zieh das Gästebett Floyd einfach hervor und schon ist das spontane Nachtlager für den Besuch bezugsfertig

Style deine Traumliege

- 1 Breite
- 2 Bettrahmen
- 3 Betthaupt



Das Polster am Kopfteil der Traumliege ist in drei verschiedenen Farben erhältlich: Dunkelrosa, Aschblau und Steingrau.

Eiche massiv / Schiefergrau mit ungepolstertem Betthaupt



Du entscheidest: Möchtest du ein gepolstertes oder ein ungepolstertes Kopfteil?

Eiche massiv mit gepolstertem Betthaupt



Die abgeschrägten Bettpfosten in Eiche massiv verleihen der Traumliege Eleganz

Jugendzimmer: Sten Traumliege 90 x 200 cm mit gepolstertem Betthaupt in Dunkelrosa, Nachtkommode, Regal mit 8 Fächern und 4 Schiebtüren und Wandboxen; Zubehör: Matratze und Partykissen in Rosé.



Die Schiebtüren lassen sich immer wieder neu anordnen



Mehr Informationen zu Sten findest du online unter **paidi.de** oder über den QR-Code

Sten

Die Traumliege Sten ist der ideale Wohlfühlort für Teenager. Wähle aus drei Breiten und vielfältigen Kombinationsmöglichkeiten. Die warme Holzoptik und das moderne Schiefergrau sorgen für absolute Gemütlichkeit.



*»Hier kann ich
so richtig abschalten.«*

Home Base



Jugendzimmer: Home Base Relaxliege 120 x 200 cm mit Polsterhaupt in Steingrau. Kombiniert mit Programm Lieven: Regal mit 5 Fächern, Wandboxen, Schreibtisch e-lion 1 und Steh-/Sitzhocker Swifty in Grün; Zubehör: Matratze, Relaxkissen und Partykissen in Steingrau und Partykissen in Ivory.



Relaxliege als Rückzugsort

Rundum individuell kombinierbar

Die Home Base bietet den idealen Rückzugsort für Jugendliche. Mit Boxspring-Komfort eignet sie sich optimal zum Relaxen und Schlafen. Passe sie individuell an deine Bedürfnisse an. Wähle aus 3 Bettbreiten, 3 Farben des Textilhaupts und 3 Rahmenfarben.

Mehr Informationen zu Lieven findest du online unter [paidi.de](https://www.paidi.de)

**Schnell
finden!**
Produktinfos
auf S. 138

PAIDI

Home Base



Der extragroße Spiegel am Magic Wardrobe ist ein Highlight in jedem Teeniezimmer



Die clever platzierten Füße verleihen dem Bett eine schwebende Optik

Jugendzimmer: Home Base Relaxliege 90 x 200 cm mit Polsterhaupt in Steingrau. Kombiniert mit Programm Olli: Nachtkommode, Kleiderschrank mit 3 Türen und 2 Schubladen, Regal mit 8 Fächern, Highboard mit 2 Türen und 2 Schubladen und Wandboxen; Zubehör: Matratze und Relaxkissen in Steingrau und Partykissen in Aschblau und Pastellgrün.

Stelle das Bett selbst zusammen

Von der Größe bis zum Style – Wähle für deine Home Base aus 3 unterschiedlichen Bettbreiten sowie verschiedenen Holzdekor- und Textilfaben. Der optionale Topper maximiert den Komfort.


Für relaxte Tage: Mit optionalen Relaxkissen wird die Home Base zur gemütlichen Sofaecke – ideal zum Entspannen, alleine oder mit Freund:innen.

1. Breite wählen

Liege 90 x 200 cm
Liege 120 x 200 cm
Liege 140 x 200 cm




2. Style wählen



Dekor Bettrahmen & Stofffarbe Textilien (Matratze, Kopfteil, Loungekissen)

3. Topper für mehr Komfort



*Harmonische Design-Symbiose:
Home Base mit der Möbelserie Olli*



Psst, geheim! Der Bettkasten unter der Home Base wird quasi unsichtbar – und der Inhalt ist vor neugierigen Geschwistern sicher.

Individuelle Toppers verleihen der Matratze zusätzliche Höhe und betonen so die moderne Boxspring-Optik der Home Base. Entscheidest du dich für einen Bezug des Toppers mit einem Bettuch, bleibt der Blick auf die Matratze frei.




Home Base

*Kern des Toppers: Kaltschaummatratze, ca. 4 cm hoch.
Bezug des Toppers: AIRWELL® Drell mit Reißverschluss;
abnehmbar und wachbar bei 60 °C.*



Mehr Informationen zu Home Base findest du online unter **paidi.de** oder über den QR-Code



*»Mein Bett ist die
ultimative Komfortzone.«*

Flynn





Jugendzimmer. Flynn Universalliege. Kombiniert mit Programm Fiona: Regal mit 9 Fächern und Wandregal; Zubehör: 2 Rückenkissen in Hellblau, Partykissen in Hellblau, Anthrazit und Beige.

Chillzone zum Vergrößern

Funktionalität,
Flexibilität, Flynn

Ausgezogen ist Flynn Sofa, Liege oder Doppelbett mit Metallrahmen und Lattenrosten, die dank Härtegradverstellung individuell ergonomisch sind. Die Universalliege ist ein wahres Raumwunder und leicht zu handhaben. Verschiedene Betthäupter und Loungekissen sorgen für den individuellen Komfort.



Kinderzimmer: Flynn Universalliege. Kombiniert mit Olli: Schrank mit 3 Türen und 2 Schubladen, Highboard mit 1 Tür und 2 Schubladen, Highboard mit 4 Schubladen, Wandbox und Sitzgruppe Fritzi; Zubehör: Matratze und Loungekissen in Dunkelrosa, Partykissen in Dunkelrosa und Aschblau.

Mit einem gepolstertem Haupt passt Flynn perfekt unter Dachschrägen.



»Meine beste Freundin kann auch spontan bei mir übernachten.«



Wähle deinen Favoriten aus 3 verschiedenen Textilfarben: Dunkelrosa, Stein grau oder Aschblau

Das Bett ist mit einem oder zwei, aber auch ohne gepolsterte Betthäupter (Flynn Original) erhältlich



Flynn gibt es auch in kieselgrauem Dekor

Mit zwei gepolstertem Häuption kreierst du aus Flynn mit Loungekissen ein gemütliches Sofa.



Flynn

Umbau im Handumdrehen

- 1 Herausziehen
- 2 Hochziehen
– Fertig!



Ausgezogen ist Flynn ein Doppelbett mit einer Liegefläche von 200 x 198 cm, zwei Metallrahmen und ergonomischen Lattenrosten. Der Härtegrad lässt sich einstellen und kann so den Schlafgewohnheiten ideal angepasst werden.



Mehr Informationen zu Flynn findest du online unter **paidi.de** oder über den QR-Code



Floyd

*Einziehen,
ausziehen, beziehen*
Zusätzlicher Raum
zum Relaxen

Schaffe im Handumdrehen einen zusätzlichen Schlafplatz. Ob erweiterte Liegefläche oder zusätzliches Einzelbett, Floyd passt sich flexibel an. Mit einer passenden Blende für alle Kidsworld-Programme ist es auch optisch die ideale Ergänzung für jedes Kinder- oder Jugendzimmer.

Kinderzimmer: Kira Bett 90 x 200 mit Schutzseite und Ausziehbett Floyd, Kleiderschrank mit 3 Türen und Regal mit 8 Fächern; Zubehör: Matratzen in Anthrazit und Pastellgrün, Kissenrolle in Anthrazit und Partykissen in Anthrazit und Pastellgrün.



Zieh Floyd an der Lasche unter dem Bett hervor und dann nach oben. Die Gasdruckfedern helfen dir dabei. Ist das Bett aufgestellt, bleibt es dank Rutschhemmung an Ort und Stelle.



Wähle zwischen zwei Lattenrostvarianten: Floyd Standard besteht aus 13 Federleisten, eingefasst in hochwertigen Kunststofflagern. Floyd Comfort setzt sich aus 24 Federleisten zusammen, mit Härtegradverstellung.

Erhältlich auch in Eiche-Bordeaux und Eiche, Schiefergrau und Kieselgrau



Kreideweiß



Dank Rollen ist Floyd mobil – ziehe es einfach an einen anderen Ort

Schnell finden!
Produktinfos auf S. 137

*»Heute bastle ich,
morgen verkaufe ich,
übermorgen spiele
ich Schule ...«*

Fritzi

Sitzgruppe für jede Gelegenheit

Kreativer Begleiter für Spiel, Spaß & Hygge-Momente

Fritzi – die Sitzgruppe, die mehr kann! Egal ob Spieltisch, Kaufladen oder Lehrerpult, verwandle sie spielend in den Mittelpunkt verschiedener Szenarien. So wird Fritzi zur kreativen Bühne für unzählige Abenteuer.



Quer gestellt dient der Kindertisch als Fläche zum Malen und Spielen. Hochkant lässt er sich zum Beispiel als Ladentheke oder Lehrerpult einsetzen



Schnell aufgeräumt: Die Sitzpolster lassen sich mühelos unter den Tisch schieben. Schon stehen Tisch und Polster nach dem Spielen kompakt beieinander


Die Polster bieten zwei Sitzhöhen. Einfach umdrehen und aus dem niedrigen Sitzpolster für die Jüngsten wird im Handumdrehen ein höheres für die Älteren



Dunkelrosa



Aschblau



Steingrau



Mehr Informationen zu Fritzi findest du online unter **paidi.de** oder über den QR-Code

Schnell finden!
Produktinfos auf S. 137

Schiebetürenschränke



Entdecke unser Stauraum-Wunder

Mit den PAIDI-Schiebetürenschränken hältst du spielend leicht Ordnung. Die Schiebetüren lassen sich komplett hintereinander fahren. So kommst du ohne langes Suchen an alles heran.



Die Schiebetüren mit Original PAIDI Slide System sind kindersicher und lassen sich vollständig öffnen, sodass du auch die hintersten Ecken bequem erreichst.



Dank praktischer Griffösungen lassen sich die Schranktüren in jeder Position spielend leicht öffnen.



Klemm- und Staubschutz in einem: Die Bürsten verhindern zuverlässig, dass kleine Finger eingeklemmt werden oder sich lästiger Staub ansammelt.



Leises Öffnen und Schließen garantiert: Die Türen laufen sowohl oben als auch unten in eingelassenen Aluminium-Schienen. Das verleiht ihnen Stabilität und erhöht die Kindersicherheit.

Praktische Aufräum-Helfer

So macht Aufräumen Spaß:
Mit unserem Schrankzubehör
gestaltest du deinen PAIDI-Schrank
genau nach deinen Wünschen.
Durchdachte Schubladeneinsätze,
Trennelemente und großzügige
Schubladen sorgen für Ordnung
und Überblick.




Schrankzubehör



In die Wäschefacheinteilung
deines Schrankes kannst du max. 2
Einbauelemente einsetzen:
z. B. 1 x Schubladen-Set 2S und
1 x Wäschefach-Unterteilung.

In die Kleiderfach-Einteilung passt
1 x Schubladen-Set 2S.

Für weitere Informationen frage
bitte deinen Fachhändler.



Mit der Akkubetriebenen
LED-Leuchte Lucky Lite
behältst du in dunklen
Kleiderfächern den
Überblick. Sie kann per
USB-A aufgeladen werden.
209 100 9



Aufhänger Knopfset
4-teilig, selbstklebend,
erhältlich in den Farben:
Hellgelb/Dunkelgelb/
Weiß/Taupe
261 999 6


Hellblau/Taupe/Dunkel-
blau/Weiß
261 999 7



Dank Schubladeneinsatz
mit innenliegender
Utensilienschale bringst
du Ordnung in deine
Krimskrams-Schubladen.
261 990 0












Die optionale Wäsche-
fach-Unterteilung erlaubt
dir, Trennelemente in
den Schrank einzubauen,
wie du sie brauchst.
Artikelnummer*



Mit dem Schubladen-Set
kannst du zwei zusätzliche
Schubladen in den
Kleiderschrank einbauen.
Artikelnummer*

Kreativ Ordnung halten

Kreiere farbige Akzente und halte Ordnung – mit den PAIDI-Wandboxen. Drei verschiedene Größen lassen sich kreativ kombinieren und werden zum schönen Blickfang an der Wand.

	Wandbox quadratisch 35,0/35,0/18,7	Wandbox rechteckig 40,0/18,5/18,7	Wandbox rechteckig, lang 70,0/18,5/18,7
1  Kreideweiß	217 252 1	217 251 1	217 254 1
2  Kieselgrau	217 252 9	217 251 9	217 254 9
3  Schiefergrau	227 252 9	227 251 9	227 254 9
4  Naturschwarz	236 252 8	236 251 8	236 254 8
5  Eiche-Montana	228 252 4	228 251 4	228 254 4
6  Rosé	268 252 3	268 251 3	268 254 3
7  Mattblau	268 252 8	268 251 8	268 254 8
8  Cashmere-Beige	224 252 2	224 251 2	224 254 2
9  Scandinavian-Wood	263 252 9	263 251 9	263 254 9

Wandboxen



Entdecke unsere PAIDI-Wandboxen in neun angesagten Farbtönen.

Sicherheits- zubehör

Sicherheit im Kinderzimmer

Das extra Maß an Sicherheit für Spiel-, Hoch- und Etagenbetten bieten unsere nachleuchtenden Anti-Rutsch-Streifen und der zuverlässige Rausfallschutz.



Sicherheits-Set

für Spiel-, Hoch- und Etagenbetten
silberfarbig nachleuchtend
Die Artikelnummer findest du auf der Seite des jeweiligen Programms.

Rausfallschutz

für Spiel-, Hoch- und Etagenbetten
Die Artikelnummer findest du auf der Seite des jeweiligen Programms.



Sichere den Ein- und Ausstieg nachts mit dem einsetzbaren Rausfallschutz.

Spiel- zubehör



Kletterwand

nur für Fiona und Fionn
Höhe 120 232 700 1
Höhe 140 232 701 1

Spielmatte
158 740 0*


Basketballset
inkl. Softball
232 501 1

*Ideal für Regentage:
Das Basketballset für Spiel-,
Hoch- und Etagenbetten.*

FARBKOMBINATIONEN SPIELMATTE



Rosé / Weiß
8



Hellblau / Weiß
10



Brombeere / Weiß
11



Hellblau / Anthrazit
34



Türkis / Weiß
35



Anthrazit / Weiß
37



Pastellgrün / Weiß
39

Material: 100 % Baumwolle, waschbar bei 30 °C

*Die Kletterwand mit Spielmatte sorgt für
Beschäftigung im Kinderzimmer.*

*Bitte zur Artikelnummer die entsprechende Stoffnummer angeben

PAIDI-Themenzimmer: Kinderträume werden wahr

Ob Raumfahrt, Wikingerabenteuer oder Blumentraum – mit unseren Motiv-Textilien wird das Kinderzimmer zum fantasievollen Rückzugsort.

Praktisch dabei ist: Die bedruckten Textilien lassen sich einfach abnehmen und waschen – und mit neuem Motiv schaffst du im Handumdrehen eine neue Spielwelt.

i Info

Für alle Vorhänge, ausgenommen Baldachine, wird ein Vorhang Befestigungsset benötigt. Siehe S. 115.



Halb-Zelt Breite 90 cm
L 112 / B 98,0 / H 57 cm

Halb-Zelt Breite 120 cm
L 112 / B 128 / H 70 cm

Rückenkissen
ca. B 100 / H 40 / T 25 cm
mit Reißverschluss
Bezug: 100 % Baumwolle

Kissenrolle
ca. L 66 / Ø 19 cm
mit Reißverschluss
Bezug: 100 % Baumwolle

Comfortrolle
ca. L 85 / Ø 20 cm
mit Reißverschluss
Bezug: 100 % Baumwolle

Steckkissen
ca. B 35 / H 28 / T 12 cm
mit Reißverschluss
Bezug: 100 % Baumwolle

Partykissen
ca. B 40 / H 40 cm
mit Reißverschluss
Bezug: 100 % Baumwolle

Alle Textilien sind bei 30 °C waschbar.



Motiv-Textilien

Dinos im Weltall

1 Baldachin-Himmel Motiv
„Dinos im Weltall“ Allover
für Baldachinaufbau
niedrig und hoch
100 % Baumwolle
159 701 0

2 Baldachin-Set Motiv
„Dinos im Weltall“
2 doppelagige Vorhänge:
1 Lage Allover, 100% Baumwolle,
1 Lage Gaze* weiß, 100% Polyester
für Baldachinaufbau niedrig
159 703 0

Vorhang-Set Motiv
„Dinos im Weltall-Traum“
2 doppelagige Vorhänge:
1 Lage Allover, 100% Baumwolle
1 Lage Gaze* Weiß, 100% Polyester
für Tiny House Dachgiebel und
Baldachinaufbau hoch
159 704 0

3 Vorhang-Set Motiv
„Dinos im Weltall“**
2 Motiv-Vorhänge für die
Längsseite, für Spielbett 120
und Etagenbett 160
100 % Baumwolle
159 725 0


4 Einzelvorhang Allover
„Dinos im Weltall“**
1 Motiv-Vorhang für eine
Querseite, für Spielbett 120
und Etagenbett 160
100% Baumwolle
90 cm 159 726 0
120 cm 159 727 0



Im Handumdrehen kannst du bunte Fantasiewelten schaffen: Die kreativen Motiv-Textilien sind die optimale Ergänzung zu unseren PAIDI-Spielbetten.

Vorhang kann personalisiert werden – mehr dazu auf S. 115.

Halb-Zelt „Dinos im Weltall“
Artikelnummern zu den 2 Größen findest auf S. 112.



Rückenkissen
159 707 0

Rückseite



Kissenrolle
159 708 0



Comfortrolle
159 711 0

Steckkissen „Blauer Planet“
Rückseite: Motiv „Stegosaurus“
159 717 0



Rückseite

Steckkissen „Grüner Planet“
Rückseite: Motiv „Triceratops“
159 718 0



Rückseite

Partykissen „Blauer Planet“
Rückseite: Motiv „Stegosaurus“
159 731 0



Rückseite

Partykissen „Grüner Planet“
Rückseite: Motiv „Triceratops“
159 732 0



Rückseite

*Transparenter Stoff; **bei Tiny House Spielbett und Etagenbett nur unterhalb der oberen Liegefläche

Petersilienweg 8



1

2

4

3

Vorhang kann personalisiert werden – mehr dazu auf S. 115.

- 1 Baldachin-Himmel Motiv „Petersilienweg 8“ Allover für Baldachinaufbau niedrig und hoch 100 % Baumwolle 159 801 0
- 2 Baldachin-Set Motiv „Petersilienweg 8“ 2 doppelte Vorhänge: 1 Lage Allover, 100% Baumwolle 1 Lage Gaze* grün, 100% Polyester für Baldachinaufbau niedrig 159 803 0
- Vorhang-Set Motiv „Petersilienweg 8-Traum“ 2 doppelte Vorhänge: 1 Lage Allover, 100% Baumwolle 1 Lage Gaze* Grün, 100% Polyester für Tiny House Dachgiebel und Baldachinaufbau hoch 159 804 0
- 3 Vorhang-Set Motiv „Petersilienweg 8***“ 2 Motiv-Vorhänge für die Längsseite, für Spielbett 120 und Etagenbett 160 100 % Baumwolle 159 825 0
- 4 Einzelvorhang Allover „Petersilienweg 8***“ 1 Motiv-Vorhang für eine Querseite, für Spielbett 120 und Etagenbett 160 100% Baumwolle 90 cm 159 826 0 120 cm 159 827 0

Mit dem Motiv „Petersilienweg 8“ wird das Kinderbett zum Wimmelbild.

Halb-Zelt „Petersilienweg 8“

Artikelnummern zu den 2 Größen findest auf S. 112.



Rückenkissen 159 807 0

Rückseite



Kissenrolle 159 808 0



Comfortrolle 159 811 0

Steckkissen „Hund Rudi“

Rückseite: Motiv „Vogelnest“ 159 817 0



Rückseite

Steckkissen „Katze Minzie“

Rückseite: Motiv „Gießkanne“ 159 818 0



Rückseite

Partykissen „Hund Rudi“

Rückseite: Motiv „Vogelnest“ 159 831 0



Rückseite

Partykissen „Katze Minzie“

Rückseite: Motiv „Gießkanne“ 159 832 0



Rückseite

Schmetterling

5 Baldachin-Himmel Motiv
„Schmetterling“ Allover
für Baldachinaufbau
niedrig und hoch
100 % Baumwolle
159 601 0

6 Baldachin-Set Motiv
„Schmetterling“
2 doppelartige Vorhänge:
1 Lage Allover, 100 % Baumwolle,
1 Lage Gaze* rosa, 100 % Polyester,
für Baldachinaufbau niedrig
159 603 0

Vorhang-Set Motiv
„Schmetterling-Traum“
2 doppelartige Vorhänge:
1 Lage Allover, 100 % Baumwolle,
1 Lage Gaze* Rosa, 100 % Polyester,
für Baldachinaufbau hoch
und Tiny House Dachgiebel
159 604 0

7 Vorhang-Set Motiv
„Schmetterling***“
2 Motiv-Vorhänge für die
Längsseite, für Spielbett 120
und Etagenbett 160
100 % Baumwolle
159 625 0

8 Einzelvorhang Rosé/Weiß**
1 Vorhang für eine
Querseite, für Spielbett 120
und Etagenbett 160
100% Baumwolle
90 cm 158 950 0-4036
120 cm 158 960 0-4036



Zart und leicht wie ein Schmetterling – das gleichnamige Motiv lädt zum Träumen ein.

Halb-Zelt „Schmetterling“ Allover

Artikelnummern zu
den 2 Größen findest
auf S. 112.



Rückenkissen 159 607 0

Rückseite



Kissenrolle 159 608 0



Comfortrolle 159 611 0

Steckkissen „Just be Yourself“

Rückseite: Motiv
„Rosa Schmetterling“
159 617 0



Rückseite

Steckkissen „Schmetterlingpaar“

Rückseite: Motiv
„Blauer Schmetterling“
159 618 0



Rückseite

Partykissen Allover 159 630 0



Afrika



- 1 Baldachin-Set**
 2 Vorhänge Motiv „Afrika“ Allover
 1 Vorhang Gaze*
 für Baldachinaufbau
 100 % Baumwolle, 100 % Polyester
 159 403 0

**Einzel-Stoffbahn Motiv
 „Afrika“ Allover**
 für Baldachinaufbau
 100 % Baumwolle
 159 403 1

Einzel-Stoffbahn Gaze*
 für Baldachinaufbau
 100 % Polyester
 159 403 2

Vorhang-Set Motiv „Afrika-Traum“
 2 doppelte Vorhänge:
 1 Lage Allover, 100 % Baumwolle
 1 Lage Gaze* Weiß, 100 % Polyester
 für Tiny House Dachgiebel und
 Baldachinaufbau hoch
 159 404 0

- 2 Vorhang-Set Motiv „Afrika“*****
 2 Motiv-Vorhänge für die
 Längsseite, für Spielbett 120
 und Etagenbett 160
 100 % Baumwolle
 159 425 0

- 3 Einzelvorhang Weiß/Taupe****
 1 Vorhang für eine Querseite,
 für Spielbett 120 und
 Etagenbett 160
 100 % Baumwolle
 90 cm 158 950 0-4022
 120 cm 158 960 0-4022

Bei Tierliebhaber:innen wir das Motiv „Afrika“ Begeisterung auslösen.

Halb-Zelt „Afrika“ Allover
 Artikelnummern zu
 den 2 Größen findest
 auf S. 112.



Rückenkissen
 159 407 0

Rückseite



Kissenrolle
 159 408 0



Comfortrolle
 159 411 0

Steckkissen „Faultier“
 „Rückseite: Motiv „Tukan““
 159 417 0



Rückseite

Steckkissen „Giraffe“
 Rückseite: Motiv
 „Schmetterling“
 159 418 0



Rückseite

Partykissen Allover
 159 430 0



Wikinger

4 Baldachin-Set

2 Vorhänge Motiv „Wikinger“ Allover
1 Vorhang Gaze*
für Baldachinaufbau
100% Baumwolle, 100% Polyester
159 503 0

Einzel-Stoffbahn Motiv

„Wikinger“ Allover
für Baldachinaufbau
100 % Baumwolle
159 503 1

Einzel-Stoffbahn Gaze

für Baldachinaufbau
100 % Polyester
159 503 2

Vorhang-Set Motiv „Wikinger-Traum“

2 doppelartige Vorhänge:
1 Lage Allover, 100 % Baumwolle
1 Lage Gaze* Weiß, 100 % Polyester
für Tiny House Dachgiebel und
Baldachinaufbau hoch
159 504 0

5 Vorhang-Set Motiv „Wikinger“***

2 Motiv-Vorhänge für die
Längsseite, für Spielbett 120
und Etagenbett 160
100 % Baumwolle
159 525 0

6 Einzelvorhang Hellblau/Weiß**

1 Vorhang für eine Querseite,
für Spielbett 120 und Etagenbett 160
100% Baumwolle
90 cm 158 950 0-4010
120 cm 158 960 0-4010



Eine Basis für tapfere Wikinger:innen lädt zu zahlreichen Abenteuern ein.

Halb-Zelt „Wikinger“ Allover

Artikelnummern zu
den 2 Größen findest
auf S. 112.



Rückenkissen

159 507 0

Rückseite



Kissenrolle


159 508 0



Comfortrolle
159 511 0

Steckkissen „Wikinger-Mädchen“

Rückseite: Motiv „Schild dunkel“
159 517 0



Rückseite

Steckkissen „Wikinger“

Rückseite: Motiv „Schild hell“
159 518 0



Rückseite

Partykissen Allover

159 530 0



Spielzelte bringen Spannung ins Kinderzimmer

Rückzugsort und Abenteuerspielplatz in einem: Mit dem Spielzelt ergänzt du viele unserer Betten und schaffst deinem Kind eine kuschelige Höhle – perfekt zum Spielen und Relaxen.



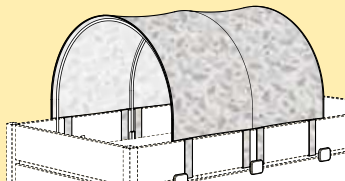
Halb-Zelt Breite 90
L 112 / B 98 / H 57 cm

Halb-Zelt Breite 120
L 112 / B 128 / H 70 cm

Spitz-Zelt
L 92 / B 91 / H 76 cm

Bezug: 100 % Baumwolle,
abnehmbar und bei 30 °C
waschbar

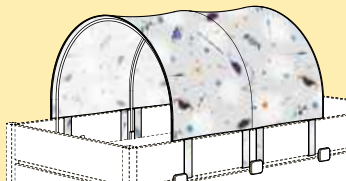
HALB-ZELT MOTIV



Afrika

Befestigung in


Weiß Breite 90 cm **118 420 1-51**
Weiß Breite 120 cm **139 420 1-51**
Silber Breite 90 cm **118 420 9-51**
Silber Breite 120 cm **139 420 9-51**



Wikinger

Befestigung in


Weiß Breite 90 cm **118 420 1-52**
Weiß Breite 120 cm **139 420 1-52**
Silber Breite 90 cm **118 420 9-52**
Silber Breite 120 cm **139 420 9-52**



Schmetterling

Befestigung in


Weiß Breite 90 cm **118 420 1-53**
Weiß Breite 120 cm **139 420 1-53**
Silber Breite 90 cm **118 420 9-53**
Silber Breite 120 cm **139 420 9-53**



Dinos im Weltall

Befestigung in

Weiß Breite 90 cm **159 750 1**
Weiß Breite 120 cm **159 760 1**
Silber Breite 90 cm **159 750 9**
Silber Breite 120 cm **159 760 9**



Petersilienweg 8

Befestigung in

Weiß Breite 90 cm **159 850 1**
Weiß Breite 120 cm **159 860 1**
Silber Breite 90 cm **159 850 9**
Silber Breite 120 cm **159 860 9**




*Blitzschnell angebracht:
Du kannst das Spielzelt
schnell aufbauen und
wieder abnehmen, wenn
es nicht mehr gefällt.*


HALB-ZELT UNI

Befestigung in Weiß
 Breite 90 cm **131 440 1***
 Breite 120 cm **131 445 1***


Befestigung in Silber
 Breite 90 cm **118 440 9***
 Breite 120 cm **118 445 9***



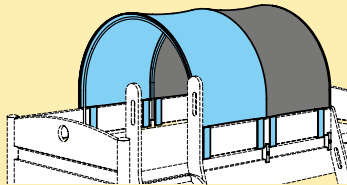
Hellbau / Weiß **10**




Brombeere / Weiß **11**




Rosé / Weiß **8**




Hellblau / Anthrazit **34**



Türkis / Weiß **35**



Anthrazit / Weiß **37**



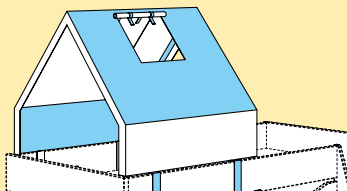
Pastellgrün / Anthrazit **39**

*Bitte zu der Artikelnummer die entsprechende Stoffnummer angeben, z. B.: Halb-Zelt Hellblau / Weiß für Fiona = 131 440 110

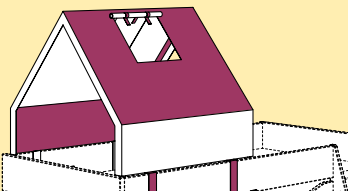
SPITZ-ZELT UNI

nur für Betten mit Breite 90 cm
 Befestigung in Weiß
138 460 1*

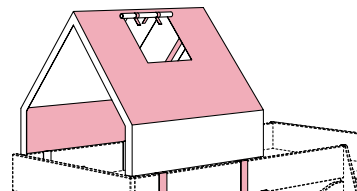
Befestigung in Silber
118 460 9*



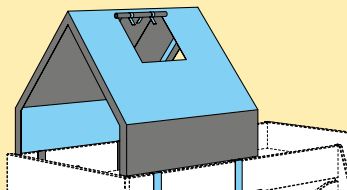
Hellbau / Weiß **10**



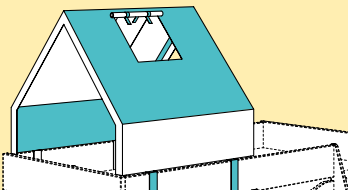
Brombeere / Weiß **11**



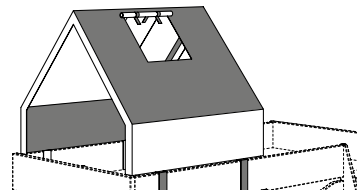
Rosé / Weiß **8**



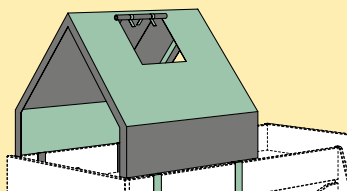
Hellblau / Anthrazit **34**



Türkis / Weiß **35**



Anthrazit / Weiß **37**



Pastellgrün / Anthrazit **39**

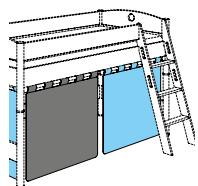
Geheimverstecke für kleine Abenteurer



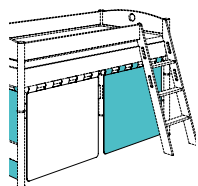
Alle Vorhänge sind aus 100 % Baumwolle und bei 30 °C waschbar

VORHANG-SETS UNI

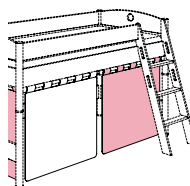
2 Vorhänge nur für die Längsseite der Spielbetten Höhe 120 cm und Etagenbetten Höhe 160 cm**
158 900 0*



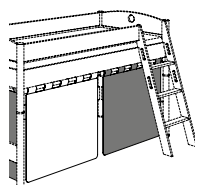
Hellblau / Anthrazit 34



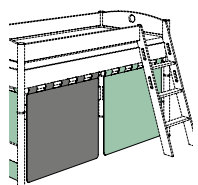
Türkis / Weiß 35



Rosé / Weiß 36



Anthrazit / Weiß 37

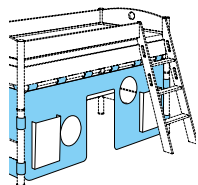


Pastellgrün / Anthrazit 39

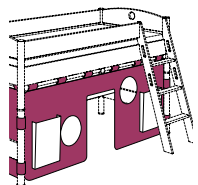
*Bitte zu der Artikelnummer die entsprechende Stoffnummer angeben, z. B.: Torwand-Set in Hellblau / Weiß = 158 510 0 10

VORHANG-SETS TORWAND

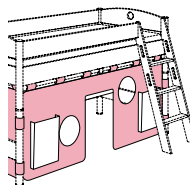
1 Vorhang nur für die Längsseite der Spielbetten Höhe 120 cm und Etagenbetten Höhe 160 cm**
158 500 0*



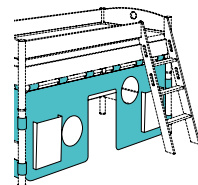
Hellblau / Weiß 10



Brombeere / Weiß 11



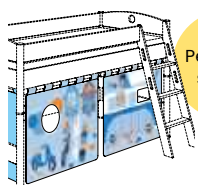
Rosé / Weiß 8



Türkis / Weiß 35


VORHANG-SETS MOTIV

2 Vorhänge für die Längsseite der Spielbetten Höhe 120 cm und Etagenbetten Höhe 160 cm**



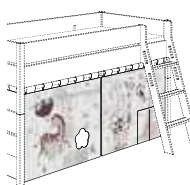
Personalisierbar

Holiday Blau 158 451 0

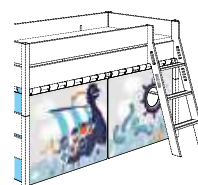


Personalisierbar

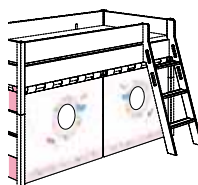
Holiday Rosé 158 452 0



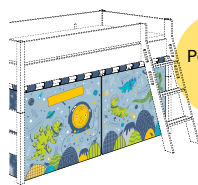
Afrika 159 425 0



Wikinger 159 525 0



Schmetterling 159 625 0



Personalisierbar

Dinos im Weltall 159 725 0



Personalisierbar

Petersilienweg 8 159 825 0



Vorhänge



Verwandle das Bett mit bunten Motiv-Textilien in einen fantasievollen Spielbereich.

VORHANG-BEFESTIGUNGS-SET

für Spiel- und Hochbetten

	Set für die Längsseite	Set für die Querseite 90 cm	Set für die Querseite 120 cm
Für Fiona, Fionn, Kira, Tiago, Tiny House und Ylvie:			
Kreideweiß	217 817 1	217 818 1	217 819 1
Kieselgrau	239 817 9	239 818 9	239 819 9
Für Sten:			
Eiche Massiv	218 817 4	218 818 4	218 819 4

Personalisiere die Vorhänge Holiday, Dinos im Weltall und Petersilienweg 8

zum Beispiel mit dem Namen deines Kindes.

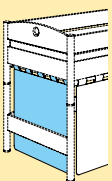
So geht's: Gib bei der Bestellung den Wunschtext an. Möglich sind bis zu 16 Zeichen.



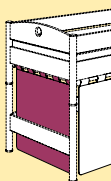
A B C D E F G H I J K L M N
 O P Q R S T U V W X Y Z
 0 1 2 3 4 5 6 7 8 9 + - * /
 ÷ = " , # @ & _ () , . ; :
 ? ! { } < > [] ~ ° à á â ã
 ä å æ ç è é ê ë ì í î ï
 ñ ò ó ô õ ö ø ù ú û ü

EINZELVORHANG UNI UND MOTIV

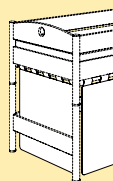
1 Vorhang für die Querseite der Spielbetten Höhe 120 cm und Etagenbetten Höhe 160 cm**



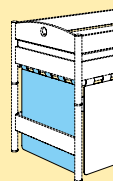
Hellblau/Weiß
 90 cm 158 950 0-4010
 120 cm 158 960 0-4010
 passend für Holiday
 Blau und Wikinger



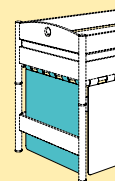
Brombeere / Weiß
 90 cm 158 950 0-4011
 120 cm 158 960 0-4011



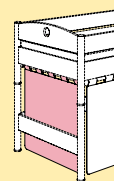
Weiß / Taupe
 90 cm 158 950 0-4022
 120 cm 158 960 0-4022
 passend für Afrika



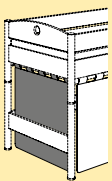
Hellblau / Anthrazit
 90 cm 158 950 0-4034
 120 cm 158 960 0-4034



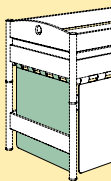
Türkis / Weiß
 90 cm 158 950 0-4035
 120 cm 158 960 0-4035



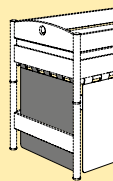
Rosé / Weiß
 90 cm 158 950 0-4036
 120 cm 158 960 0-4036
 passend für Holiday
 Rosé und Schmetterling



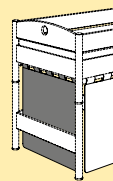
Anthrazit / Weiß
 90 cm 158 950 0-4037
 120 cm 158 960 0-4037




Pastellgrün / Anthrazit
 90 cm 158 950 0-4039
 120 cm 158 960 0-4039



Anthrazit / Hellblau
 90 cm 158 950 0-4134
 120 cm 158 960 0-4134



Anthrazit / Pastellgrün
 90 cm 158 950 0-4139
 120 cm 158 960 0-4139



Dinos im Weltall
 Allover
 90 cm 159 726 0
 120 cm 159 727 0



Petersilienweg 8
 Allover
 90 cm 159 826 0
 120 cm 159 827 0

**bei Tiny House Spielbett und Etagenbett nur unterhalb der oberen Liegefläche

Probier's mal mit Gemütlichkeit

Ob Bett oder Sofa – richtig entspannend wird es erst mit bequemen Kissen. Egal wo dein Kind gerne abhängt, in dem PAIDI-Kissen-Sortiment findest du garantiert die passenden fürs Kinder- und Jugendzimmer.

Kissen



KISSEN UNI

- 1 Partykissen**
40 x 40 cm
Lieferumfang: 1 Stück
Baumwollstoffe 252 710 0*
Mikrofaserstoffe 253 970 6*
- 2 Partykissen**
60 x 60 cm
Lieferumfang: 1 Stück
Baumwollstoffe 252 720 0*
Mikrofaserstoffe 253 950 6*
- 3 Partykissen**
60 x 40 cm
Lieferumfang: 1 Stück
Baumwollstoffe 252 700 0*
Mikrofaserstoffe 253 960 6*
- 4 Kissenrolle**
L 66 / Ø 19 cm
Lieferumfang: 1 Stück
Baumwollstoffe 259 410 3*
Mikrofaserstoffe 259 410 6*
- 5 Comfortrolle**
zum Aufstecken
L 85 / Ø 20,0 cm
Lieferumfang: 1 Stück
Baumwollstoffe 252 750 0*
Mikrofaserstoffe 252 780 0*
- 6 Comfortrolle breit**
zum Aufstecken, empfohlen für Betthaupt
B 120 cm
L 115 / Ø 20 cm
Lieferumfang: 1 Stück
Baumwollstoffe 252 751 5*
Mikrofaserstoffe 252 781 5*
- 7 Rückenkissen**
B 100 / H 40 / T 25 cm
Lieferumfang: 1 Stück
Baumwollstoffe 259 400 3*
Mikrofaserstoffe 259 400 6*
- 8 Chilikissen**
B 80 / H 48 / T 44 cm
Lieferumfang: 1 Stück
Baumwollstoffe 252 740 0*
Mikrofaserstoffe 252 790 0*
- 9 Kissen-Paar MP**
2 Rückenkissen für Länge 200 cm
Baumwollstoffe 252 610 0*
Mikrofaserstoffe 253 870 6*
- 10 Lowboard Sitzkissen**
B 44 / H 5 / T 39 cm
Baumwollstoffe 120 993 0*
Mikrofaserstoffe 120 991 0*
- 11 Rollbox Sitzpolster**
B 59 / H 5 / T 42 cm
Baumwollstoffe 131 993 1*
Mikrofaserstoffe 131 991 1*

*Bitte zur Artikelnummer die entsprechende Stoff- und Farbnummer angeben.
Die Kissen mit Motiven findest du bei unseren Motiv-Textilien.



Alle Textilien sind bei 30 °C waschbar.



6



8



9

Schenke deinem Nachwuchs genau den Komfort, den er braucht – zum Sitzen, Chillen oder speziell für den Rücken. Von Brombeere bis Steingrau: Die Bezüge aus Baumwoll- oder Mikrofaserstoff lassen sich abziehen und waschen.



10



11

BAUMWOLLSTOFFE GESTEPPT



Beige
3-93007



Rosé
3-93005



Brombeere
3-93010



Pastellgrün
3-93018



Hellblau
3-93011



Türkis
3-93015



Dunkelblau
3-93012



Taupe
3-93016



Anthrazit
3-93014

Material: 100 % Baumwolle, waschbar bei 30 °C

MIKROFASERSTOFFE UNGESTEPPT



Dunkelrosa
6-97102




Aschblau
6-97103



Steingrau
6-97104



Tintenblau
6-97105



Ivory
6-97106



Nordic Green
6-97107

Material: 100 % Polyester, waschbar bei 30 °C



Lattenroste & Matratzen

Die beste Basis für ergonomischen Schlaf

Kinder brauchen jede Menge Schlaf, um zu wachsen und sich gesund zu entwickeln. Unterstütze deinen Nachwuchs dabei, indem du einen ergonomischen Lattenrost wählst, der die Wirbelsäule richtig bettet. Auch die Härte der Matratze ist entscheidend, da sie für die Größe und das Gewicht deines Kindes passen muss. PAIDI hilft dir bei der Auswahl.



PAIDI-Ratgeber
Wichtiges über den
gesunden Kinderschlaf

Kombiniere dein Traum-Trio

Jedes Kind hat andere Ansprüche an sein Bett. Entscheide daher selbst, was für deinen Nachwuchs das Richtige ist, und stelle die ideale Schlafgrundlage zusammen.

1. Lattenrost wählen

2. Matratze wählen

3. Bezug für mehr Komfort

Hygienisch

Alle Bezüge sind waschbar.


MATRATZENBEZUG

Wähle aus farbigen Baumwoll- und Mikrofaserbezügen sowie besonders atmungsaktiven AIRWELL® Bezügen. Mehr dazu findest du ab S. 126.

MATRATZE

In jeder Wachstumsphase ein erholsamer Schlaf.

LATTENROST



Unterseite

Ergonomisch

Der stabilisierende Mittelgurt verteilt das Gewicht gleichmäßig.

Belastbar

Der Massivholzrahmen hält ausgiebigem Spielen stand.

Flexibel

Die Federleisten sind auf Kautschuk-Kappen gelagert und passen sich der Größe und Bewegung des Kindes an.*

*Lattenrost Standard ohne Kautschukkappen

Lattenroste

Geeignet für das Unterschiebebett. Für ein dauerhaft genutztes Bett raten wir zu einem der Comfort-Modelle.



Aus Sicherheitsgründen nicht für Spiel-, Hoch-, Etagen- und Kojenbetten sowie Betten mit Absturzsicherung und Schutzseite.



PAIDI-Lattenroste bieten deinem Kind hohen Liegekomfort. Sie erfüllen alle Anforderungen der zutreffenden DIN/EN-Normen und tragen das GS-Siegel für geprüfte Sicherheit.

LATTENROST STANDARD

feststehend

ca. 90 x 190 cm **183 030 0**

- + 16 Federleisten (mehrfach verleimt)
- + Federleisten eingefasst in Kunststofflager

LATTENROST COMFORT

feststehend

ca. 90 x 190 cm **183 060 0**

ca. 90 x 200 cm **183 050 0**

ca. 120 x 200 cm **183 121 0**

ca. 140 x 200 cm **183 141 0**

- + 28 Federleisten (mehrfach verleimt)
- + Leisten lagern in flexiblen Schwenklagern, Mittelzonenverstärkung durch 5 Doppelleisten

LATTENROST COMFORT KF

verstellbar

ca. 90 x 200 cm **183 055 0**

ca. 120 x 200 cm **183 125 0**

ca. 140 x 200 cm **183 145 0**

- + 28 Federleisten (mehrfach verleimt)
- + Leisten lagern in flexiblen Schwenklagern, Mittelzonenverstärkung durch 5 Doppelleisten
- + Kopf- und Fußteil verstellbar

PAIDI-Matratten

Floyd & Unterschiebebett



Top ergonomisch:
Alle Matratten* können
von der Kinderseite auf
die Jugendseite ge-
wendet werden wenn
das Kind ca. 35-40 kg
wiegt.

*ausgenommen Vollschaummatratze

Die Kinder- und Jugendmatratten von PAIDI wachsen mit! Wird dein Kind größer und damit auch schwerer, kannst du die meisten Matratten auf die festere Seite drehen. Zudem schafft sie ein ideales Schlafklima, das dein Kind vor dem Auskühlen oder Schwitzen bewahrt.

VOLLSCHAUMMATRATZE

beidseitig nutzbar

Matratzenhöhe ca. 12 cm


- + PS-Schaumkern
- + Härteklasse 2
- + Gute Punktlastizität

KALTSCHAUMMATRATZE


beidseitig nutzbar

Matratzenhöhe ca. 12 cm

- + Härteklasse 2
- + Offenporige, atmungsaktive Oberflächenstruktur
- + Eine glatte, festere Jugendseite, eine Sieben-Zonen-Seite mit Wellenstruktur
- + Punktlastisch – schwere und leichtere Körperteile werden immer optimal unterstützt



*Beidseitig nutzbar –
mit weicher und
fester Seite*





PAIDI-Matratzen

Jugendbett, Kojenbett, Spiel-, Hoch- & Etagenbett

Wie man sich bettet, so liegt man – und so schläft man auch. Umso besser, dass unsere PAIDI-Matratzen bequem sind und obendrein mit deinem Kind mitwachsen. Denn so werden alle Körperzonen in jeder Wachstumsphase optimal unterstützt. Dank zwei Seiten mit unterschiedlichen Härtegraden kannst du die Matratze umdrehen, sobald dein Kind eine festere Unterlage braucht. Der atmungsaktive Kaltschaum sorgt dabei für bestmögliches Schlafklima.

*Kaltschaum-Wendematratze:
Unterstützt schwere und
leichte Körperteile optimal*



Top ergonomisch:
Alle Matratzen* können
von der Kinderseite auf
die Jugendseite ge-
wendet werden wenn
das Kind ca. 35-40 kg
wiegt.

*ausgenommen Vollschaummatratze

MEHRZONEN KALTSCHAUMMATRATZE

beidseitig nutzbar

Matratzenhöhe ca. 14-15 cm

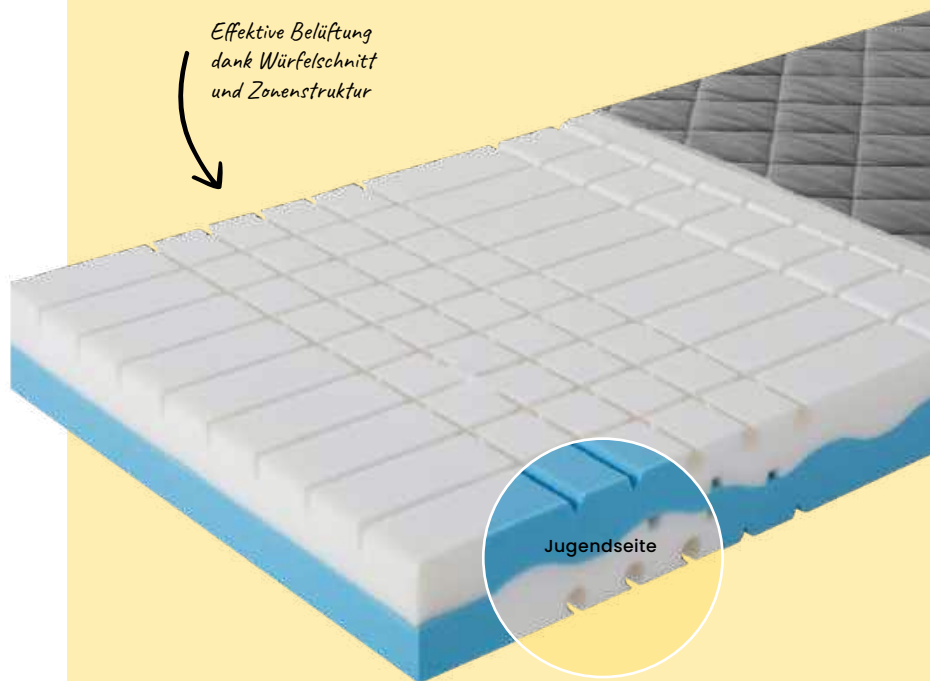
- + Härteklasse 2,
für verstellbare Lattenroste geeignet
- + Offenporige, atmungsaktive
Oberflächenstruktur
- + Kinderseite: feiner Mehrzonen Wellen-
schnitt, bis ca. 35 kg Körpergewicht
- + Jugendseite: Mehrzonen Wellenschnitt
mit sieben Zonen, bis ca. 70 kg Körper-
gewicht

MEHRZONEN KALTSCHAUM TWIN JUGENDMATRATZE

beidseitig nutzbar

Matratzenhöhe ca. 14-15 cm

- + Härteklasse 2, für verstellbare Lattenroste geeignet
- + Kinderseite mit Würfelschnitt und Zonenstruktur, perfekte Belüftung, sehr gute Punktelastizität, bis ca. 40 kg Körpergewicht
- + Jugendseite mit festerem Mehrzonen Wellenschnitt mit sieben Zonen, bis ca. 80 kg Körpergewicht
- + Ausgezeichnete Feuchtigkeits- und Wärmeregulierung durch offenporigen, atmungsaktiven Kaltschaum und 3D-Belüftung durch Längs- und Querschnitte
- + Sehr hohe Punktelastizität – alle Körperzonen werden optimal unterstützt

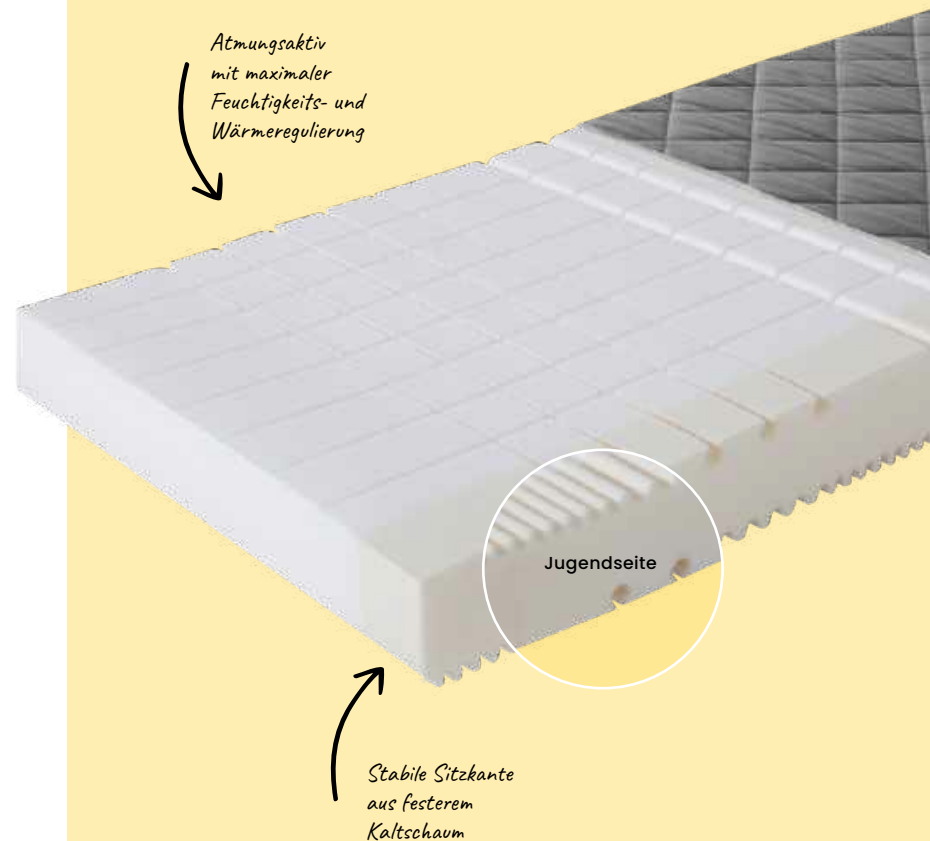


MEHRZONEN KALTSCHAUM GEMINI-S MATRATZE

beidseitig nutzbar

Matratzenhöhe ca. 14-15 cm

- + Härteklasse 2, für verstellbare Lattenroste geeignet
- + Kinderseite mit Würfelschnitt und Zonenstruktur, perfekte Belüftung, sehr gute Punktelastizität, bis ca. 35 kg Körpergewicht
- + Jugendseite mit festerem Mehrzonen-Wellenschnitt mit sieben Zonen, bis ca. 75 kg Körpergewicht
- + Sitzkante aus festerem Kaltschaum
- + Sehr gute Feuchtigkeits- und Wärmeregulierung durch den offenporigen und atmungsaktiven Kaltschaum und die Belüftung in den Oberflächen
- + Sehr hohe Punktelastizität – alle Körperzonen werden optimal unterstützt





Matratzenbezüge

*Farblich passend zur Einrichtung:
Entdecke unsere hochwertigen
Matratzenbezüge. Kissen erhältst
du in den gleichen Stoffen.*



Die Artikelnummern
zu den Matratzen
mit Baumwoll- und
Mikrofaserbezügen
findest du ab S. 126.

BAUMWOLL- UND MIKROFASERBEZÜGE

Höchster Schlafkomfort zu jeder Jahreszeit: PAIDI bietet dir sowohl gesteppte und mit Vlies unterfütterte Baumwollbezüge als auch ungesteppte Mikrofaserbezüge.

- + Durch Reißverschlüsse an einer Quer- und Längsseite sind die Bezüge abnehmbar und bei 30 °C waschbar
- + Wähle Farbe und Bezugsmaterial passend zur Einrichtung



AIRWELL® DRELL

Der PAIDI AIRWELL® Drell ist ein robustes Mischgewebe aus Polyester und gekämmter Baumwolle, strapazierfähig und dennoch mit weicher, anschmiegsamer Oberfläche. Frei von optischen Aufhellern.

- + Gute Feuchtigkeitsaufnahme und Atmungsaktivität
- + Durch einen umlaufenden Mittelreißverschluss abnehmbar und bei 60 °C waschbar.

Die Artikelnummern zu den Matratzen mit AIRWELL® Bezügen findest du auf S. 127.



AIRWELL® SENSITIV DOPPELTUCH

Optimale Belüftung für erholsamen Schlaf: Dieser Bezug besteht aus dichtem und strapazierfähigem Misch-Drellgewebe, dessen Faserkern in einem Spezialverfahren ausgewaschen wird. Der so entstehende Hohlraum in der Faser verleiht dem Gewebe eine Reihe von Zusatzfunktionen für die ideale Belüftung im Bett.

- + Exzellente Feuchtigkeitsaufnahme und schnelle Trocknung auf breiter Fläche bei geringem Wärmeverlust
- + Temperatenausgleichend und dabei sehr atmungsaktiv
- + Alle Eigenschaften bleiben auch nach vielen Wäschen erhalten.
- + Besonders leicht, bauschig und weich durch einen mehrlagigen Aufbau
- + Sehr hautsympathisch und wohlrig warm
- + Waschbar bei bis zu 95 °C, vorteilhaft für Allergiker
- + Pflegeleicht
- + Durch umlaufenden Mittelreißverschluss teilbar und abnehmbar



Öko-Tex Standard 100 garantiert, dass alle eingesetzten Drell- und Doppeltuch- Bezugsstoffe Schadstoffüberprüft wurden.

Kleine Hohlräume in der Faser sorgen für optimale Belüftungseigenschaften.



Wohlfühlen mit Lieblingsfarben

Ob Mikrofaser- oder Baumwollstoff – die kuscheligen PAIDI-Wechselbezüge machen das Bett deines Kindes noch gemütlicher. Die große Palette an Farbtönen hält für jedes Kinder- und Jugendzimmer den richtigen Look bereit.



BAUMWOLLSTOFFE GESTEPPT



Beige
3-93007



Rosé
3-93005



Brombeere
3-93010



Pastellgrün
3-93018



Hellblau
3-93011



Türkis
3-93015



Dunkelblau
3-93012



Taupe
3-93016



Anthrazit
3-93014

Material: 100 % Baumwolle, waschbar bei 30 °C

BAUMWOLLSTOFF MATRATZENBEZÜGE

	90 x 190 cm	90 x 200 cm	100 x 200 cm	120 x 200 cm	140 x 200 cm
Vollschäummatratze für Floyd und Unterschiebbett	250 911 0 *	250 912 0 *	250 922 0 *	250 932 0 *	250 942 0 *
Kaltschäummatratze für Floyd und Unterschiebbett	250 111 0 *	250 112 0 *	250 122 0 *	250 132 0 *	250 142 0 *
Mehrzonen Kaltschäummatratze	250 811 0 *	250 812 0 *	250 822 0 *	250 832 0 *	250 842 0 *
Mehrzonen Kaltschäum Twin Jugendmatratze	250 611 0 *	250 612 0 *	250 622 0 *	250 632 0 *	250 642 0 *
Mehrzonen Kaltschäum Gemini-S Matratze	250 311 0 *	250 312 0 *	250 322 0 *	250 332 0 *	250 342 0 *



Stoffauswahl Matratzenbezug



***Baumwollstoffe**
Bitte zu der Artikelnummer die entsprechende Farbnummer angeben.

Mikrofaserstoffe und AIRWELL
Zu der Artikelnummern bitte die entsprechende Endziffer ergänzen:

Endziffer **6** =
für Bezug Mikrofaserstoff
+ Angabe gewünschter
Farbnummer (z.B. 6-97102
für Dunkelrosa)
Endziffer **6** =
für Bezug AIRWELL® Sensitiv
Doppeltuch + Angabe Stoff-
nummer 6-99009
Endziffer **4** =
für Bezug AIRWELL® Drell
+ Angabe Stoffnummer
4-94999


MIKROFASERSTOFFE UNGESTEPPT



Dunkelrosa
6-97102




Aschblau
6-97103




Steingrau
6-97104



Tintenblau
6-97105




Ivory
6-97106



Nordic Green
6-97107

Material: 100 % Polyester, waschbar bei 30 °C


AIRWELL® SENSITIV DOPPELTUCH



Weiß
6-99009

Material: 60 % Polyester, 40 % Baumwolle, waschbar bei bis zu 95 °C

AIRWELL® DRELL



Creme
4-94999

Material: 60 % Polyester, 40 % Baumwolle, waschbar bei 60 °C

MIKROFASERSTOFF UND AIRWELL® MATRATZENBEZÜGE

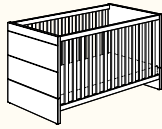
	90 x 190 cm	90 x 200 cm	100 x 200 cm	120 x 200 cm	140 x 200 cm
Vollschaummatratze für Floyd und Unterschiebbett	255 611 _ *	255 612 _ *	255 622 _ *	255 632 _ *	255 642 _ *
Kaltschaummatratze für Floyd und Unterschiebbett	255 511 _ *	255 512 _ *	255 522 _ *	255 532 _ *	255 542 _ *
Mehrzonen Kaltschaummatratze	255 411 _ *	255 412 _ *	255 422 _ *	255 432 _ *	255 442 _ *
Mehrzonen Kaltschaum Twin Jugendmatratze	255 811 _ *	255 812 _ *	255 822 _ *	255 832 _ *	255 842 _ *
Mehrzonen Kaltschaum Gemini-S Matratze	255 911 _ *	255 912 _ *	255 922 _ *	255 932 _ *	255 942 _ *

Fiona

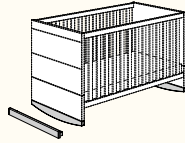
Produktinformationen

Babybett:

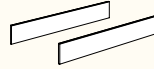
- Serienmäßig mit AIRWELL® Comfort-Lattenrost
- Lattenrost 4-fach höhenverstellbar
- Mit 2 Schlupfsprossen



131 904 1
145,0/75,8/79,9
(Matratze 70 x 140 cm)



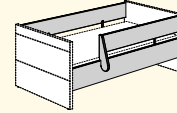
Set für Wiegefunktion inklusive Wiegestopp
231 001 1
75,8/3,0/8,0



Umbauseiten
Kreideweiß
231 101 1
139,0/18,4/2,2

Ergänzungen für Babybett

Sicherheits-Set in Kreideweiß
2 Umbauseiten, 1 Schutzseite und 1 Absturzsicherung links/rechts montierbar



Sicherheits-Set
70 x 140 cm
219 970 1
Außenmaße: L 139,0

i Weitere Informationen und noch mehr Zubehör findest du im **Babyworld-Wohnbuch** und unter **paidi.de**



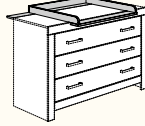
131 550 1
110,0/91,9/55,3



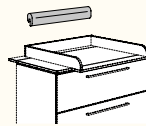
131 711 1
110,0/2,2 (12,4)/78,1
hinten geschlossen



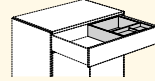
131 510 1
147,2/91,9/55,3
mit Facheinteilung



131 721 1
147,2/2,2 (12,4)/78,1
hinten geschlossen



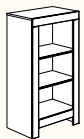
Kopfschutz für Wickelaufsatz
159 204 0*
(ca. 78,0/11,8/7,0)



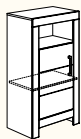
i **Schubladeneinsatz**
mit Utensilienschale möglich.
261 990 0



Kommode:
Obere Schublade mit Vollauszug.



131 620 1
63,1/114,7/39,3

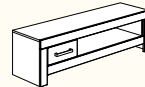


Türanschlag links
131 505 1
Türanschlag rechts
131 507 1
63,1/114,7/39,3

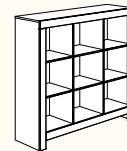


Highboard
131 501 1
110,0/114,7/39,3

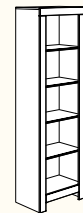
i **Passende Sitzkissen**
für das Lowboard und die Sitzbank findest du auf **Seite 116**.



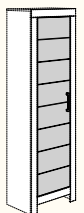
Lowboard
131 170 1
147,2/40,7/39,3
Schublade kann auch rechts eingebaut werden. Mit 3 Kabeldurchlässen.



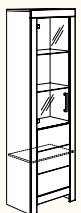
131 600 1
141,2/128,1/39,3



131 610 1
63,1/205,3/39,3



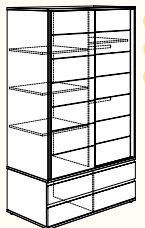
Tür für Regal
kann rechts oder links angeschlagen werden.
231 605 1
46,5/180,3/1,6



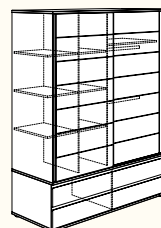
Vitrine
Türanschlag links
131 650 1
Türanschlag rechts
131 652 1
63,1/205,3/39,3, Glastür und -böden aus Sicherheitsglas, 2 Glasböden mit Beleuchtung



Dieses Produkt enthält eine Lichtquelle der Energieeffizienzklasse E.



131 102 1
123,5/206,8/62,6
mit 2 Schiebetüren



131 032 1
164,0/206,8/62,6
mit 2 Schiebetüren

Bei allen Kommoden, Regalen und Kleiderschränken ab einer Höhe von 90 cm ist eine Wandbefestigung erforderlich.



2 **Schubladen-Set 2S Kreideweiß**
für linke, rechte Seite und Mitte von Kleiderschrank 131 111 1, 131 011 1, 131 041 1 und 131 021 1 **261 880 2**
für linkes und rechtes Innenfach von Kleiderschrank 131 102 1, für rechtes Innenfach von Kleiderschrank 131 032 1 **261 880 3**
für linkes und mittleres Innenfach von Kleiderschrank 131 032 1 **261 880 1**

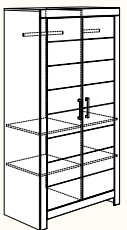


3 **Wäschefach-Unterteilung Kreideweiß**
für linke und rechte Seite **261 885 7**
für Mitte, außer bei Kleiderschrank 131 021 1 **261 885 5**
für linkes und mittleres Innenfach von Kleiderschrank 131 032 1 **261 876 5**
für linkes und rechtes Innenfach von Kleiderschrank 131 102 1 **261 876 9**

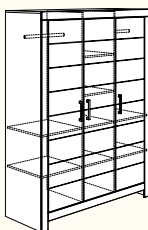


4 **Spiegel**
für Türinnenseiten außer für die Kleiderschränke 131 102 1 + 131 032 1. Bei Kleiderschrank 131 041 1 nur für lange Tür. Befestigung mit Spiegelklebeband, Spiegelkanten geschliffen. 30,0/140,0/0,5 cm **131 999 9**

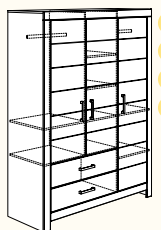
i Weitere Informationen sowie noch mehr Zubehör findest du auf **Seite 103**.



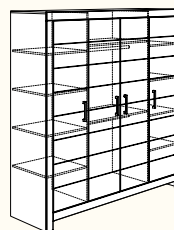
131 111 1
110,0/205,3/55,3



131 011 1
156,8/205,3/55,3

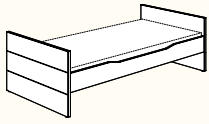


131 041 1
156,8/205,3/55,3



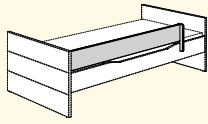
131 021 1
203,6/205,3/55,3

Bett

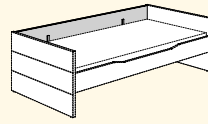


Bett
 90 x 200 cm
131 810 1 206,0/95,7/60,8
 120 x 200 cm
131 812 1 206,0/125,7/60,8
 140 x 200 cm
131 814 1 206,0/145,7/60,8

Ergänzungen für Bett 131 810 1 + 131 812 1 + 131 814 1



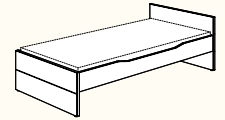
Absturzsicherung (vorne) 232 110 1
 156,0/2,2/18,0
 links/rechts montierbar



Schutzseite (hinten) 232 100 1
 200,0/2,2/18,0

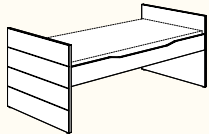


Das Bett in den Breiten 90 und 120 x 200 cm kann zum Spiel- und Etagenbett umgebaut werden.



Jugendbett
 mit unterschiedlich hohen Betthäuptern
 90 x 200 cm
131 815 1 206,0/95,7/60,8
 120 x 200 cm
131 816 1 206,0/125,7/60,8
 140 x 200 cm
131 817 1 206,0/145,7/60,8

Kojenbett

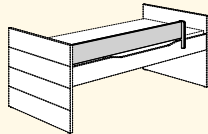


Kojenbett
 90 x 200 cm
131 890 1 206,0/95,7/80,8
 120 x 200 cm
131 892 1 206,0/125,7/80,8

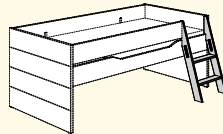


Kann zum Spiel- und Etagenbett umgebaut werden.

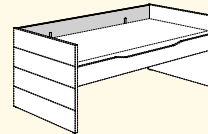
Ergänzungen Kojenbett 90 x 200 cm (131 890 1) + 120 x 200 cm (131 892 1)



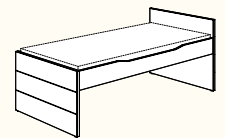
Absturzsicherung (vorne) 232 110 1
 156,0/2,2/18,0
 links/rechts montierbar



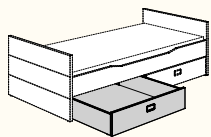
Leiter
 nur in Verbindung mit der Absturzsicherung
232 110 1
232 095 1



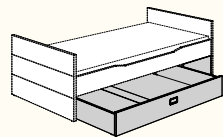
Schutzseite (hinten) 232 100 1
 200,0/2,2/18,0



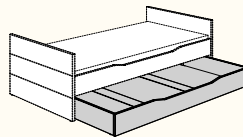
Kojenbett
 mit unterschiedlich hohen Betthäuptern
 90 x 200 cm
131 895 1 206,0/95,7/80,8
 120 x 200 cm
131 896 1 206,0/125,7/80,8



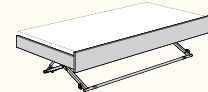
1/2 Bettkasten
 für (Jugend-)Bett und Etagenbett
131 880 1 98,5/95,0/20,0
 2 Stück passen nebeneinander



3/4 Bettkasten mit Blende
 für (Jugend-)Bett und Etagenbett
131 885 1 150,0/95,0/20,0



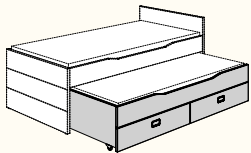
Unterschiebebett 90 x 190 cm
 für (Jugend-)Bett und Etagenbett
131 881 1 198,0/95,0/20,0 (passend für Matratze 90 x 190 x 12 cm, Standard-Federleistenrost sep. erhältlich) auch als Bettkasten nutzbar



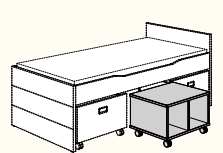
Ausziehbett Floyd 90 x 190 cm
 für (Jugend-) Bett und Etagenbett, Blende in Kreideweiß
 Matratzenhöhe: ca. 12 cm
 Standard **131 888 1**
 Comfort **131 788 1**
 198,0/92,2/42,5
Mehr Informationen auf Seite 98+99



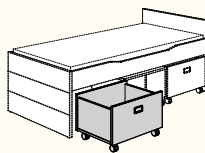
Bettkasten mit Rollen für Teppichböden.
Rollensatz für Bettkasten für Hartböden 210 040 0



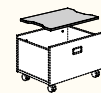
Unterschiebebett
 für Kojenbetten 90 x 190 cm mit 2 großen Schubladen (Matratzengröße: 90 x 190 x 12 cm)
131 889 1
 198,0/94,9/40,4
 Federleistenrost 90 x 190 cm notwendig



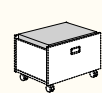
Rollregal
 2 Fächer, für Kojenbetten, max. 3 nebeneinander oder freistehend im Raum, 4 Universalrollen, (2 feststellbar)
232 805 1
 65,0/47,0/40,4



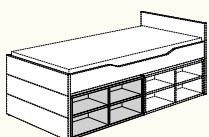
Rollbox
 für Kojenbetten, max. 3 nebeneinander, mit 4 Universalrollen (2 feststellbar)
232 800 1
 65,0/47,0/40,4



Abdeckung für Rollbox 232 801 1
 59,1/42,3/1,8

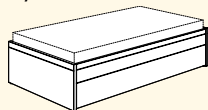


Sitzpolster für Rollbox 131 991 1*
 Bezug Mikrofaser
131 993 1*
 Bezug Baumwolle
 59,0/42,0/5,0
 nur in Verbindung mit Abdeckung verwendbar.

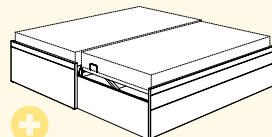


Unterschieberegale
 4 Fächer, für Kojenbetten, 2 Stück passen auf jeder Seite unter das Kojenbett
232 806 1
 99,0/30,0/40,4

Flynn



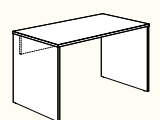
Universalliege mit Ausziehfunktion 161 800 1
 geschlossen
 206,4/105,2/44,4



Ausziehfunktion verdoppelt Liegefläche nahezu auf einer Ebene.
 Gesamtliegefläche ca. 200 x 198,5 cm. Beide Liegen inkl. Lattenrost mit mittlerer Härtegradverstellung.



Nachtkommode 131 581 1
 53,1/40,7/39,3



Schreibtisch 131 750 1
 130,0/72,7/70,0



Rollcontainer 3S 140 863 1
 44,3/53,7/57,3

i Weitere Schreibtische, Container und Stühle findest du im **Schoolworld-Wohnbuch** oder unter **paidi.de**



Wandregal
131 701 1
70,0/11,5/19,8



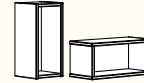
Wandregal
131 702 1
110,0/11,5/19,8



Wandbox
quadratisch
Kreideweiß 217 252 1
Kieselgrau 217 252 9
Schiefergrau 227 252 9
35,0/35,0/18,7



Wandbox
rechteckig lang
Kreideweiß 217 254 1
Kieselgrau 217 254 9
Schiefergrau 227 254 9
70,0/18,5/18,7

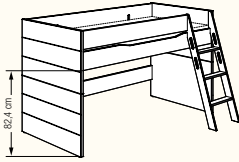


Wandbox rechteckig
1 Stück
Kreideweiß 217 251 1
Kieselgrau 217 251 9
Schiefergrau 227 251 9
40,0/18,5/18,7

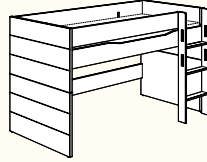


Wandbox rechteckig
kann quer oder
hochkant montiert
werden.

Spielbett 120 cm



Spielbett 120
mit schräger Griffleiter
90 x 200 cm
131 840 1 206,1/134,4/120,8
120 x 200 cm
131 845 1 206,1/164,9/120,8



Spielbett 120
mit gerader Griffleiter
90 x 200 cm
131 842 1 206,1/105,3/120,8
120 x 200 cm
131 847 1 206,1/135,3/120,8



Spielbett 120
mit Rutsche
und schräger Griffleiter
90 x 200 cm
131 850 1 206,1/236,2/150,4
120 x 200 cm
131 855 1 206,1/266,2/150,4

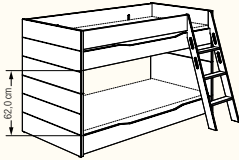


Spielbett 120
mit Rutsche
und gerader Griffleiter
90 x 200 cm
131 852 1 206,1/236,2/150,4
120 x 200 cm
131 857 1 206,1/266,2/150,4

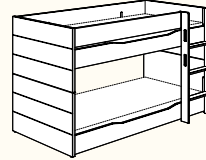


Leiter und Rutsche
sind an allen
Betten rechts und
links montierbar.

Etagenbett 120 cm

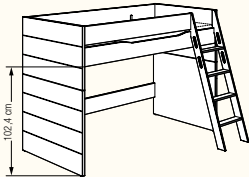


Etagenbett 120 mit schräger Griffleiter
90 x 200 cm 131 843 1 206,1/134,9/120,8
120 x 200 cm 131 848 1 206,1/164,9/120,8

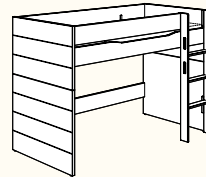


Etagenbett 120 mit gerader Griffleiter
90 x 200 cm 131 844 1 206,1/105,3/120,8
120 x 200 cm 131 849 1 206,1/135,3/120,8

Spielbett 140 cm

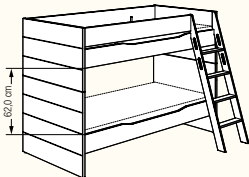


Spielbett 140 mit schräger Griffleiter
90 x 200 cm 131 860 1 206,1/140,7/140,8
120 x 200 cm 131 865 1 206,1/170,7/140,8

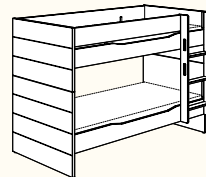


Spielbett 140 mit gerader Griffleiter
90 x 200 cm 131 862 1 206,1/105,3/140,8
120 x 200 cm 131 867 1 206,1/135,3/140,8

Etagenbett 140 cm

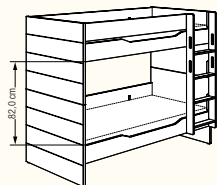


Etagenbett 140 mit schräger Griffleiter
90 x 200 cm 131 863 1 206,1/140,7/140,8
120 x 200 cm 131 868 1 206,1/170,7/140,8



Etagenbett 140 mit gerader Griffleiter
90 x 200 cm 131 864 1 206,1/105,3/140,8
120 x 200 cm 131 869 1 206,1/135,3/140,8

Etagenbett 160 cm



Etagenbett 160 mit gerader Griffleiter
90 x 200 cm 131 834 1 206,1/105,3/160,8



Bei allen
Betten ab einer
Höhe von 180 cm
ist eine Wandbe-
festigung unbed-
ingting erforderlich.

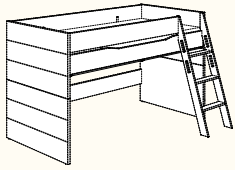
Lattenroste aus massivem Holz

Nur für Betten:
**Comfort verstellbares
Kopf- und Fußteil**
90 x 200 cm 183 055 0
120 x 200 cm 183 125 0
140 x 200 cm 183 145 0

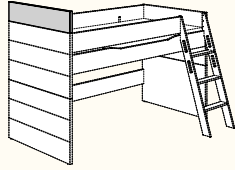
Für Unterschiebebett:
Standard
90 x 190 cm 183 030 0

Für alle (Jugend-)Betten, Kojen-,
Spiel- und Etagenbetten:
Comfort
90 x 200 cm 183 050 0
120 x 200 cm 183 121 0
140 x 200 cm 183 141 0

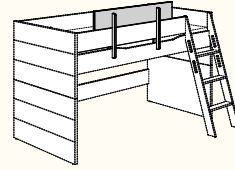
i Passende Matratzen findest
du ab Seite 121.



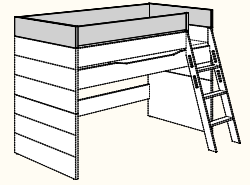
Vorhang-Befestigungs-Set
 für Spielbetten 90 x 200 cm
 und 120 x 200 cm
 nur für die Längsseite
 217 817 1



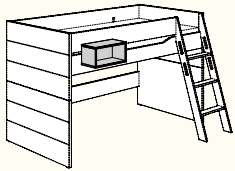
Erhöhte Absturz-sicherung
 für Querseite, für Spiel-
 und Etagenbetten
 90 x 200 cm
 232 115 1 95,7/3,1/20,0
 120 x 200 cm
 232 116 1 125,7/3,1/20,0



Erhöhte Absturz-sicherung
 für Längsseite, für Spiel-
 und Etagenbetten
 232 112 1
 112,0/2,2/18,0



Absturz-sicherung (ringsum)
 mit einem Einstieg, für Spiel-
 und Etagenbetten
 90 x 200 cm
 232 600 1 206,0/95,7/20,0
 120 x 200 cm
 232 602 1 206,0/125,7/20,0



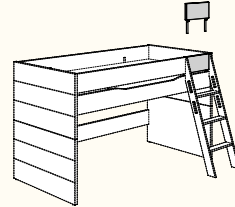
Bettbox rechteckig 1 Stück
 mit Öffnung seitlich oder
 nach oben montierbar
 Kreideweiß 217 253 1
 Kieselgrau 217 253 9
 Schiefergrau 218 253 9
 40,0/18,7/18,5



Bettboxen sind keine Kletter-/
 Steighilfe oder Sitzmöglichkeit!



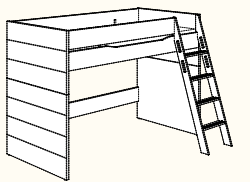
Absturz-sicherung (ringsum)
 mit 2 Einstiegen,
 für Spiel- und Etagenbetten
 90 x 200 cm
 232 601 1 206,0/95,7/20,0
 120 x 200 cm
 232 603 1 206,0/125,7/20,0



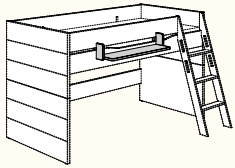
Rausfallschutz
 für Bett, Spiel- und
 Etagenbetten
 232 605 1
 39,3/2,2/18,0



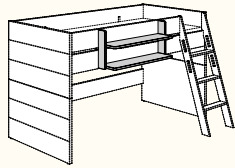
Der Rausfallschutz
 schützt Kinder nur vor dem
 Herausfallen. Er kann aber
 nicht verhindern, dass sie
 über die erhöhte Schutz-
 vorrichtung steigen.



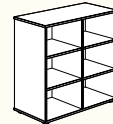
Sicherheits-Set
 für Spiel- und Etagenbetten
 silberfarbig nachleuchtend
 232 609 1



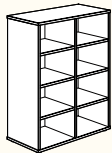
Hängeregal
 1 Boden
 für Spiel- und Etagenbetten
 232 200 1
 84,0/20,0/15,0



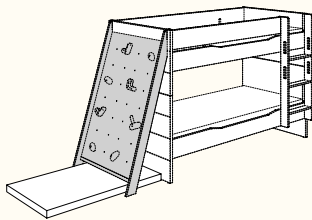
Hängeregal
 2 Böden
 für Spiel- und Etagenbetten
 232 201 1
 84,0/20,0/36,8



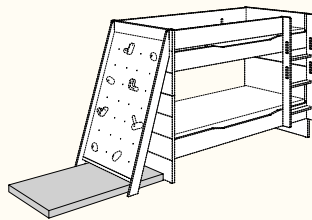
Unterstellregal
 6 Fächer
 231 230 1
 83,9/40,0/79,7



Unterstellregal
 8 Fächer
 231 239 1
 83,9/105,3/40,0



Kletterwand
 Ergänzung für
 Höhe 120: 232 700 1
 121,2/88,3/9,0 (40,6)
 Höhe 140: 232 701 1
 146,6/88,3/9,0 (46,9)



Spielmatte
 158 740 0*
 120,0/70,0/6,0



Basketballset
 inkl. Softball 232 501 1
 50,0/40,0/37,0
 Softball (einzeln) 241 951 0
 Gelb, Ø 20 cm



S-Haken
 Set bestehend
 aus 2 Stück
 232 952 1 Weiß

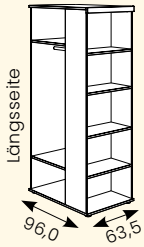


Material
 Häupter aus stabiler Verbundplatte,
 Bettseiten in Melaminharz-Dekor
 Kreideweiß, Leiter Buche massiv lackiert.

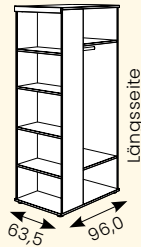
Maße
 Das lichte Maß der Betten beträgt
 L 200,0 x B 90,5/120,5/140,5 cm, bitte auf
 die richtige Matratzengröße achten.

Sicherheit
 Die Sicherheit unserer Spiel-, Hoch- und
 Etagenbetten nach DIN EN 747 ist nur bei
 Verwendung der PAIDI Lattenroste ge-
 währleistet.
 Bei allen Spiel-, Hoch- und Etagenbetten
 dürfen die Matratzen nicht höher als
 14 cm sein.

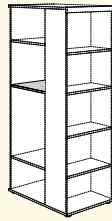
Basis-Funktionsschrank ²



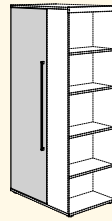
Längsseite links
2 Einlegeböden tief,
1 Kleiderstange,
4 Einlegeböden
schmal
131 091 4
96,0/201,3/63,5



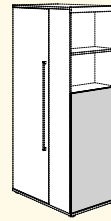
Längsseite rechts
4 Einlegeböden
schmal,
2 Einlegeböden tief,
1 Kleiderstange
131 092 4
96,0/201,3/63,5



**Zusätzlicher
Einlegeboden
für Längsseite**
231 900 4
60,0/2,2/59,1



**Tür für die
Längsseite**
231 910 4
61,3/194,4/1,6



Tür für die Querseite
kann links oder rechts
angeschlagen
werden.
231 911 4
63,2/114,7/1,6



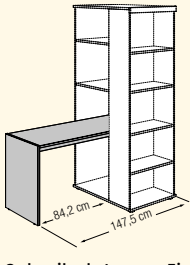
Ergänzung ²

Spiegel für den Einbau an
die Tür der Längsseite des
Basis-Funktionsschranks.
Befestigung mit Spiegel-
klebeband, Spiegelkanten
geschliffen.
30,0/140,0/0,5 cm **131 999 9**

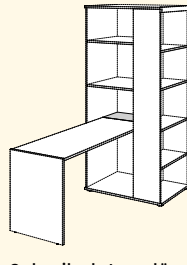
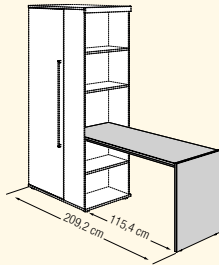
***Bitte zu der Artikelnummer
die entsprechende Endziffer
angeben:**

- 1** für 2x Schublade Kreideweiß
- 4** für 1x Schublade Kreideweiß,
1x Schublade Eiche-
Bordeaux-Nachbildung
- Z** für 2x Schublade Eiche-
Bordeaux-Nachbildung

Schreibplatz zum Einbau in den Basis-Funktionsschrank

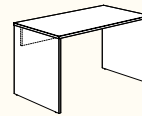


**Schreibplatz zum Einbau in
den Basis-Funktionsschrank**
höhenverstellbar in 4 Stufen (von H 54,9 – 74,1cm)
an Längs- oder Querseite montierbar
131 751 4
145,8/74,4/60,4
Überstand ab Regalschrank: 84,2 bzw. 115,4 cm
Breite inkl. Regalschrank: 147,5 bzw. 209,2 cm



**Schreibplatzverlängerung
für die Längsseite**
zur Verlängerung der
Schreibtischplatte oder als
zusätzlicher Einlegeboden
(schmal)
231 904 4
60,0/2,2/30,2

Bei allen Kommoden, Regalen und Kleiderschränken
ab einer Höhe von 90 cm ist eine Wandbefestigung
erforderlich.

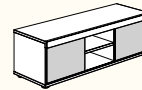


Schreibtisch
131 750 1
130,0/72,7/70,0



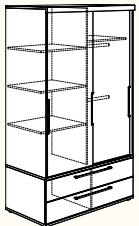
Rollcontainer 3S
140 863 1
44,3/53,7/57,3

i Passende Container
und Stühle findest du in
unserem **Schoolworld-
Wohnbuch** oder unter
paidi.de

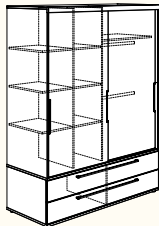


Lowboard 131 171 4
126,9/39,3/42,6
3 Fächer (jedes mit Kabeldurchlass)
2 Schiebetüren, 1 Einlegeboden im
mittleren Fach

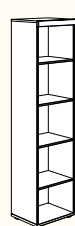
i Passende Sitzkissen für das Lowboard und die Sitzbank
findest du auf **Seite 116**.



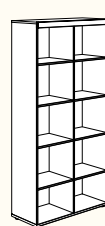
131 101 _*
123,6/206,9/63,9
2 Schiebetüren



131 031 _*
164,1/206,9/63,9
2 Schiebetüren



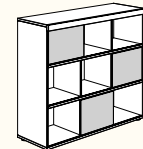
131 621 4
48,4/190,8/39,9



131 641 4
94,8/190,8/39,9



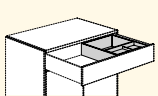
131 691 4
86,5/180,1/42,6
10 Fächer, 5 Schiebetüren
(eine pro Fachreihe)



131 681 4
126,9/109,7/42,6
9 Fächer, 3 Schiebetüren
(eine pro Fachreihe)

i Die Schiebetüren können ganz von
links nach rechts durchgeschoben
werden.

Schrankszubehör



Schubladeneinsatz
mit Utensilienschale
möglich.
261 990 0

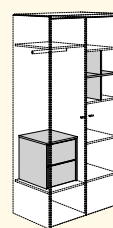
i Weitere Informationen
sowie noch mehr Zubehör
findest du auf **Seite 103**.



3 Schubladen-Set 2S Kreideweiß
für linkes und rechtes Innenfach für
Kleiderschrank 131 101 _* , für rechtes
Innenfach für Kleiderschrank 131 031 _*
261 880 3
für linkes und mittleres Innenfach für
Kleiderschrank 131 031 _* **261 880 1**



4 Wäschefach-Unterteilung Kreideweiß
für linkes und rechtes Innenfach für
Kleiderschrank 131 101 _* **261 876 9**
für linkes und mittleres Innenfach für
Kleiderschrank 131 031 _* **261 876 5**



Beispiel



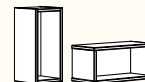
Wandregal
131 701 4
90,0/13,9/21,6



**Wandregal
mit Schiebetür**
131 741 4
86,4/37,4/20,0




**Wandbox
rechteckig lang**
Kreideweiß
217 254 1
70,0/18,5/18,7



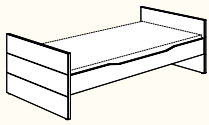
**Wandbox
rechteckig 1 Stück**
Kreideweiß
217 251 1
40,0/18,5/18,7



**Wandbox
quadratisch**
Kreideweiß
217 252 1
35,0/35,0/18,7

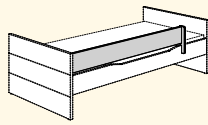


Bett

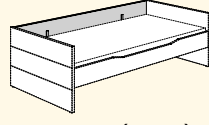


Bett
 90 x 200 cm
131 810 4 206,1/95,7/60,8
 120 x 200 cm
131 812 4 206,1/125,7/60,8
 140 x 200 cm
131 814 4 206,1/145,7/60,8

Ergänzungen für Bett 131 810 4 + 131 812 4 + 131 814 4



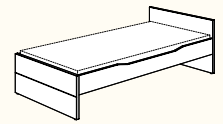
Absturzsicherung (vorne)
 Eiche-Bordeaux-Nachbildung
232 110 4 156,0/2,2/18,0
 links/rechts montierbar



Schutzseite (hinten)
 Eiche-Bordeaux-Nachbildung
232 100 4
 200,0/2,2/18,0

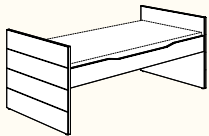


Das Bett in den Breiten 90 und 120 x 200 cm kann zum Spiel- und Etagenbett umgebaut werden.



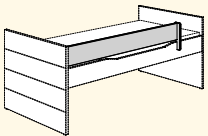
Jugendbett
 mit unterschiedlich hohen Betthäuptern
 90 x 200 cm
131 815 4 206,1/95,7/60,8
 120 x 200 cm
131 816 4 206,1/125,7/60,8
 140 x 200 cm
131 817 4 206,1/145,7/60,8

Kojenbett

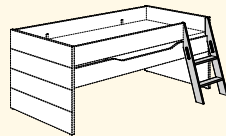


Kojenbett
 90 x 200 cm
131 890 4 206,1/95,7/80,8
 120 x 200 cm
131 892 4 206,1/125,7/80,8

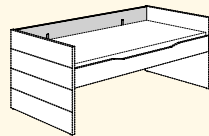
Ergänzungen für Kojenbett 90 x 200 cm (131 890 4) + 120 x 200 cm (131 892 4)



Absturzsicherung (vorne)
 Eiche-Bordeaux-Nachbildung
232 110 4 156,0/2,2/18,0
 links/rechts montierbar



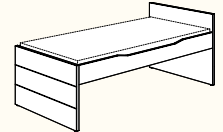
Leiter Kreideweiß
 nur in Verbindung mit der Absturzsicherung
 232 110
4 232 095 1



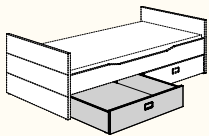
Schutzseite (hinten)
 Eiche-Bordeaux-Nachbildung
232 100 4
 200,0/2,2/18,0



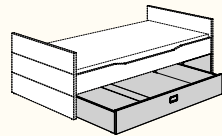
Kann zum Spiel- und Etagenbett umgebaut werden.



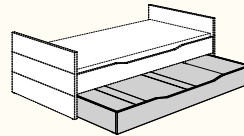
Kojenbett
 mit unterschiedlich hohen Betthäuptern
 90 x 200 cm
131 895 4
 206,1/95,7/80,8
 120 x 200 cm
131 896 4
 206,1/125,7/80,8



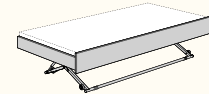
1/2 Bettkasten
 für (Jugend-)Bett und Etagenbett,
 Griff bronzefarben
131 880 4 98,5/95,2/20,0
 2 Stück passen nebeneinander



3/4 Bettkasten mit Blende
 für (Jugend-)Bett und Etagenbett,
 Griff bronzefarben
131 885 4 150,0/95,2/20,0



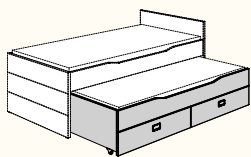
Unterschiebebett 90 x 190 cm
 für (Jugend-)Bett und Etagenbett,
131 881 4 198,0/95,0/20,0 (passend für Matratze 90 x 190 x 12 cm, Standard-Federleistenrost sep. erhältlich) auch als Bettkasten nutzbar



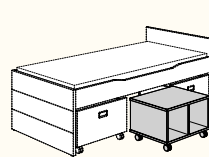
Ausziehbett Floyd 90 x 190 cm
 für (Jugend-)Bett und Etagenbett,
 Blende in Eiche-Bordeaux-Nachbildung
 Matratzenhöhe: ca. 12 cm
 Standard **131 888 4**
 Comfort **131 788 4**
 198,0/92,2/42,5



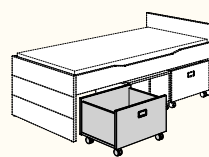
Bettkasten mit Rollen für Teppichböden. **Rollensatz für Bettkasten** für Hartböden **210 040 0**



Unterschiebebett
 90 x 190 cm für Kojenbetten,
 Griff bronzefarben,
 mit 2 großen Schubladen
 (Matratzengröße: 90 x 190 x 12 cm)
131 889 4
 198,0/94,9/40,4
 Federleistenrost 90 x 190 cm notwendig



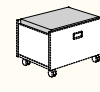
Rollregal
 2 Fächer, für Kojenbetten,
 max. 3 nebeneinander
 oder freistehend im Raum,
 4 Universalrollen,
 (2 feststellbar)
232 805 1
 65,0/47,0/40,4



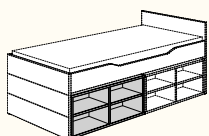
Rollbox
 für Kojenbetten,
 Griff bronzefarben,
 max. 3 nebeneinander,
 mit 4 Universalrollen
 (2 feststellbar)
232 800 4
 65,0/40,4/47,0



Abdeckung
 für Rollbox
232 801 1
 59,1/42,3/1,8



Sitzpolster
 für Rollbox
131 991 1²
 Bezug Mikrofaser
131 993 1²
 Bezug Baumwolle
 59,0/42,0/5,0
 nur in Verbindung mit Abdeckung verwendbar.

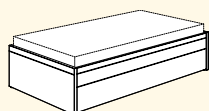


Unterschieberegale
 4 Fächer, für Kojenbetten,
 2 Stück passen auf jeder Seite unter das Kojenbett
232 806 1
 99,0/30,0/40,4

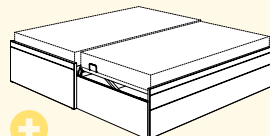


Nachtkommode
131 581 4
 48,4/40,3/39,9

Flynn



Universalliege
 mit Ausziehfunktion
161 800 1
 geschlossen
 206,4/105,2/44,4



Ausziehfunktion verdoppelt Liegefläche nahezu auf einer Ebene.
 Gesamtliegefläche ca. 200 x 198,5 cm.
 Beide Liegen inkl. Lattenrost mit mittlerer Härtegradverstellung.

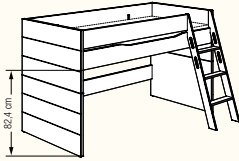
Lattenroste aus massivem Holz

Nur für Betten:
Comfort verstellbares Kopf- und Fußteil
 90 x 200 cm **183 055 0**; 120 x 200 cm **183 125 0** und 140 x 200 cm **183 145 0**
 Für alle (Jugend-)Betten, Kojen-, Spiel- und Etagenbetten:
Comfort 90 x 200 cm **183 050 0**;
 120 x 200 cm **183 121 0** und 140 x 200 cm **183 141 0**
 Für Unterschiebebett:
Standard 90 x 190 cm **183 030 0**

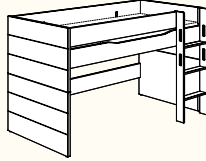
Spielbett 120 cm



Leiter und Rutsche sind an allen Betten rechts und links montierbar.



Spielbett 120
mit schräger Griffleiter
90 x 200 cm
131 840 4 206,1/134,4/120,8
120 x 200 cm
131 845 4 206,1/164,9/120,8



Spielbett 120
mit gerader Griffleiter
90 x 200 cm
131 842 4 206,1/105,3/120,8
120 x 200 cm
131 847 4 206,1/135,3/120,8

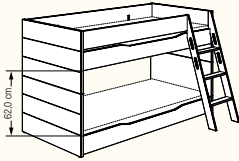


Spielbett 120
mit Rutsche und
schräger Griffleiter
90 x 200 cm
131 850 4 206,1/236,2/150,4
120 x 200 cm
131 855 4 206,1/266,2/150,4

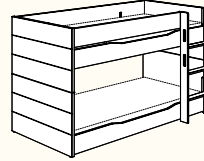


Spielbett 120
mit Rutsche und
gerader Griffleiter
90 x 200 cm
131 852 4 206,1/236,2/150,4
120 x 200 cm
131 857 4 206,1/266,2/150,4

Etagenbett 120 cm

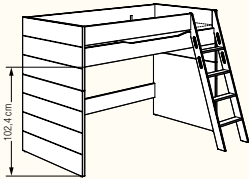


Etagenbett 120 mit schräger Griffleiter
90 x 200 cm 131 843 4 206,1/134,9/120,8
120 x 200 cm 131 848 4 206,1/164,9/120,8

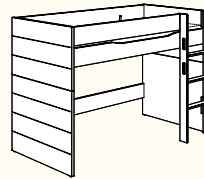


Etagenbett 120 mit gerader Griffleiter
90 x 200 cm 131 844 4 206,1/105,3/120,8
120 x 200 cm 131 849 4 206,1/135,3/120,8

Spielbett 140 cm

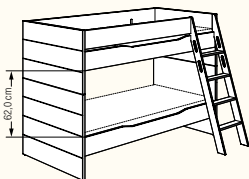


Spielbett 140 mit schräger Griffleiter
90 x 200 cm 131 860 4 206,1/140,7/140,8
120 x 200 cm 131 865 4 206,1/170,7/140,8

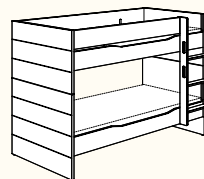


Spielbett 140 mit gerader Griffleiter
90 x 200 cm 131 862 4 206,1/105,3/140,8
120 x 200 cm 131 867 4 206,1/135,3/140,8

Etagenbett 140 cm

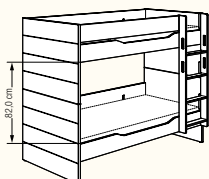


Etagenbett 140 mit schräger Griffleiter
90 x 200 cm 131 863 4 206,1/140,7/140,8
120 x 200 cm 131 868 4 206,1/170,7/140,8



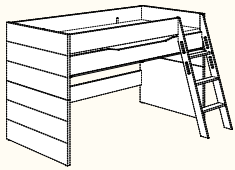
Etagenbett 140 mit gerader Griffleiter
90 x 200 cm 131 864 4 206,1/105,3/140,8
120 x 200 cm 131 869 4 206,1/135,3/140,8

Etagenbett 160 cm

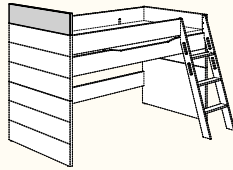


Etagenbett 160 mit gerader Griffleiter
90 x 200 cm 131 834 4 206,0/160,8/105,3

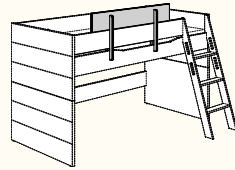
Bei allen Betten ab einer Höhe von 180 cm ist eine Wandbefestigung unbedingt erforderlich.



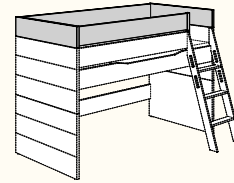
Vorhang-Befestigungs-Set
 für Spielbetten (Höhe 120 cm)
 und Etagenbetten
 (Höhe 160 cm)
 nur für die Längsseite
 217 817 1



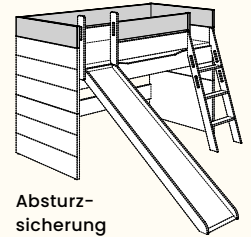
Erhöhte Absturz-sicherung
 Kreideweiß, für Querseite,
 für Spiel- und Etagenbetten
90 x 200 cm
 232 115 1 95,7/3,1/20,0
120 x 200 cm
 232 116 1 125,7/3,1/20,0



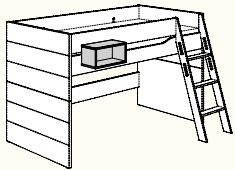
Erhöhte Absturz-sicherung
 Kreideweiß, für Längsseite,
 für Spiel- und Etagenbetten
232 112 1
 112,0/2,2/18,0



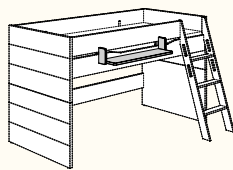
Absturz-sicherung (ringsum)
 Kreideweiß, mit einem
 Einstieg, für Spiel- und
 Etagenbetten
90 x 200 cm
 232 600 1 206,1/95,7/20,0
120 x 200 cm
 232 602 1 206,1/125,7/20,0



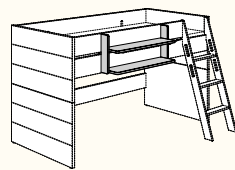
Absturz-sicherung (ringsum)
 Kreideweiß, mit 2 Einstiegen,
 für Spiel- und Etagenbetten
90 x 200 cm
 232 601 1 206,1/95,7/20,0
120 x 200 cm
 232 603 1 206,1/125,7/20,0



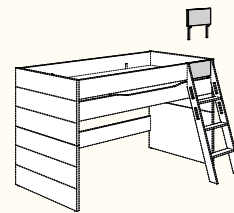
Bettbox rechteckig 1 Stück
 mit Öffnung seitlich oder
 nach oben montierbar
 Kreideweiß 217 253 1
 40,0/18,7/18,5



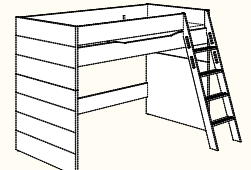
Hängeregal
 1 Boden Kreideweiß
 für Spiel- und Etagenbetten
232 200 1
 84,0/20,0/15,0



Hängeregal
 2 Böden Kreideweiß
 für Spiel- und Etagenbetten
232 201 1
 84,0/20,0/39,0



Rausfallschutz
 Kreideweiß, für Bett,
 Spiel- und Etagenbetten
232 605 1
 39,3/2,2/18,0



Sicherheits-Set
 für Spiel- und Etagenbetten
 silberfarbig nachleuchtend
232 609 1



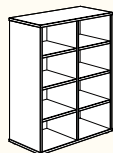
Bettboxen sind nur für die Montage an der Längsseite des Bettes geeignet. Sie sind keine Kletter-/Steighilfe oder Sitzmöglichkeit!



Der Rausfallschutz schützt Kinder nur vor dem Herausfallen. Er kann aber nicht verhindern, dass sie über die erhöhte Schutzvorrichtung steigen.



Unterstellregal
 6 Fächer
 Kreideweiß
231 230 1
 83,9/40,0/79,7



Unterstellregal
 8 Fächer
 Kreideweiß
231 239 1
 83,9/105,3/40,0

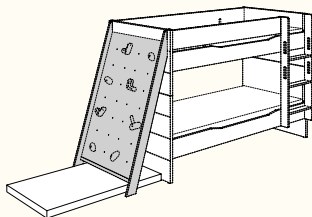


Basketballset
 inkl. Softball
232 501 1 50,0/40,0/37,0
Softball (einzeln)
241 951 0 Gelb, Ø 20 cm

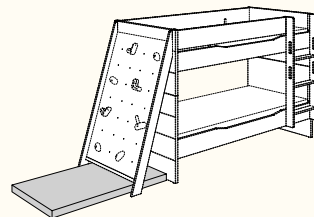


S-Haken
 Set bestehend
 aus 2 Stück
232 952 1
 Weiß

i Weitere Informationen sowie noch mehr Zubehör findest du auf Seite 104.



Kletterwand
 Ergänzung für
Höhe 120: 232 700 1
 121,2/88,3/9,0 (40,6)
Höhe 140: 232 701 1
 146,6/88,3/9,0 (46,9)



Spielmatte
158 740 0³
 120,0/70,0/6,0

Material

Häupter aus stabiler Verbundplatte, Bettseiten in Melaminharz-Dekor Eiche-Bordeaux, Leiter Buche massiv lackiert.

Maße

Das lichte Maß der Betten beträgt L 200,0 x B 90,5/120,5/140,5 cm, bitte auf die richtige Matratzengröße achten.

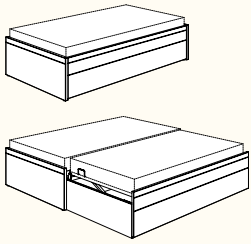
Sicherheit

Die Sicherheit unserer Spiel-, Hoch- und Etagenbetten nach DIN EN 747 ist nur bei Verwendung der PAIDI Lattenroste gewährleistet. Bei allen Spiel-, Hoch- und Etagenbetten dürfen die Matratzen nicht höher als 14 cm sein.

³Farbvarianten Spielmatte auf Seite 105



Produktinformationen



Kreideweiß **161 800 1**
Kieselgrau **161 800 9**
geschlossen
206,4/105,6/44,4



**Ausziehfunktion verdoppelt
Liegefläche nahezu auf einer Ebene.**
Gesamtliegefläche ca. 200 x 198,5 cm
Beide Liegen inkl. Lattenrost mit
mittiger Härtegradverstellung.

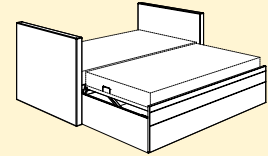
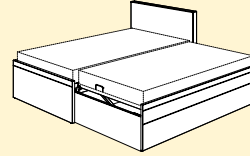
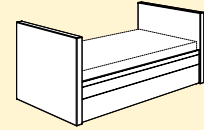
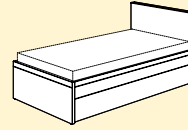
UNIVERSALLIEGE MIT POLSTER-OPTION

*Bitte zu der Artikelnummer die entsprechende Stoffnummer angeben:



Dunkelrosa **102** Aschblau **103** Steingrau **104**

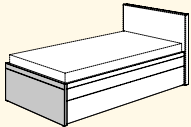
Material: Mikrofaser 100 % Polyester.



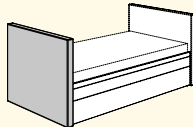
Mit 1 gepolsterten
Betthaupt
Kreideweiß **161 801 1***
Kieselgrau **161 801 9***
geschlossen
211,2/106,0/91,7

Mit 2 gepolsterten
Betthauptern
Kreideweiß **161 802 1***
Kieselgrau **161 802 9***
geschlossen
216,0/106,0/91,7

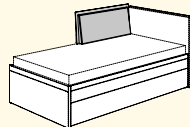
Zubehör



1 Betthaupt
zum nachträglichen
Umbau
Kreideweiß **261 800 1**
Kieselgrau **261 800 9**
105,6/3,2/43,6




**1 gepolstertes
Betthaupt**
zum nachträglichen
Umbau
261 801 0*
106/8,0/91,7



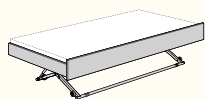
Loungekissen
259 510 6*
100,0/10,0/40,0
Bezug waschbar
bei 30 ° C

Floyd

Blende: **Kreideweiß, Eiche-Bordeaux, Eiche/Schiefergrau**



Produktinformationen



Ausziehbett Floyd 90 x 190 cm
für (Jugend-)Bett und Etagenbett,
mit Universalrollen ausgestattet,

Blende in **Kreideweiß**
Matratzenhöhe: ca. 12 cm
Standard **131 888 1**
Comfort **131 788 1**
198,0/92,2/42,5

Blende in **Eiche-Bordeaux**
Matratzenhöhe: ca. 12 cm
Standard **131 888 4**
Comfort **131 788 4**
198,0/92,2/42,5

Blende in **Eiche/Schiefergrau**
Matratzenhöhe: ca. 12 cm
Standard Eiche **118 888 4**
Standard Schiefergrau **118 888 9**
Comfort Eiche **118 788 4**
Comfort Schiefergrau **118 788 9**
198,0/92,2/42,5

Fritzi


Kreideweiß, Dunkelrosa, Aschblau, Steingrau



Produktinformationen

SITZGRUPPE

*Bitte zu der Artikelnummer die entsprechende Stoffnummer angeben:



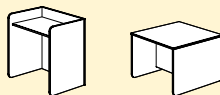
Dunkelrosa
102

Aschblau
103

Steingrau
104

Material:

Polsterkern aus Polyurethan-Hartschaum,
Bezug aus Mikrofaser 100 % Polyester.
Bei 30 °C waschbar.



Kindertisch

in Kreideweiß
kann als Tisch oder aufrecht
gestellt als Pult verwendet werden,
die Traverse zur Stabilisierung ist
verstellbar
Maße: ca. 63,0/44,0/63,0
182 280 8



Sitzpolster

kann liegend in zwei Sitzhöhen
verwendet werden
Polsterkern aus Polyurethan-Hart-
schaum, Bezug aus Mikrofaser
100 % Polyester.
Bei 30 °C waschbar
Maße: ca. 58,0/26,0/31,0
182 280 8 *

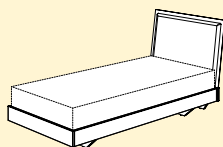
RELAXLIEGE

*Bitte zu der Artikelnummer der Relaxliege die entsprechende Stoffnummer angeben:



Dunkelrosa 102 Aschblau 103 Steingrau 104

Material: Mikrofaser 100 % Polyester, waschbar bei 30 °C (Bezug der Matratze und des Relaxkissens).

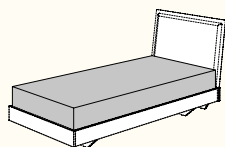


Kreideweiß
 90 x 200 cm (215,8/95,7/94,8) 161 815 1*
 120 x 200 cm (215,8/125,7/94,8) 161 816 1*
 140 x 200 cm (215,8/145,7/94,8) 161 817 1*

Kieselgrau
 90 x 200 cm (206,6/95,7/94,1) 161 815 9*
 120 x 200 cm (206,6/125,7/94,1) 161 816 9*
 140 x 200 cm (206,6/145,7/94,1) 161 817 9*

Eiche-Montana-Dekor
 90 x 200 cm (206,6/95,7/94,1) 161 815 6*
 120 x 200 cm (206,6/125,7/94,1) 161 816 6*
 140 x 200 cm (206,6/145,7/94,1) 161 817 6*

Mehrzonen Kaltschaum Twin Jugendmatratze



Circa 24 cm hoch, beidseitig nutzbar, mit einer weicheren und einer festeren Seite, mittlere Schaumhärte.

90 x 200 cm (200,0/90,0/24,0) 255 712 6*
 120 x 200 cm (200,0/120,0/24,0) 255 732 6*
 140 x 200 cm (200,0/140,0/24,0) 255 742 6*

Lattenroste aus massivem Holz

Nur für Betten:

Comfort verstellbares Kopf- und Fußteil

90 x 200 cm 183 055 0

120 x 200 cm 183 125 0

140 x 200 cm 183 145 0

Für alle (Jugend-)Betten, Kojen-, Spiel- und Etagenbetten:

Comfort

90 x 200 cm 183 050 0

120 x 200 cm 183 121 0

140 x 200 cm 183 141 0

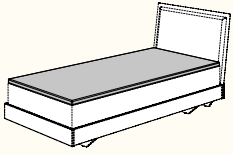
Statische Belastbarkeit

Lattenroste Standard, Comfort und Comfort KF	120 kg	Schubladenboden breit	25 kg
Bettkasten 1/2 und 3/4	50 kg	Einlegeboden	25 kg
Unterschiebebett mit Matratze	100 kg	Kleiderstange	30 kg
Sitzpolster Fritzli	30 kg	Hänge- und Wandregal	20 kg
Abdeckung Rollbox	75 kg	Kletterwand	100 kg
Lowboard	75 kg	Leiter Spiel-, Hoch- und Etagenbetten	120 kg
Deckplatte Kommode	50 kg	Rutschenplatte (alle Höhen)	75 kg
Schubladenboden schmal	15 kg	Floyd und Flynn	120 kg

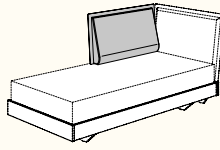
Dekore: Kreideweiß, Eiche-Montana-Dekor oder Kieselgrau
Gepolstertes Betthaupt: Dunkelrosa, Aschblau oder Steingrau



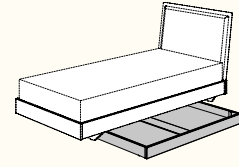
Zubehör



Topper, Infos siehe unten.
90 x 200 cm (200,0/90/4,0) 256 011 6
120 x 200 cm (200,0/120/4,0) 256 013 6
140 x 200 cm (200,0/140/4,0) 256 014 6



Relaxkissen
259 500 6*
105,0/14,0/51,0



Geheimfach
Bettkasten (Naturschwarz)
für Relaxliege; mit Rollen
(für Teppichboden)
161 880 8 134,6/81,9/11,1



Toppt den Schlafkomfort: der Topper
Gemütlich und ergonomisch dank
Kaltschaummatratzenkern und Bezug
aus atmungsaktivem AIRWELL® Drell.
Für das Boxspring-Feeling sorgen die
sichtbare Matratze mit passendem
Kopfteil. Beide bleiben sichtbar, da nur
der Topper mit einem Spannbettlaken
bezogen wird.

Material:

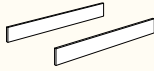
Kern des Toppers: Kaltschaum-Matratze,
ca. 4 cm hoch. Bezug des Toppers:
AIRWELL® Drell mit Reißverschluss;
abnehmbar und waschbar bei 60 °C.

Babybett:

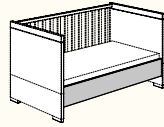
- Serienmäßig mit AIRWELL® Comfort-Federleistenrost
- Lattenrost 4-fach höhenverstellbar
- Mit 2 Schlupfsprossen



138 903 _ *
145,4/77,8/78,9



Umbauseiten
Kreideweiß **238 103 4**
139,0/18,4/1,8

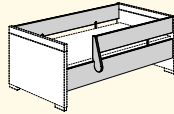


i Weitere Informationen sowie noch mehr Zubehör findest du im **Babyworld-Wohnbuch** und unter **paidi.de**

Ergänzungen für Babybett

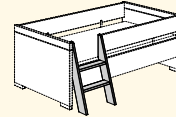
Sicherheits-Set in Kreideweiß

2 Umbauseiten,
1 Schutzseite und
1 Absturzsicherung
links/rechts montierbar

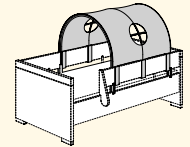


Sicherheits-Set
70 x 140 cm
219 970 1
Außenmaße: L 139,0

Ergänzungen zum Sicherheits-Set



Leiter
Kreideweiß **219 971 1**
steht 18,6 cm von der
Bettseite ab,
links/rechts montierbar



Spielzelt
119 440 1'
100 % Baumwolle
77,0/75,0/37,0

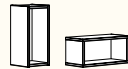
i Weitere Informationen sowie noch mehr Zubehör findest du im **Babyworld-Wohnbuch** und unter **paidi.de**



Wandregal
138 703 _ *
94,8/8,2/22,2



Wandbox
rechteckig lang
Kreideweiß **217 254 1**
Kieselgrau **217 254 9**
70,0/18,5/18,7



Wandbox
rechteckig 1 Stück
Kreideweiß **217 251 1**
Kieselgrau **217 251 9**
40,0/18,5/18,7



Wandbox
quadratisch
Kreideweiß **217 252 1**
Kieselgrau **217 252 9**
35,0/35,0/18,7



Wandbox rechteckig
kann quer oder
hochkant montiert
werden.

* Bitte zu der Artikelnummer
die entsprechende Endziffer
angeben:

- 4** für Eiche-Nebraska-Nachbildung
- 8** für Eiche-Nautik-Nachbildung

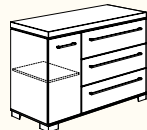
Bei allen Kommoden,
Regalen und Kleiderschränken
ab einer Höhe von 90 cm ist
eine Wandbefestigung
erforderlich.



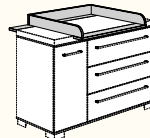
138 543 _ *
94,8/90,3/55,6




138 713 _ *
94,8/2,2 (12,5)/78,4
hinten geschlossen



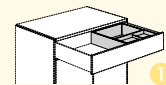
138 553 _ *
135,3/90,3/55,6



138 723 _ *
135,3/2,2 (12,5)/78,4
hinten geschlossen
links, mittig, rechts
montierbar



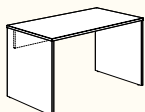
Kopfschutz für
Wickelaufsatz
159 204 0'
(ca. 78,0/11,8/7,0)



Schubladeneinsatz
mit Utensilienschale
möglich.
261 990 0



Kommode:
Oberer Schublade mit
Vollauszug.



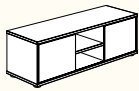
Schreibtisch
131 750 1
130,0/72,7/70,0



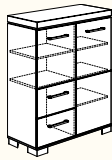
Rollcontainer 3S
140 863 1
44,3/53,7/57,3

i Passende Container und Stühle
findest du in unserem **Schoolworld-**
Wohnbuch oder unter **paidi.de**

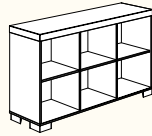
Korpus + Front: Kreideweiß
 Deckplatte + Fries: Eiche-Nautik- oder -Nebraska-Nachbildung | Betten: Kreideweiß/
 Eiche-Nautik- oder -Nebraska-Nachbildung, massive Bettpfosten in Kreideweiß lackiert



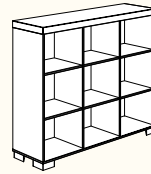
Lowboard
 Kreideweiß
138 173 1
 126,8/39,2/40,6
 3 Fächer
 mit Kabeldurchlass
 2 Schiebetüren
 1 Fachboden
 (nur im mittleren Fach)



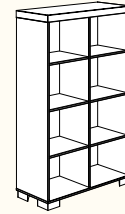
Highboard
138 563 _*
 90,9/111,8/39,6



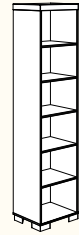
Sideboard
138 613 _*
 135,3/76,6/37,9



138 603 _*
 135,3/111,8/37,9

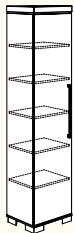


138 653 _*
 90,9/147,0/37,9

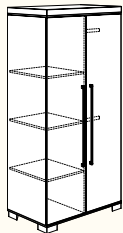


138 623 _*
 48,4/205,9/39,6

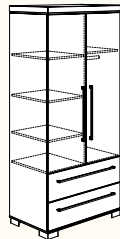
i **Passende Sitzkissen**
 für das Lowboard und
 die Sitzbank findest du
 auf **Seite 116**.



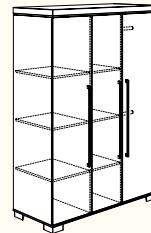
Regal mit Tür
 Anschlag links:
138 663 _*
 Anschlag rechts:
138 673 _*
 48,4/205,9/39,6



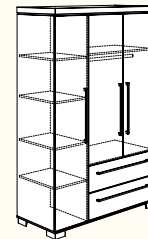
138 103 _*
 94,8/193,1/55,6



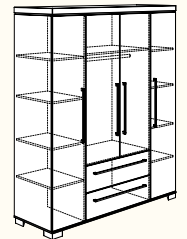
138 113 _*
 94,8/205,9/55,6



138 013 _*
 135,3/193,1/55,6



138 033 _*
 135,3/205,9/55,6



138 063 _*
 175,8/205,9/55,6

Schrankzubehör in Kreideweiß



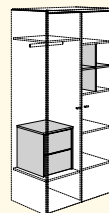
2 **Schubladen-Set 2S Kreideweiß**
 für linke und rechte Seite für Kleiderschrank
138 103 _* + **138 113 _***
261 880 2
 für linke, rechte Seite und Mitte für Kleiderschrank
138 013 _* + **138 033 _*** + **138 063 _***
261 880 1



4 **Spiegel**
 für Türinnenseiten.
 Bei Kleiderschrank **138 103 _*** für beide Türen.
 Bei Kleiderschrank **138 013 _*** nur für linke und rechte Tür.
 Befestigung mit Spiegelklebeband, Spiegelkanten
 geschliffen.
 30,0/140,0/0,5 cm
131 999 9



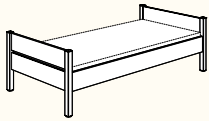
3 **Wäschefach-Unterteilung Kreideweiß**
 für linke und rechte Seite für Kleiderschrank
138 103 _* + **138 013 _*** + **138 113 _***
261 885 4
 für Mitte für Kleiderschrank **138 013 _***,
 nur für linke Seite für Kleiderschrank **138 033 _***,
 für beide Außenseiten für Kleiderschrank **138 063 _***
261 886 5



i **Weitere Informationen**
 sowie noch mehr Zubehör
 findest du auf **Seite 103**.

Beispiel

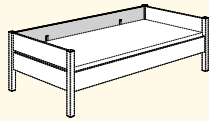
Bett



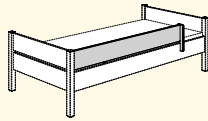
Bett
 90 x 200 cm
 117 810_* 210,4/97,6/61,8
 120 x 200 cm
 117 812_* 210,4/127,6/61,8
 140 x 200 cm
 117 814_* 210,4/147,6/61,8

Ergänzungen für Bett

117 810_* + 117 812_* + 117 814_* in Kreideweiß



Schutzseite (hinten)
 232 100 1
 200,0/2,2/18,0



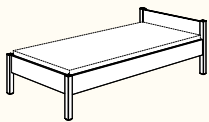
Absturzsicherung (vorne)
 232 110 1
 156,0/2,2/18,0
 links/rechts montierbar

***Bitte zu der Artikelnummer die entsprechende Endziffer angeben:**

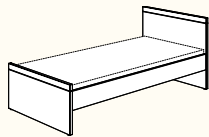
- 4** für Eiche-Nebraska-Nachbildung
- 8** für Eiche-Nautik-Nachbildung



Bett mit der Breite 90 und 120 x 200 cm kann zum Spiel- und Etagenbett umgebaut werden.



Jugendbett
 mit unterschiedlich hohen Betthauptern
 90 x 200 cm
 117 815_* 210,4/97,6/61,8
 120 x 200 cm
 117 816_* 210,4/127,6/61,8
 140 x 200 cm
 117 817_* 210,4/147,6/61,8



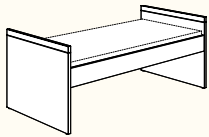
Jugendbett
 mit unterschiedlich hohen, durchgehenden Hauptern
 90 x 200 cm
 117 805_* 210,4/95,7/80,8
 120 x 200 cm
 117 806_* 206,4/125,7/80,8

i Passende Lattenroste und Matratzen findest du in unserem **Kidsworld-Wohnbuch** oder auf paidi.de



Nachtkommode
 138 583_*
 48,4/39,1/39,6

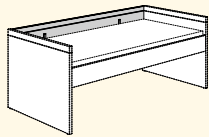
Kojenbett



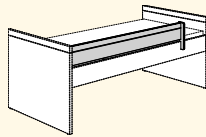
Kojenbett
 90 x 200 cm
 117 890_* 210,4/95,7/80,8
 120 x 200 cm
 117 892_* 210,4/125,7/80,8

Ergänzung für Kojenbett

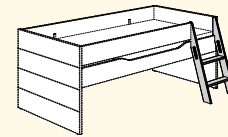
90 x 200 cm (117 890_*) + 120 x 200 cm (117 892_*)



Schutzseite (hinten)
 217 100_* 200,0/2,2/18,0

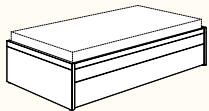


Absturzsicherung (vorne)
 217 110_*
 156,0/2,2/18,0
 links/rechts montierbar

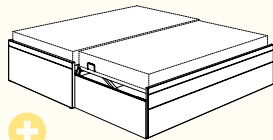


Leiter
 Kreideweiß
 nur in Verbindung mit der Absturzsicherung 217 110_*
 232 095 1

Flynn

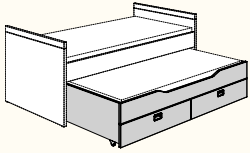



Universalliege
 mit Ausziehfunktion
 161 800 1
 geschlossen
 206,4/105,2/44,4

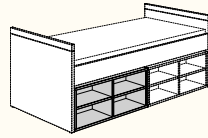


Ausziehfunktion verdoppelt Liegefläche nahezu auf einer Ebene.
 Gesamtliegefläche ca. 200 x 198,5 cm.
 Beide Liegen inkl. Lattenrost mit mittlerer Härtegradverstellung.

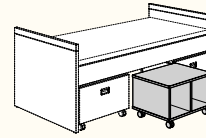
Korpus + Front: Kreideweiß
 Deckplatte + Fries: Eiche-Nautik- oder -Nebraska-Nachbildung | Betten: Kreideweiß/
 Eiche-Nautik- oder -Nebraska-Nachbildung, massive Bettpfosten in Kreideweiß lackiert



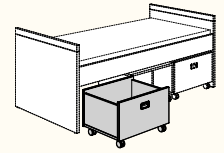
Unterschiebebett
 für Kojenbetten 90 x 190 cm
 mit 2 großen Schubladen
 (Matratzengröße:
 90 x 190 x 12 cm)
 Griffe Chrom matt
131 889 1
 198,0/94,9/40,4
 Lattenrost 90 x 190 cm
 notwendig



Unterschieberegal
 4 Fächer für Kojenbetten,
 2 Stück passen auf jeder Seite
 unter das Kojenbett
232 806 1
 99,0/30,0/40,4



Rollregal
 2 Fächer für Kojenbetten,
 max. 3 nebeneinander
 4 Universalrollen,
 (2 feststellbar)
232 805 1
 65,0/47,0/40,4



Rollbox
 für Kojenbetten,
 max. 3 nebeneinander,
 mit 4 Universalrollen
 (2 feststellbar)
217 800 _*
 65,0/47,0/40,4



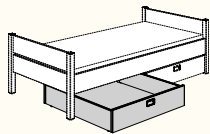
Bettkasten mit Rollen für
 Teppichböden **Rollensatz**
für Bettkasten für Hartböden
210 040 0



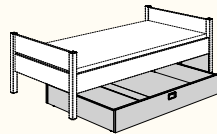
Sitzpolster
 für Rollbox
131 991 1² Bezug Mikrofaser
131 993 1² Bezug Baumwolle
 59,0/42,0/5,0
 nur in Verbindung mit
 Abdeckung verwendbar.



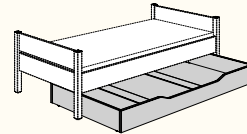
Abdeckung
 für Rollbox
232 801 1
 59,1/42,3/1,8



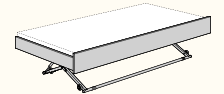
1/2 Bettkasten
 für (Jugend-)Bett
 und Etagenbett
 Griff Chrom matt
131 880 1
 98,5/95,0/20,0
 2 Stück passen nebeneinander



3/4 Bettkasten mit Blende
 für (Jugend-)Bett
 und Etagenbett
 Griff Chrom matt
131 885 1
 150,0/95,0/20,0



Unterschiebebett
 90 x 190 cm
 für (Jugend-)Bett
 und Etagenbett
131 881 1 198,0/95,0/20,0
 (passend für Matratze
 90 x 190 x 12 cm, Standard-
 Lattenrost sep. erhältlich) auch
 als Bettkasten nutzbar



Ausziehbett Floyd
 90 x 190 cm
 für (Jugend-)Bett
 und Etagenbett
 Blende in Kreideweiß
 Matratzenhöhe:
 ca. 12 cm
 Standard **131 888 1**
 Comfort **131 788 1**
 198,0/92,2/42,5



Bettkasten mit Rollen für
 Teppichböden. **Rollensatz**
für Bettkasten für Hartböden
210 040 0

Lattenroste aus massivem Holz

Nur für Betten:

Comfort verstellbares Kopf- und Fußteil

90 x 200 cm **183 055 0**

120 x 200 cm **183 125 0**

140 x 200 cm **183 145 0**

Für alle (Jugend-)Betten, Kojen-, Spiel-
 und Etagenbetten:

Comfort

90 x 200 cm **183 050 0**

120 x 200 cm **183 121 0**

140 x 200 cm **183 141 0**

Für Unterschiebebett:

Standard

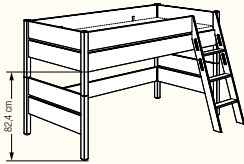
90 x 190 cm **183 030 0**

i Passende Matratzen findest du ab Seite 121.

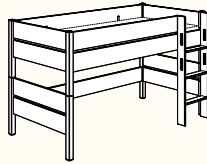
Spielbett 120 cm



Leiter und Rutsche sind an allen Betten rechts und links montierbar.



Spielbett 120
mit schräger Griffleiter
90 x 200 cm
117 840 _* 210,4/135,3/121,8
120 x 200 cm
117 845 _* 210,4/165,3/121,8



Spielbett 120
mit gerader Griffleiter
90 x 200 cm
117 842 _* 210,4/106,3/121,8
120 x 200 cm
117 847 _* 210,4/136,3/121,8

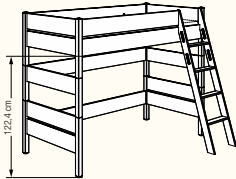


Spielbett 120
mit Rutsche
und schräger Griffleiter
90 x 200 cm
117 850 _* 210,4/238,4/150,4
120 x 200 cm
117 855 _* 210,4/268,4/150,4

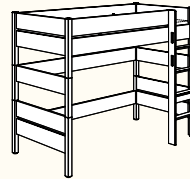


Spielbett 120
mit Rutsche
und gerader Griffleiter
90 x 200 cm
117 852 _* 210,4/238,4/150,4
120 x 200 cm
117 857 _* 210,4/268,4/150,4

Spielbett 160 cm



Spielbett 160 mit schräger Griffleiter
90 x 200 cm 117 830 _* 210,4/147,7/161,8
120 x 200 cm 117 835 _* 210,4/177,7/161,8




Spielbett 160 mit gerader Griffleiter
90 x 200 cm 117 832 _* 210,4/106,3/161,8
120 x 200 cm 117 837 _* 210,4/136,3/161,8

*Bitte zu der Artikelnummer die entsprechende Endziffer angeben, siehe S. 142 oben.

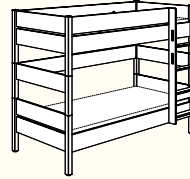
Etagenbett 160 cm



Das Etagenbett kann zu 2 Betten umgebaut werden.




Etagenbett 160 mit schräger Griffleiter
90 x 200 cm 117 833 _* 210,4/147,7/161,8
120 x 200 cm 117 838 _* 210,4/177,7/161,8




Etagenbett 160 mit gerader Griffleiter
90 x 200 cm 117 834 _* 210,4/106,3/161,8
120 x 200 cm 117 839 _* 210,4/136,3/161,8

Hochbett 180 cm



Hochbett 180 mit schräger Griffleiter
90 x 200 cm 117 820 _* 210,4/154,0/181,8
120 x 200 cm 117 825 _* 210,4/184,0/181,8




Hochbett 180 mit gerader Griffleiter
90 x 200 cm 117 822 _* 210,4/106,3/181,8
120 x 200 cm 117 827 _* 210,4/136,3/181,8

Bei allen Betten ab einer Höhe von 180 cm ist eine Wandbefestigung unbedingt erforderlich.

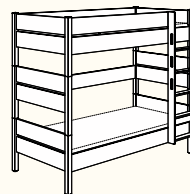
Etagenbett 180 cm



Das Etagenbett kann zu 2 Betten umgebaut werden.

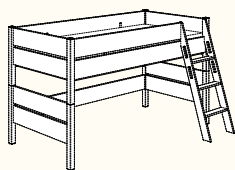



Etagenbett 180 mit schräger Griffleiter
90 x 200 cm 117 823 _* 210,4/154,0/181,8
120 x 200 cm 117 828 _* 210,4/184,0/181,8

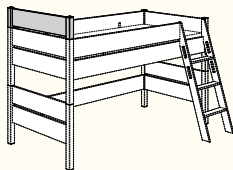


Etagenbett 180 mit gerader Griffleiter
90 x 200 cm 117 824 _* 210,4/106,3/181,8
120 x 200 cm 117 829 _* 210,4/136,3/181,8

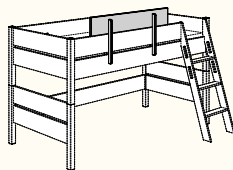
Korpus + Front: Kreideweiß
 Deckplatte + Fries: Eiche-Nautik- oder -Nebraska-Nachbildung | Betten: Kreideweiß/
 Eiche-Nautik- oder -Nebraska-Nachbildung, massive Bettpfosten in Kreideweiß lackiert



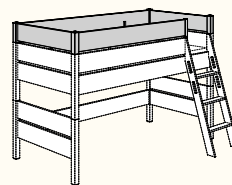
Vorhang-Befestigungs-Set
 Für Spielbetten (Höhe 120 cm)
 und Etagenbetten
 (Höhe 160 cm)
Längsseite (200 cm),
 1 Stück **217 817 1**
Querseite (Breite 90 cm),
 1 Stück **217 818 1**
Querseite (Breite 120 cm),
 1 Stück **217 819 1**



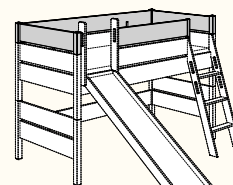
Erhöhte Absturz-sicherung
 für Querseite, für Spiel-,
 Hoch- und Etagenbetten
90 x 200 cm
217 115 1
 97,6/5,2/20,0
120 x 200 cm
217 116 1
 127,6/5,2/20,0



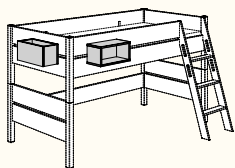
Erhöhte Absturz-sicherung
 für Längsseite, für Spiel-,
 Hoch- und Etagenbetten
232 112 1
 112,0/2,2/18,0



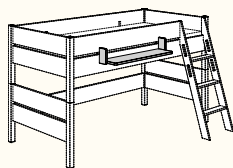
Absturz-sicherung (ringsum)
 mit einem Einstieg, für Spiel-,
 Hoch- und Etagenbetten
90 x 200 cm
217 600 1
 210,4/97,6/20,0
120 x 200 cm
217 602 1
 210,4/127,6/20,0



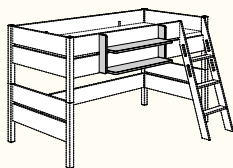
Absturz-sicherung (ringsum)
 mit 2 Einstiegen,
 für Spiel-, Hoch-
 und Etagenbetten
90 x 200 cm
217 601 1
 210,4/97,6/20,0
120 x 200 cm
217 603 1
 210,4/127,6/20,0




Bettbox
rechteckig 1 Stück
 mit Öffnung seitlich
 oder nach oben montierbar
 Kreideweiß **217 253 1**
 Kieselgrau **217 253 9**
 40,0/18,7/18,5




Hängeregal
 1 Boden, für Spiel-
 und Etagenbetten
232 200 1
 84,0/20,0/15,0



Hängeregal
 2 Böden, für Spiel-
 und Etagenbetten
232 201 1
 84,0/20,0/36,8



Rausfallschutz
 für Bett, Spiel-, Hoch-
 und Etagenbetten
232 605 1
 39,3/2,2/18,0



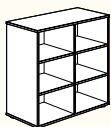
Sicherheits-Set
 für Spiel-, Hoch-
 und Etagenbetten
 silberfarbig nachleuchtend
267 609 0



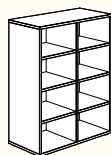
Bettboxen sind keine
 Kletter-/Steighilfe oder
 Sitzmöglichkeit!



Der Rausfallschutz schützt Kinder nur vor dem
 Herausfallen. Er kann aber nicht verhindern, dass
 sie über die erhöhte Schutzvorrichtung steigen.



Unterstellregal
 6 Fächer
231 230 1
 83,9/79,7/40,0



Unterstellregal
 8 Fächer
231 239 1
 83,9/105,3/40,0



Basketballset
 inkl. Softball
232 501 1
 50,0/40,0/37,0
Softball (einzeln)
241 951 0
 Gelb, Ø 20 cm



S-Haken
 Set bestehend
 aus 2 Stück
232 952 1
 Weiß

! Weitere Informationen
 sowie noch mehr Zubehör
 findest du ab Seite 104.

Material

Häupter und Bettseiten in Melaminharz-
 Dekor, Bettpfosten und Leiter Massivholz
 lackiert.

Maße

Das lichte Maß der Betten beträgt
 L 201,2 x B 90,5/120,5/140,5 cm, bitte auf
 die richtige Matratzengröße achten.

! Sicherheit

Die Sicherheit unserer Spiel-, Hoch-
 und Etagenbetten nach DIN EN 747 ist
 nur bei Verwendung der PAIDI Latten-
 roste gewährleistet.

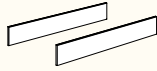
Bei allen Spiel-, Hoch- und Etagenbetten
 dürfen die Matratzen nicht höher als
 14 cm sein.

Babybett:

- Serienmäßig mit AIRWELL® Comfort-Lattenrost
- Lattenrost 4-fach höhenverstellbar
- Mit 3 Schlupfsprossen



174 901 9
146,2/76,3/88,4
(Matratze 70 x 140 cm)

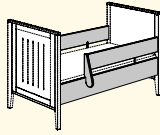


Umbauseiten
Kieselgrau **274 101 9**
139,0/18,4/2,2

Ergänzungen für Babybett

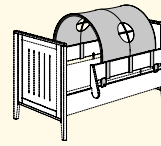
Sicherheits-Set in Kreideweiß

- 2 Umbauseiten,
- 1 Schutzseite und
- 1 Absturzsicherung
- links/rechts montierbar

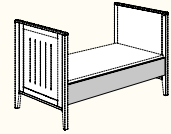
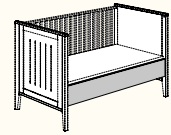


Sicherheits-Set
70 x 140 cm
219 970 7
Außenmaße: L 139,0

Ergänzungen zum Sicherheits-Set



Spielzelt 119 440 9'
100 % Baumwolle
77,0/75,0/37,0



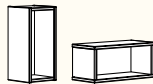
Weitere Informationen sowie noch mehr Zubehör findest du im **Babyworld-Wohnbuch** und unter paidi.de



Wandregal
174 701 9
93,7/14,2/20,0



Wandbox rechteckig lang
Kieselgrau **217 254 9**
70,0/18,5/18,7



Wandbox rechteckig, 1 Stück
Kieselgrau **217 251 9**
40,0/18,5/18,7



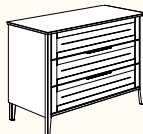
Wandbox rechteckig kann quer oder hochkant montiert werden.



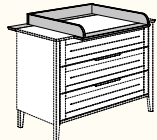
Wandbox quadratisch
Kieselgrau **217 252 9**
35,0/35,0/18,7



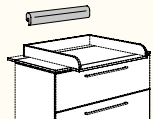
Bei allen Kommoden, Regalen und Kleiderschränken ab einer Höhe von 90 cm ist eine Wandbefestigung erforderlich.



174 511 9
133,6/92,7/59,1



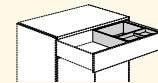
174 721 9
133,6/12,5/82,1
Wickelfläche:
84,2 x 78,2
hinten geschlossen



Kopfschutz für Wickelaufsatz
159 204 0'
(ca. 78,0/11,8/7,0)



Kopfschutz: Die Farben und Motive findest du im **Babyworld-Wohnbuch** und unter paidi.de



Schubladeneinsatz mit Utensilienschale möglich.
261 990 0



Kommode: Obere Schublade mit Vollauszug.

Lattenroste aus massivem Holz

Nur für Betten:

Comfort verstellbares Kopf- und Fußteil

90 x 200 cm **183 055 0**

120 x 200 cm **183 125 0**

140 x 200 cm **183 145 0**

Für alle (Jugend-)Betten, Kojen-, Spiel- und Etagenbetten:

Comfort

90 x 200 cm **183 050 0**

120 x 200 cm **183 121 0**

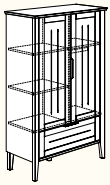
140 x 200 cm **183 141 0**

Für Unterschiebebett:

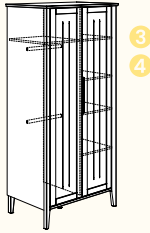
Standard

90 x 190 cm **183 030 0**

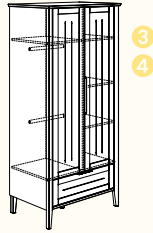
i Passende Matratzen findest du ab **Seite 121**.



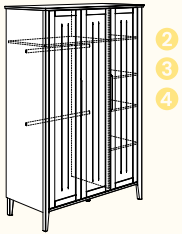
**Kleiderschrank
Tiny 174 681 9**
93,7/146,8/43,1



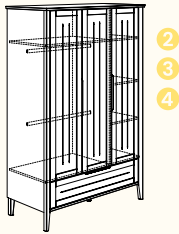
174 101 9
93,7/198,0/59,1



174 111 9
93,7/198,0/59,1



174 011 9
133,6/198,0/59,1



174 031 9
133,6/198,0/59,1

Schrankzubehör in Kreideweiß



**2 Schubladen-
Set 2S Kreideweiß**
für das Kleiderfach
der Kleiderschränke
174 011 9 und 174 031 9
261 880 3




**3 Wäschefach-
Unterteilung
Kreideweiß**
für beide Seiten
für Kleiderschränke
174 101 9 und 174 111 9
und die rechte Seite
für Kleiderschränke
174 011 9 und 174 031 9
261 886 8



4 Spiegel
für Türinnenseiten.
Bei Kleiderschränken
174 101 9 und 174 111 9
für beide Türen.
Bei Kleiderschränken
174 011 9 und 174 031 9
für rechte Tür.
Befestigung mit
Spiegelklebeband,
Spiegelkanten
geschliffen.
30,0/140,0/0,5 cm
131 999 9

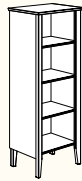
i Weitere Informationen
sowie noch mehr Zubehör
findest du auf Seite 103.



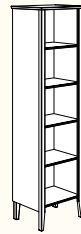
**Wäschekommode
174 571 9**
93,7/116,7/43,1



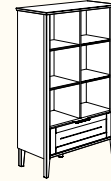
**Sideboard
174 611 9**
133,6/92,7/43,1



174 631 9
55,9/146,8/43,1



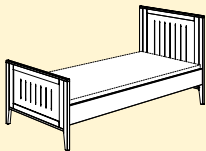
174 621 9
55,9/198,0/43,1



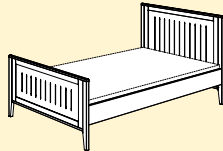
174 661 9
93,7/146,8/43,1

!
Bei allen
Kommoden,
Regalen und
Kleiderschränken
ab einer Höhe
von 90 cm ist eine
Wandbefestigung
erforderlich.

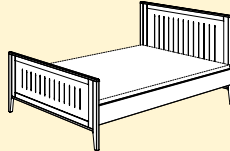
JUGENDPROGRAMM



Jugendbett 90 x 200 cm
174 815 9
206,0/95,7/100,0



Jugendbett 120 x 200 cm
174 816 9
206,0/125,7/100,0

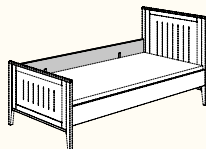


Jugendbett 140 x 200 cm
174 817 9
206,0/145,7/100,0



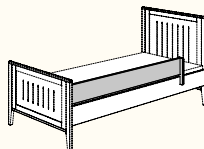
Wandspiegel
174 771 9
42,2/153,4/6,8

Ergänzungen für Jugendbett in Kieselgrau



i Passende Lattenrost
und Matratzen findest du
ab Seite 118.

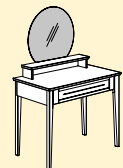
Schutzseite (hinten)
274 121 9
200,0/2,2/18,0



Absturzsicherung (vorne)
274 131 9
156,0/2,2/18,0
links/rechts montierbar



Nachtkommode
174 581 9
55,9/44,7/43,1

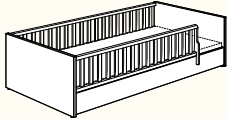
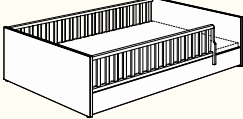

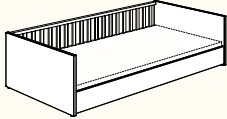
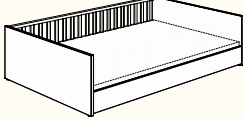
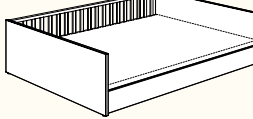
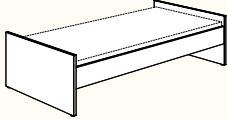
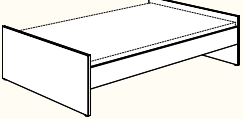
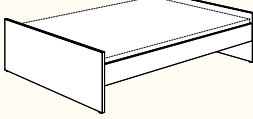


Schminktisch
174 761 9
93,7/135,5/52,0
(Spiegel Ø 60 cm)

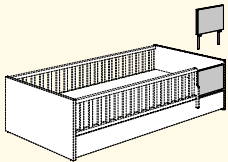
Bodenbett:

- mit Design-Gitterseiten vorne und hinten
- ohne Matratze und ohne Lattenrost
- Ein Bett – 3 Umbauvarianten:

Das Bodenbett ist ohne zusätzliche Umbauteile von Little zu Middle zu Teens umbaubar.

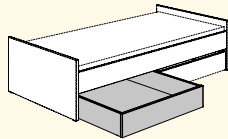
	90 cm x 200 cm	120 cm x 200 cm	140 cm x 200 cm
Little			
Middle			
Teens			
	Kreideweiß 173 815 1 Cashmere-Beige 173 815 2 Mattblau 173 815 8 205,6/97,6/50,8	Kreideweiß 173 816 1 Cashmere-Beige 173 816 2 Mattblau 173 816 8 205,6/127,6/50,8	Kreideweiß 173 817 1 Cashmere-Beige 173 817 2 Mattblau 173 817 8 205,6/147,6/50,8

Ergänzungen für Bodenbett



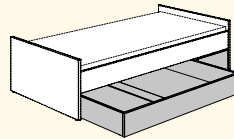
Rausfallschutz

für den Einstieg zum Einstecken über der Bettseite
 Kreideweiß 273 605 1
 Cashmere-Beige 273 605 2
 Mattblau 273 605 8
 41,2/2,2/24,6



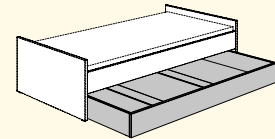
1/2 Bettkasten

mit Rollen (f. Teppichboden)
 (2 Stück passen nebeneinander)
 Kreideweiß 173 880 1
 Cashmere-Beige 173 880 2
 Mattblau 173 880 8
 98,5/95,2/20,0



3/4 Bettkasten mit Blende

mit Rollen (f. Teppichboden)
 Kreideweiß 173 885 1
 Cashmere-Beige 173 885 2
 Mattblau 173 885 8
 150,0/95,2/20,0



Bettkasten-Unterschiebebett

90 x 190 cm mit Rollen (f. Teppichboden)
 es kann ein Standard-Lattenrost eingelegt werden, für Matratzengröße 90 x 190 x ca. 12 cm
 Kreideweiß 173 881 1
 Cashmere-Beige 173 881 2
 Mattblau 173 881 8
 198,0/95,2/20,0



Optional: Rollensatz für Bettkasten für Hartböden
 210 040 0

Passende Lattenroste und Matratzen findest du ab Seite 118.

Lattenroste aus massivem Holz

Für alle (Jugend-)Betten, Kojen-, Spiel- und Etagenbetten:

Comfort

90 x 200 cm 183 050 0
 120 x 200 cm 183 121 0
 140 x 200 cm 183 141 0

Für Unterschiebebett:

Standard

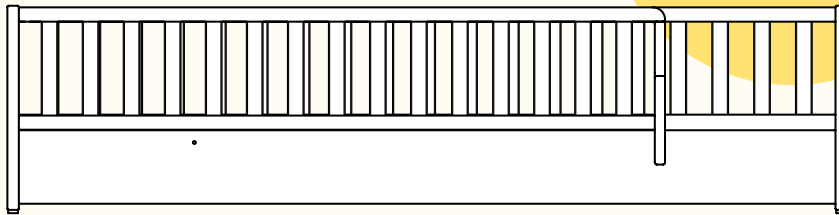
90 x 190 cm 183 030 0



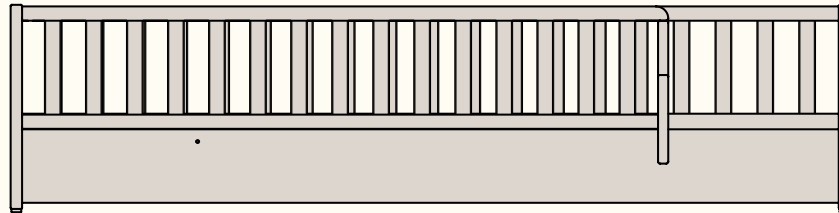
3 Farben

- ① Kreideweiß
- ② Cashmere-Beige
- ③ Mattblau

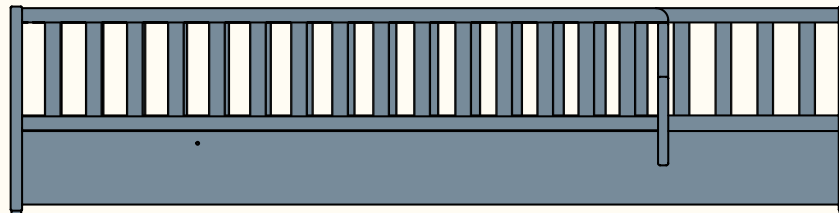
1



2



3



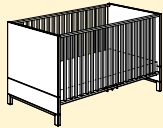
MONOCHROME MÖBEL



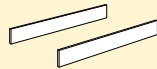
Mattblau Rosé Kieselgrau Kreideweiß

Babybett:

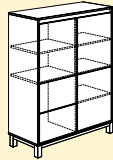
- Serienmäßig mit AIRWELL® Comfort-Lattenrost
- Lattenrost 4-fach höhenverstellbar
- Mit 3 Schlupfsprossen



Kreideweiß 168 901 1
Rosé 168 903 3
Mattblau 168 908 8
Kieselgrau 168 909 9
144,6/76,3/81,3
(Matratze 70 x 140 cm)



Umbauseiten
Kreideweiß 268 100 1
Rosé 268 100 3
Mattblau 268 100 8
Kieselgrau 268 100 9
139,0/18,4/2,2



Kreideweiß 168 571 1
Rosé 168 573 3
Mattblau 168 578 8
Kieselgrau 168 579 9
94,8/119,7/40,1



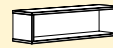
Kreideweiß 168 561 1
Rosé 168 563 3
Mattblau 168 568 8
Kieselgrau 168 569 9
48,4/119,7/40,1



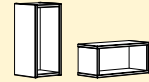
Kreideweiß 168 591 1
Rosé 168 593 3
Mattblau 168 598 8
Kieselgrau 168 599 9
48,4/119,7/40,1



Wandbox quadratisch
Kreideweiß 217 252 1
Rosé 268 252 3
Mattblau 268 252 8
Kieselgrau 217 252 9
35,0/35,0/18,7

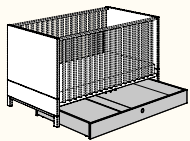


Wandbox rechteckig lang
Kreideweiß 217 254 1
Rosé 268 254 3
Mattblau 268 254 8
Kieselgrau 217 254 9
70,0/18,5/18,7



Wandbox rechteckig 1 Stück
Kreideweiß 217 251 1
Rosé 268 251 3
Mattblau 268 251 8
Kieselgrau 217 251 9
40,0/18,5/18,7

Wandbox rechteckig
kann quer oder hochkant montiert werden.



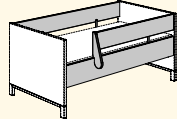
Bettkasten für Babybett in Kreideweiß
138 887 1
137,0/75,0/14,5



Bettkasten mit Rollen für Teppichböden.
Rollensatz für Bettkasten für Hartböden
210 040 0

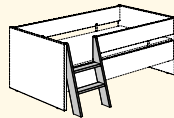
Ergänzungen für Babybett

Sicherheits-Set in Kreideweiß
2 Umbauseiten,
1 Schutzseite und
1 Absturzsicherung
links/rechts montierbar

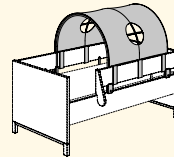


Sicherheits-Set
70 x 140 cm
219 970 1
Außenmaße: L 139,0

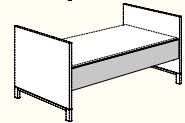
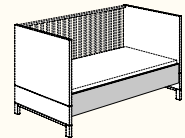
Ergänzungen zum Sicherheits-Set



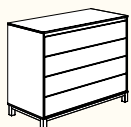
Leiter in Kreideweiß
219 971 1
funktioniert nur ohne Bettfüße (nur Gleiter)
steht 18,6 cm von der Bettseite ab, links/rechts montierbar



Spielzelt 119 440 1'
100 % Baumwolle
77,0/75,0/37,0

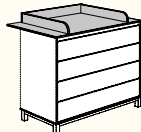


Alle Umbaumöglichkeiten findest du auf Seite 13.




Korpus + Front
Kreideweiß, Dekorleiste:
Kreideweiß 168 550 1
Rosé 168 550 3
Mattblau 168 550 8
Kieselgrau 168 550 9
123,5/94,9/56,1
4 Schubladen

Dekorleiste zum Austauschen **D**



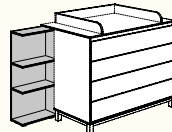
168 710 1
123,5/12,5/78,8
In Kreideweiß,
Wickelfläche:
84,2 x 75,2
hinten geschlossen



Kopfschutz für Wickelaufsatz
159 204 0'
(ca. 78,0/11,8/7,0)



Kopfschutz:
Die Farben und Motive findest du im **Babyworld-Wohnbuch** und unter **paidi.de**

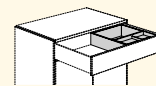


268 460 1
45,0/92,4/21,3
In Kreideweiß,
links/rechts stellbar

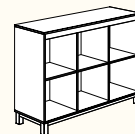


Nachtkommode
Korpus + Front
Kreideweiß, Dekorleiste:
Kreideweiß 168 580 1
Rosé 168 580 3
Mattblau 168 580 8
Kieselgrau 168 580 9
48,4/42,9/40,1

Dekorleiste zum Austauschen **A**

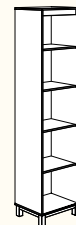


Schubladeneinsatz mit Utensilienschale möglich.
261 990 0



Sideboard
Korpus + Front
Kreideweiß, Dekorleiste:
Kreideweiß 168 610 1
Rosé 168 610 3
Mattblau 168 610 8
Kieselgrau 168 610 9
123,5/87,9/40,1

Dekorleiste zum Austauschen **B**



Korpus + Front
Kreideweiß, Dekorleiste:
Kreideweiß 168 620 1
Rosé 168 620 3
Mattblau 168 620 8
Kieselgrau 168 620 9
48,4/204,0/40,1

Dekorleiste zum Austauschen **A**

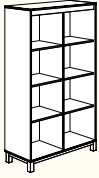
Bei allen Kommoden, Regalen und Kleiderschränken ab einer Höhe von 90 cm ist eine Wandbefestigung erforderlich.



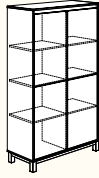
Kommode:
Obere Schublade mit Vollauszug.



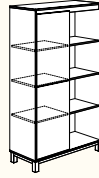
8 Fach Regal



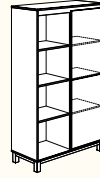
Korpus + Front
 Kreideweiß, Dekorleiste:
 Kreideweiß 168 650 1
 Rosé 168 650 3
 Mattblau 168 650 8
 Kieselgrau 168 650 9
 94,8/159,9/40,1
Dekorleiste zum
 Austauschen **C**



Korpus + Front
 Kreideweiß, Dekorleiste:
 Kreideweiß 168 655 1
 Rosé 168 655 3
 Mattblau 168 655 8
 Kieselgrau 168 655 9
 94,8/159,9/40,1
Dekorleiste zum
 Austauschen **C**



Korpus + Front
 Kreideweiß, Dekorleiste:
 Kreideweiß 168 651 1
 Rosé 168 651 3
 Mattblau 168 651 8
 Kieselgrau 168 651 9
 94,8/159,9/40,1
Dekorleiste zum
 Austauschen **C**

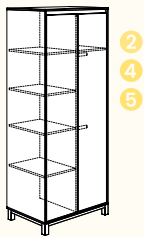


Korpus + Front
 Kreideweiß, Dekorleiste:
 Kreideweiß 168 652 1
 Rosé 168 652 3
 Mattblau 168 652 8
 Kieselgrau 168 652 9
 94,8/159,9/40,1
Dekorleiste zum
 Austauschen **C**

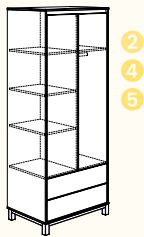


Korpus + Front
 Kreideweiß, Dekorleiste:
 Kreideweiß 168 654 1
 Rosé 168 654 3
 Mattblau 168 654 8
 Kieselgrau 168 654 9
 94,8/159,9/40,1
Dekorleiste zum
 Austauschen **C**

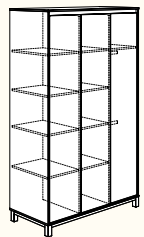
Bei allen Kommoden, Regalen und Kleiderschränken ab einer Höhe von 90 cm ist eine Wandbefestigung erforderlich.



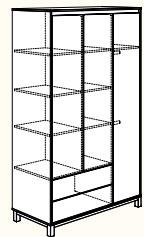
Korpus + Front
 Kreideweiß, Dekorleiste:
 Kreideweiß 168 120 1
 Rosé 168 120 3
 Mattblau 168 120 8
 Kieselgrau 168 120 9
 83,0/204,0/56,1
Dekorleiste zum
 Austauschen **B**



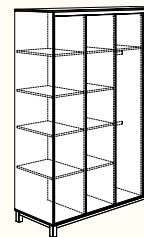
Korpus + Front
 Kreideweiß, Dekorleiste:
 Kreideweiß 168 125 1
 Rosé 168 125 3
 Mattblau 168 125 8
 Kieselgrau 168 125 9
 83,0/204,0/56,1
Dekorleiste zum
 Austauschen **B**



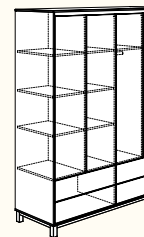
Korpus + Front
 Kreideweiß, Dekorleiste:
 Kreideweiß 168 130 1
 Rosé 168 130 3
 Mattblau 168 130 8
 Kieselgrau 168 130 9
 123,5/204,0/56,1
Dekorleiste zum
 Austauschen **D**



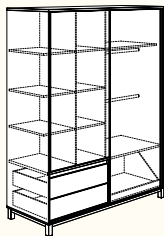
Korpus + Front
 Kreideweiß, Dekorleiste:
 Kreideweiß 168 135 1
 Rosé 168 135 3
 Mattblau 168 135 8
 Kieselgrau 168 135 9
 123,5/204,0/56,1
Dekorleiste zum
 Austauschen **D**



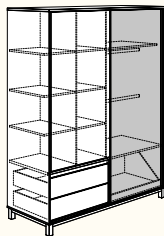
Korpus + Front
 Kreideweiß, Dekorleiste:
 Kreideweiß 168 140 1
 Rosé 168 140 3
 Mattblau 168 140 8
 Kieselgrau 168 140 9
 164,0/204,0/56,1
Dekorleiste zum
 Austauschen **E**



Korpus + Front
 Kreideweiß, Dekorleiste:
 Kreideweiß 168 145 1
 Rosé 168 145 3
 Mattblau 168 145 8
 Kieselgrau 168 145 9
 164,0/204,0/56,1
Dekorleiste zum
 Austauschen **E**



Korpus + Front
 Kreideweiß, Dekorleiste:
 Kreideweiß 168 025 1
 Rosé 168 025 3
 Mattblau 168 025 8
 Kieselgrau 168 025 9
 164,0/204,0/62,0
 ohne Spiegel
Dekorleiste zum
 Austauschen **B**



Korpus + Front
 Kreideweiß, Dekorleiste:
 Kreideweiß 168 055 1
 Rosé 168 055 3
 Mattblau 168 055 8
 Kieselgrau 168 055 9
 164,0/204,0/62,0
 mit Spiegel rechts
Dekorleiste zum
 Austauschen **B**

Schrankszubehör in Kreideweiß



2 Schubladen-Set 2S Kreideweiß

für alle Seiten aller Kleiderschränke, für das linke und mittlere Innenfach der Kleiderschränke 168 025* und 168 055*
 261 880 1



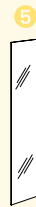
3 Schubladen-Set 2S Kreideweiß

für das rechte Innenfach der Kleiderschränke 168 025* und 168 055*
 261 880 3



4 Wäschefach-Unterteilung Kreideweiß

für alle Seiten aller Kleiderschränke, außer 168 025* und 168 055*
 261 886 5
 für linkes und mittleres Innenfach der Kleiderschränke 168 025* und 168 055*
 261 876 5



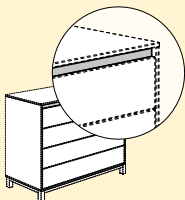
5 Spiegel

für alle Türinnenseiten aller Kleiderschränke, außer 168 025* und 168 055*, Befestigung mit Spiegelklebeband, Spiegelkanten geschliffen.
 30,0/140,0/0,5 cm
 131 999 9

*Letzte Ziffer der Artikelnummer: 1 für Kreideweiß, 3 für Rosé, 8 für Mattblau, 9 für Kieselgrau

i Weitere Informationen sowie noch mehr Zubehör findest du auf Seite 103.

DEKORLEISTEN ZUM AUSTAUSCHEN



A Dekorleiste zum Austauschen
 Kreideweiß 268 800 1
 Rosé 268 800 3
 Mattblau 268 800 8
 Kieselgrau 268 800 9
 44,8/5,5/1,6

B Dekorleiste zum Austauschen
 Kreideweiß 268 801 1
 Rosé 268 801 3
 Mattblau 268 801 8
 Kieselgrau 268 801 9
 79,4/5,5/1,6

C Dekorleiste zum Austauschen
 Kreideweiß 268 802 1
 Rosé 268 802 3
 Mattblau 268 802 8
 Kieselgrau 268 802 9
 91,2/5,5/1,6

D Dekorleiste zum Austauschen
 Kreideweiß 268 803 1
 Rosé 268 803 3
 Mattblau 268 803 8
 Kieselgrau 268 803 9
 119,9/5,5/1,6

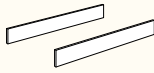
E Dekorleiste zum Austauschen
 Kreideweiß 268 804 1
 Rosé 268 804 3
 Mattblau 268 804 8
 Kieselgrau 268 804 9
 160,4/5,5/1,6

Babybett:

- Serienmäßig mit AIRWELL® Comfort-Lattenrost
- Lattenrost 4-fach höhenverstellbar
- Mit 2 Schlupfsprossen



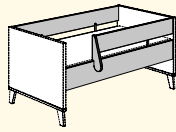
135 900 4
145,4/76,2/83,3
(Matratze
70 x 140 cm)



Umbauseiten
Kreideweiß
235 100 4
139,0/18,4/1,8

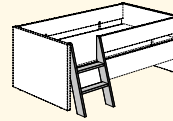
Ergänzungen für Babybett

Sicherheits-Set in Kreideweiß
2 Umbauseiten, 1 Schutzseite
und 1 Absturzsicherung
links/rechts montierbar

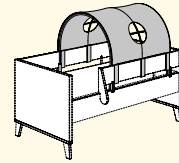


Sicherheits-Set
70 x 140 cm
219 970 1
Außenmaße: L 139,0

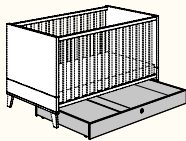
Ergänzungen zum Sicherheits-Set



Leiter
Kreideweiß **219 971 1**
funktioniert nur ohne
Bettfüße (nur Gleiter)
steht 18,6 cm von der
Bettseite ab,
links/rechts montierbar



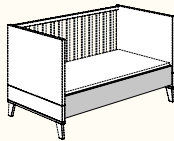
Spielzelt
119 440 1'
100 % Baumwolle
77,0/75,0/37,0



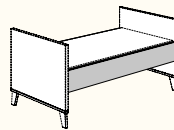
Bettkasten
für Babybett
138 887 1
137,0/75,0/14,5



Bettkasten mit Rollen
für Teppichböden.
Rollensatz für Bettkasten
für Hartböden **210 040 0**




Weitere Informationen sowie noch mehr Zubehör
findest du im **Babyworld-Wohnbuch** und unter **paidi.de**



135 550 4
123,5/95,0/55,9



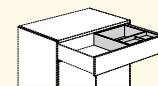
135 710 4
123,5/2,2 (12,5)/78,7
Wickelfläche:
84,2 x 75,1 cm
hinten geschlossen



Kopfschutz für Wickelaufsatz
159 204 0'
(ca. 78,0/11,8/7,0)



Kommode:
Obere Schublade
mit Vollauszug.



Schubladeneinsatz
mit Utensilienschale
möglich.
261 990 0



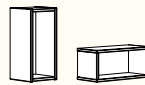
Wandregal
135 701 4
94,8/8,2/22,5



Wandbox quadratisch
Kreideweiß
217 252 1
35,0/35,0/18,7



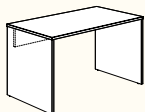
Wandbox rechteckig lang
Kreideweiß
217 254 1
70,0/18,5/18,7



Wandbox rechteckig 1 Stück
Kreideweiß
217 251 1
40,0/18,5/18,7



Wandbox rechteckig
kann quer oder
hochkant montiert
werden.



Schreibtisch
131 750 1
130,0/72,7/70,0



Rollcontainer 3S
140 863 1
44,3/53,7/57,3

Passende Container und Stühle findest du in unserem **Schoolworld-Wohnbuch** oder unter **paidi.de**


Lattenroste aus massivem Holz

Nur für Betten:
Comfort verstellbares Kopf- und Fußteil
90 x 200 cm **183 055 0**; 120 x 200 cm
183 125 0 und 140 x 200 cm **183 145 0**

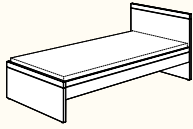
Für alle (Jugend-)Betten, Kojen-, Spiel-
und Etagenbetten:
Comfort 90 x 200 cm **183 050 0**;
120 x 200 cm **183 121 0** und 140 x 200 cm
183 141 0

Für Unterschiebebett:
Standard 90 x 190 cm **183 030 0**

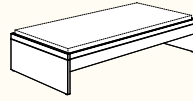
Bei allen Kommoden, Regalen und Kleiderschränken ab einer Höhe von 90 cm ist eine Wandbefestigung erforderlich.



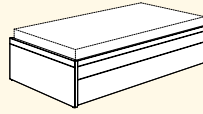
Flynn



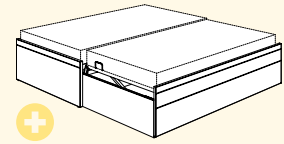
Jugendbett
90 x 200 cm
135 815 4 206,4/95,7/80,8
120 x 200 cm
135 816 4 206,4/125,7/80,8
140 x 200 cm
135 817 4 206,4/145,7/80,8



Studioliege
90 x 200 cm
135 915 4 206,4/95,7/40,8
120 x 200 cm
135 916 4 206,4/125,7/40,8
140 x 200 cm
135 917 4 206,4/145,7/40,8

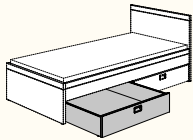


Universalliege
mit Ausziehfunktion
161 800 1
geschlossen
206,4/105,6/44,4

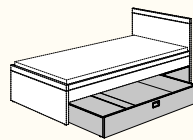


Ausziehfunktion verdoppelt
Liegefläche nahezu auf einer Ebene.
Gesamtliegefläche ca. 200 x 198,5 cm.
Beide Liegen inkl. Lattenrost mit
mittiger Härtegradverstellung.

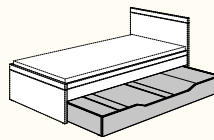
i Passende Lattenroste
und Matratzen findest du ab
Seite 118.



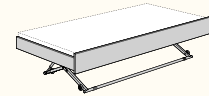
1/2 Bettkasten
für Jugendbett und Studioliege
131 880 1
98,5/95,0/20,0
2 Stück passen nebeneinander



3/4 Bettkasten mit Blende
für Jugendbett und Studioliege
131 885 1
150,0/95,0/20,0



Unterschiebett
90 x 190 cm
für Jugendbett und Studioliege
131 881 1
198,0/95,0/20,0
(passend für Matratze
90 x 190 x 12 cm,
Standard-Federleistenrost
sep. erhältlich) auch als
Bettkasten nutzbar



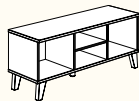
Ausziehbett Floyd
90 x 190 cm
für Jugendbett und Studioliege
Blende in Kreideweiß
Matratzenhöhe: ca. 12 cm
Standard **131 888 1**
Comfort **131 788 1**
198,0/92,2/42,5

+
Bettkasten mit Rollen
für Teppichböden.
Rollensatz für Bettkasten
für Hartböden
210 040 0

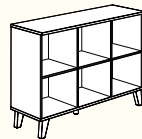
i Passende Sitzkissen
für das Lowboard und
die Sitzbank findest du
auf **Seite 116.**




Nachtkommode
135 580 4
48,4/40,8/39,9



Lowboard
135 170 4
123,5/49,8/39,9



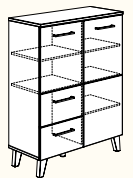
Sideboard
135 610 4
123,5/85,2/39,9



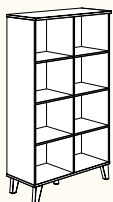
135 600 4
123,5/120,6/39,9



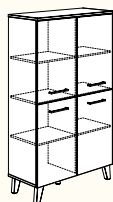
135 620 4
48,4/206,0/39,9



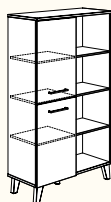
Highboard
135 570 4
94,8/120,6/39,9



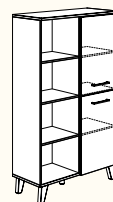
135 650 4
94,8/159,0/39,9



135 655 4
94,8/159,0/39,9



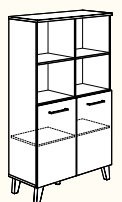
135 651 4
94,8/159,0/39,9



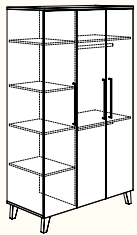
135 652 4
94,8/159,0/39,9



135 653 4
94,8/159,0/39,9

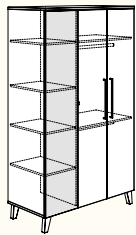


135 654 4
94,8/159,0/39,9



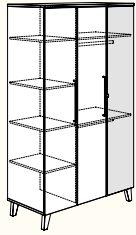
2
3
4

135 010 4
123,5/206,0/55,9
ohne Spiegel



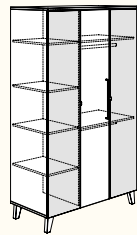
2
3
4

135 011 4
123,5/206,0/55,9
Spiegel links



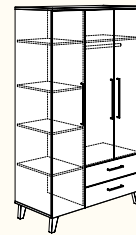
2
3
4

135 012 4
123,5/206,0/55,9
Spiegel rechts



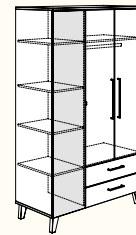
2
3
4

135 013 4
123,5/206,0/55,9
Spiegel links
und rechts



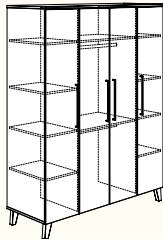
2
3
4

135 030 4
123,5/206,0/55,9
ohne Spiegel



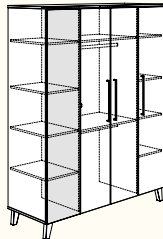
2
3
4

135 031 4
123,5/206,0/55,9
Spiegel links



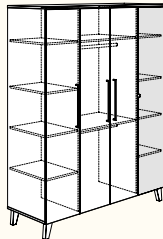
2
3
4

135 020 4
164,0/206,0/55,9
ohne Spiegel



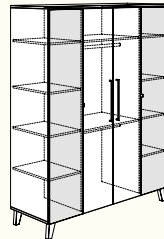
2
3
4

135 021 4
164,0/206,0/55,9
Spiegel links



2
3
4

135 022 4
164,0/206,0/55,9
Spiegel rechts



2
3
4

135 023 4
164,0/206,0/55,9
Spiegel links
und rechts

!
Bei allen
Kommoden,
Regalen und
Kleiderschränken
ab einer Höhe
von 90 cm ist eine
Wandbefestigung
erforderlich.

Schrankzubehör in Kreideweiß



2

Schubladen-Set 2S Kreideweiß

für alle Seiten der
Kleiderschränke
135 010 4, 135 011 4,
135 012 4, 135 013 4,
135 020 4, 135 021 4,
135 022 4, 135 023 4,
135 030 4, 135 031 4

261 880 1

für beide rechte Seiten
der Kleiderschränke
135 010 4, 135 011 4,
135 012 4, 135 013 4,
135 030 4, 135 031 4
für beide mittlere Seiten
der Kleiderschränke
135 020 4, 135 021 4,
135 022 4, 135 023 4
261 880 3



3

Wäschefach- Unterteilung Kreideweiß

für linke und rechte
Außenseite der
Kleiderschränke
135 020 4, 135 021 4,
135 022 4, 135 023 4
für linke Seite der
Kleiderschränke
135 010 4, 135 011 4,
135 012 4, 135 013 4,
135 030 4, 135 031 4
261 886 5




4

Innenspiegel

für alle Türinnenseiten
ohne Außenspiegel.
Befestigung mit
Spiegelklebeband,
Spiegelkanten
geschliffen.
30,0/140,0/0,5 cm
131 999 9

i Weitere Informationen
sowie noch mehr Zubehör
findest du auf Seite 103.



Eckkleiderschrank Artikel-Nr. 135 050 4

5 6

Linke Raumecke

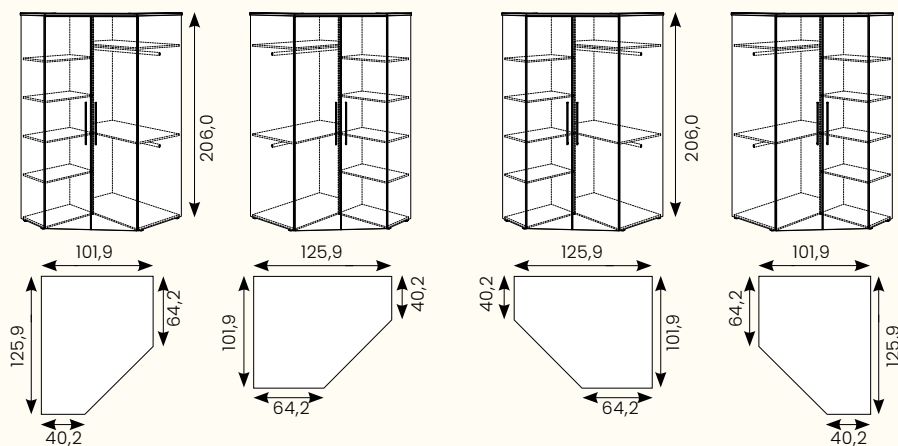
Aufbau schmale Seite links

Aufbau schmale Seite rechts

Rechte Raumecke

Aufbau schmale Seite links

Aufbau schmale Seite rechts



Die flexible Montage des Eckkleiderschranks lässt zu, dass die Schrankseiten (schmal und breit) je nach Raumverhältnis und Bedarf aufgebaut werden können – dadurch passt er in jedes Eck.

Schrankszubehör in Kreideweiß



5

Schubladen-Set 2S Kreideweiß
für Kleiderfach des Kleiderschranks
135 050 4
261 880 3



6

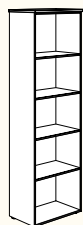
Wäschefach-Unterteilung Kreideweiß
für Wäschefach des Kleiderschranks
135 050 4
235 880 4

i Weitere Informationen sowie noch mehr Zubehör findest du auf Seite 103.

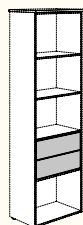
Anstellelemente zur Erweiterung Eckkleiderschrank 135 050 4



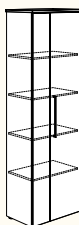
Elemente können an die schmale oder breite Seite vom Eckkleiderschrank angestellt werden. Anstellregal und Anstellelement können an der schmalen Seite beliebig oft angestellt werden, an der breiten Seite bilden sie einen Abschluss. Eckregal und Garderobe bilden an beiden Seiten einen Abschluss. Alle Elemente können auch frei aufgestellt werden.



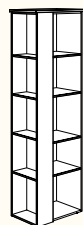
Anstellregal
135 690 4
64,2/206,0/40,2



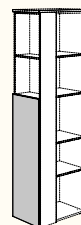
Schubladeneinsatz für Anstellregal
235 890 4
max. 2 Stück/Regal
59,8/36,8/35,5



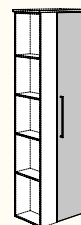
Anstellelement 2T
135 695 4
64,2/206,0/40,2



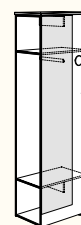
Eckregal
135 680 4
64,2/206,0/40,2



Kurze Tür für schmale Seite
235 700 4
39,1/120,7/1,6



Lange Tür für breite Seite
235 701 4
40,9/201,4/1,6



Garderobe mit Spiegel
135 670 4
64,2/206,0/40,2

Babybett:

- Serienmäßig mit AIRWELL® Comfort-Lattenrost
- Lattenrost 4-fach höhenverstellbar
- Mit 2 Schlupfsprossen



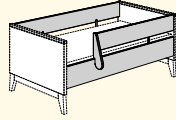
113 289 9
145,4/76,2/85,4
(Matratze
70 x 140 cm)



Umbauseiten
Schiefergrau
227 362 9
139,0/18,4/2,2

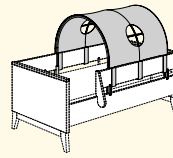
Ergänzungen für Babybett

Sicherheits-Set
in Schiefergrau
2 Umbauseiten, 1 Schutzseite
und 1 Absturzsicherung
links/rechts montierbar




Sicherheits-Set
70 x 140 cm
219 970 9
Außenmaße: L 139,0

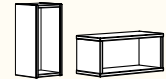
Ergänzungen zum Sicherheits-Set



Spielzelt
119 440 9'
100 % Baumwolle
77,0/75,0/37,0



Wandbox
rechteckig lang
Schiefergrau
227 254 9
70,0/18,5/18,7



Wandbox
rechteckig 1 Stück
Schiefergrau
227 251 9
40,0/18,5/18,7



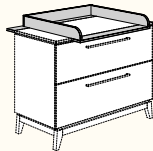
Wandbox
quadratisch
Schiefergrau
227 252 9
35,0/35,0/18,7




Wandbox rechteckig
kann quer oder hochkant montiert werden.



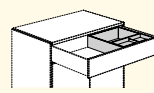
127 539 9
123,3/92,1/57,2
2 Schubladen + 1 innenliegende Schubladen



127 719 9
123,3/2,5 (12,3)/80,0
Wickelfläche: 84,2 x 76,4
hinten geschlossen



Kopfschutz für Wickelaufsatz
159 204 0'
(ca. 78,0/11,8/7,0)



1 Schubladeneinsatz
mit Utensilienschale
möglich. **261 990 0**
Nicht für innenliegenden
Schubladen geeignet.



Nachtkommode
127 589 9
48,2/46,5/39,6

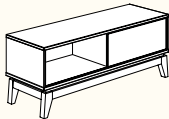


Kommoden:
Obere Schublade
mit Vollauszug.

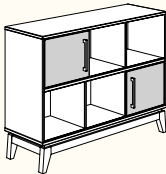


Kopfschutz: Die Farben
und Motive findest du im
Babyworld-Wohnbuch
und unter paidi.de

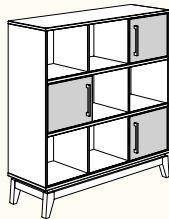
1 Passende Sitzkissen
für das Lowboard und
die Sitzbank findest du
auf [Seite 116](#).



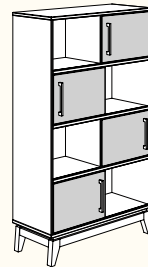
Lowboard
127 179 9
123,5/46,5/39,6
mit 1 Schiebetür



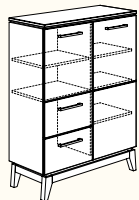
Sideboard
127 649 9
123,5/90,6/39,6
mit 2 Schiebetüren



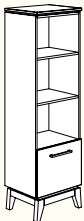
127 639 9
123,5/125,8/39,6
mit 3 Schiebetüren



127 629 9
94,8/161,0/39,6
mit 4 Schiebetüren



Highboard
127 559 9
94,6/123,1/39,6



127 669 9
48,2/161,3/39,6



Türanschlag links
127 679 9
Türanschlag rechts
127 689 9 48,2/200,0/39,6

**Bei allen
Kommoden,
Regalen und
Kleiderschränken
ab einer Höhe
von 90 cm ist eine
Wandbefestigung
erforderlich.**

Schrankszubehör in Kreideweiß



2 Schubladen-Set 2S
Kreideweiß

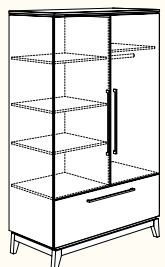
für linke und rechte Seite bei Kleiderschrank 127 119 9 + 127 049 9 + 127 109 9, bei 127 039 9 nur für rechts Innenfach
261 880 3
für Mitte von Kleiderschrank 127 049 9
261 880 2
für linkes und mittleres Innenfach von Kleiderschrank 127 039 9
261 880 1



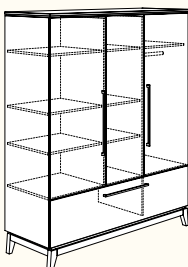
3 Wäschefach-Unterteilung
Kreideweiß

für linke Seite von Kleiderschrank 127 119 9, für linke und rechte Seite von Kleiderschrank 127 049 9
261 885 9
für linke und rechte Seite von Kleiderschrank 127 109 9, für linkes und mittleres Innenfach für Kleiderschrank 127 049 9, passt nur hinter die mittlere Tür
261 886 6
passt hinter die linke und rechte Tür von Kleiderschrank 127 109 9, rechts nur in Verbindung mit zwei Einlegeböden (227 923 9)
261 876 9
passt in das linke und mittlere Innenfach von Kleiderschrank 127 039 9
261 876 5

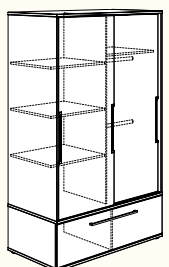
1 Weitere Informationen sowie noch mehr Zubehör findest du auf Seite 103.



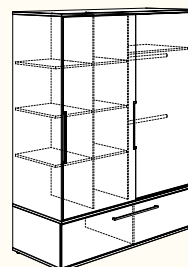
127 119 9
123,3/200,0/57,2



127 049 9
170,7/200,0/57,2



127 109 9
123,5/200,0/62,0
mit 2 Schiebetüren



127 039 9
164,0/200,0/62,0
mit 2 Schiebetüren

Korpus + Front: Schiefergrau | Deckplatte, Griffe + Sockel: Eiche massiv
 Betten: Eiche massiv oder Eiche massiv/Schiefergrau



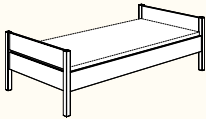
*Bitte zu der Artikelnummer die entsprechende Endziffer angeben:

- 3 für Eiche massiv, Bettpfosten quadratisch
- 4 für Eiche massiv, Bettpfosten schräg
- 8 für Eiche massiv/Schiefergrau, Bettpfosten quadratisch
- 9 für Eiche massiv/Schiefergrau, Bettpfosten schräg



Bettpfosten:
quadratisch oder abgeschrägt

Bett

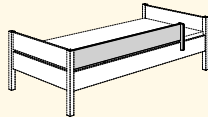


Bett
 90 x 200 cm
 118 810_*
 209,6/96,6/60,6
 120 x 200 cm
 118 812_*
 209,6/126,6/60,6

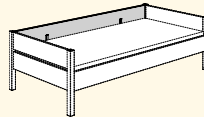


Bett kann zum Spiel-, Hoch- und Etagenbett umgebaut werden.

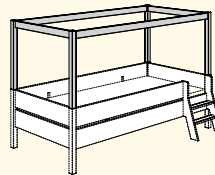
Ergänzungen für Bett 118 810_*



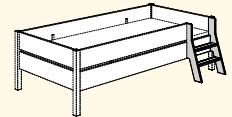
Absturzsicherung (vorne)
 Eiche massiv
 218 110 4
 156,0/2,0/18,0
 Schiefergrau/Eiche massiv
 218 110 9
 156,0/2,2/18,0
 links/rechts montierbar



Schutzseite (hinten)
 Eiche massiv
 218 100 4
 200,0/2,0/18,0
 Schiefergrau
 218 100 9
 200,0/2,2/18,0



Baldachinaufbau niedrig
 Eiche massiv
 für Bett oder Spielbett
 Höhe 120 cm, Breite 90 cm
 218 611 4
 209,6/96,6/71,0



Leiter
 Eiche massiv
 nur in Verbindung mit der Absturzsicherung
 218 110 4 bzw. 218 110 9
 218 690 4

TRAUMLIEGE

*Bitte zu der Artikelnummer, der Traumliese mit gepolstertem Betthaupt, entsprechende Stoffnummer angeben:

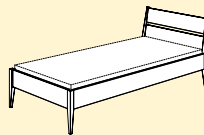


Dunkelrosa 102 Aschblau 103 Steingrau 104

Material: Mikrofaser 100 % Polyester.

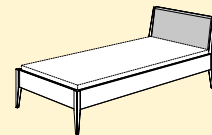


Die Traumliese gibt es nur mit schrägen Bettpfosten.



Eiche massiv
 90 x 200 cm (214,3/96,9/79,6) 118 815 4
 120 x 200 cm (214,3/126,9/79,6) 118 816 4
 140 x 200 cm (214,3/146,9/79,6) 118 817 4

Eiche massiv/Schiefergrau
 90 x 200 cm (214,3/96,9/79,6) 118 815 9
 120 x 200 cm (214,3/126,9/79,6) 118 816 9
 140 x 200 cm (214,3/146,9/79,6) 118 817 9



Eiche massiv mit gepolstertem Betthaupt
 90 x 200 cm (214,3/96,9/79,6) 118 815 2*
 120 x 200 cm (214,3/126,9/79,6) 118 816 2*
 140 x 200 cm (214,3/146,9/79,6) 118 817 2*

Eiche massiv / Schiefergrau mit gepolstertem Betthaupt
 90 x 200 cm (214,3/96,9/79,6) 118 815 7*
 120 x 200 cm (214,3/126,9/79,6) 118 816 7*
 140 x 200 cm (214,3/146,9/79,6) 118 817 7*

Lattenroste aus massivem Holz

Nur für Betten:

Comfort verstellbares Kopf- und Fußteil

90 x 200 cm 183 055 0

120 x 200 cm 183 125 0

140 x 200 cm 183 145 0

Für alle (Jugend-)Betten, Kojen-, Spiel- und Etagenbetten:

Comfort

90 x 200 cm 183 050 0

120 x 200 cm 183 121 0

140 x 200 cm 183 141 0

Für Unterschiebebett:

Standard

90 x 190 cm 183 030 0

i Passende Matratzen findest du ab Seite 121.

Material

Häupter, Bettpfosten und Leiter in Eiche massiv. Bettseiten in Eiche massiv bzw. Melaminharz Dekor Schiefergrau.

Maße

Das lichte Maß der Betten beträgt L 201,0 x B 90,3/120,5/140,5 cm, bitte auf die richtige Matratzengröße achten.

Die Bettpfosten besitzen einen Querschnitt von ca. 4,8 x 4,8 cm bei dem Bett bzw. Spiel- Hoch- und Etagenbetten und ca. 4,4 x 4,4 cm bei der Traumliese.

i Sicherheit

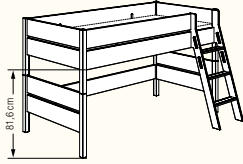
Die Sicherheit unserer Spiel-, Hoch- und Etagenbetten nach DIN EN 747 ist nur bei Verwendung der PAIDI Lattenroste gewährleistet.

Bei allen Spiel-, Hoch- und Etagenbetten dürfen die Matratzen nicht höher als 14 cm sein.

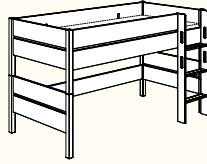
Spielbett 120 cm



Leiter und Rutsche sind an allen Betten rechts und links montierbar.




Spielbett 120
mit schräger Griffleiter
90 x 200 cm 118 840 _*
209,6/134,5/120,6
120 x 200 cm 118 845 _*
209,6/164,5/120,6



Spielbett 120
mit gerader Griffleiter
90 x 200 cm 118 842 _*
209,6/105,6/120,6
120 x 200 cm 118 847 _*
209,6/135,6/120,6

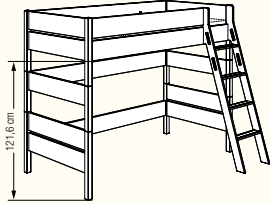


Spielbett 120
mit Rutsche
und schräger Griffleiter
90 x 200 cm 118 850 _*
209,6/241,1/120,6
120 x 200 cm 118 855 _*
209,6/271,1/120,6




Spielbett 120
mit Rutsche
und gerader Griffleiter
90 x 200 cm 118 852 _*
209,6/241,1/120,6
120 x 200 cm 118 857 _*
209,6/271,1/120,6

Spielbett 160 cm



Spielbett 160 mit schräger Griffleiter
90 x 200 cm 118 830 _* 209,6/146,8/160,6
120 x 200 cm 118 835 _* 209,6/176,8/160,6



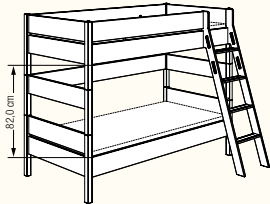
Spielbett 160 mit gerader Griffleiter
90 x 200 cm 118 832 _* 209,6/105,6/160,6
120 x 200 cm 118 837 _* 209,6/135,6/160,6

*Bitte zu der Artikelnummer die entsprechende Endziffer angeben, siehe S. 157 oben.


Etagenbett 160 cm



Das Etagenbett kann zu 2 Betten umgebaut werden.




Etagenbett 160 mit schräger Griffleiter
90 x 200 cm 118 833 _* 209,6/146,8/160,6
120 x 200 cm 118 838 _* 209,6/176,8/160,6




Etagenbett 160 mit gerader Griffleiter
90 x 200 cm 118 834 _* 209,6/105,6/160,6
120 x 200 cm 118 839 _* 209,6/135,6/160,6

Hochbett 180 cm



Hochbett 180 mit schräger Griffleiter
90 x 200 cm 118 820 _* 209,6/153,1/180,6
120 x 200 cm 118 825 _* 209,6/183,1/180,6




Hochbett 180 mit gerader Griffleiter
90 x 200 cm 118 822 _* 209,6/105,6/180,6
120 x 200 cm 118 827 _* 209,6/135,6/180,6

Bei allen Betten ab einer Höhe von 180 cm ist eine Wandbefestigung unbedingt erforderlich.

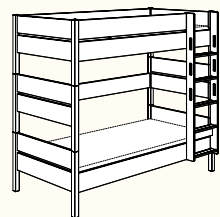
Etagenbett 180 cm



Das Etagenbett kann zu 2 Betten umgebaut werden.

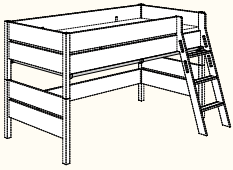


Etagenbett 180 mit schräger Griffleiter
90 x 200 cm 118 823 _* 209,6/153,1/180,6
120 x 200 cm 118 828 _* 209,6/183,1/180,6

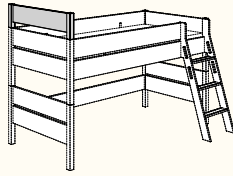


Etagenbett 180 mit gerader Griffleiter
90 x 200 cm 118 824 _* 209,6/105,6/180,6
120 x 200 cm 118 829 _* 209,6/135,6/180,6

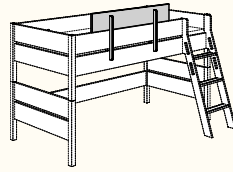
Korpus + Front: Schiefergrau | Deckplatte, Griffe + Sockel: Eiche massiv
 Betten: Eiche massiv oder Eiche massiv/Schiefergrau



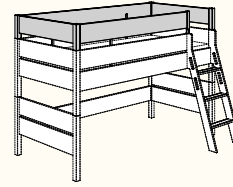
Vorhang-Befestigungs-Set
 Für Spielbetten (Höhe 120 cm)
 und Etagenbetten
 (Höhe 160 cm)
Längsseite (200 cm),
 1 Stück **218 817 4**
Querseite (Breite 90 cm),
 1 Stück **218 818 4**
Querseite (Breite 120 cm),
 1 Stück **218 819 4**



Erhöhte Absturzsicherung
 für Querseite, für Spiel-,
 Hoch- und Etagenbetten
90 x 200 cm
 Eiche massiv **218 115 4**
 Eiche massiv/
 Schiefergrau **218 115 9**
 96,6/4,8/24,0
120 x 200 cm
 Eiche massiv **218 116 4**
 Eiche massiv/
 Schiefergrau **218 116 9**
 126,6/4,8/24,0



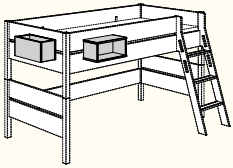
Erhöhte Absturzsicherung
 für Längsseite, für Spiel-,
 Hoch- und Etagenbetten
218 112 4
 Eiche massiv/
 Schiefergrau **218 112 9**
 112,0/2,2/18,0



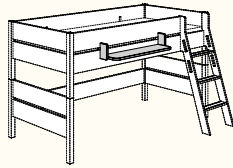
Absturzsicherung (ringsum)
 mit einem Einstieg, für Spiel-,
 Hoch- und Etagenbetten
90 x 200 cm
 Eiche massiv **218 600 4**
 Eiche massiv/
 Schiefergrau **218 600 9**
 209,6/96,6/24,0
120 x 200 cm
 Eiche massiv **218 602 4**
 Eiche massiv/
 Schiefergrau **218 602 9**
 126,6/126,6/24,0



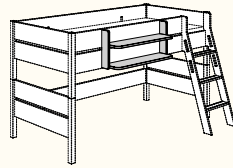
**Absturz-
 sicherung
 (ringsum)** mit 2 Einstiegen,
 für Spiel-, Hoch-
 und Etagenbetten
90 x 200 cm
 Eiche massiv **218 601 4**
 Eiche massiv/
 Schiefergrau **218 601 9**
 209,6/96,6/24,0
120 x 200 cm
 Eiche massiv **218 603 4**
 Eiche massiv/
 Schiefergrau **218 603 9**
 126,6/126,6/24,0



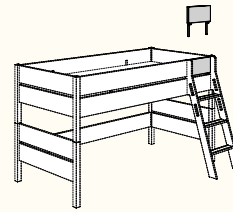
Bettbox rechteckig
1 Stück
 mit Öffnung seitlich oder
 nach oben montierbar
 Schiefergrau
218 253 9 40,0/18,7/18,5



Hängeregal
 1 Boden für Spiel-, Hoch-
 und Etagenbetten
 Eiche massiv **218 200 4**
 Eiche massiv/
 Schiefergrau **218 200 9**
 84,0/15,0/20,0



Hängeregal
 2 Böden für Spiel-, Hoch-
 und Etagenbetten
 Eiche massiv **218 201 4**
 Eiche massiv/
 Schiefergrau **218 201 9**
 84,0/ 36,8/20,0



Rausfallschutz
 für Bett, Spiel-, Hoch-
 und Etagenbetten
 Eiche massiv **218 605 4**
 Schiefergrau **218 605 9**
 39,3/2,2/18,0



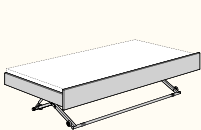
Baldachinaufbau niedrig
 Eiche massiv für Bett
 und Spielbett 120 cm
218 611 4 209,6/96,6/71,0



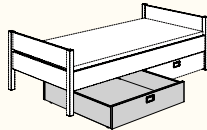
Bettboxen sind keine Kletter-/Steighilfe
 oder Sitzmöglichkeit!



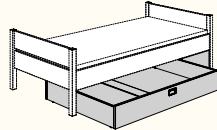
**Der Rausfallschutz schützt Kinder nur vor dem
 Herausfallen. Er kann aber nicht verhindern, dass
 sie über die erhöhte Schutzvorrichtung steigen.**



Ausziehbett Floyd
90 x 190 cm
 für Bett und Etagenbett
 Matratzenhöhe: ca. 12 cm
Blende in Eiche
 Standard **118 888 4**
 Comfort **118 788 4**
Blende in Schiefergrau
 Standard **118 888 9**
 Comfort **118 788 9**
 198,0/92,2/42,5



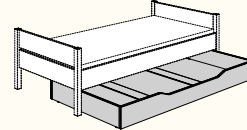
1/2 Bettkasten
 für Bett, Traumliege
 und Etagenbett
 98,5/95,0/20,0
118 880 9 Schiefergrau
118 880 4 Blende Eiche
 2 Stück passen
 nebeneinander



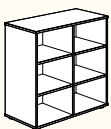
3/4 Bettkasten mit Blende
 für Bett und Etagenbett
 150,0/95,0/20,0
118 885 9 Schiefergrau
118 885 4 Blende Eiche



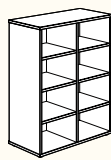
Bettkasten mit Rollen
 für Teppichböden.
Rollensatz für Bettkasten
 für Hartböden **210 040 0**



Unterschiebebett
90 x 190 cm
 für Bett und Etagenbett
 198,0/95,0/20,0
118 881 9 Schiefergrau
118 881 4 Blende Eiche
 (passend für Matratze
 90 x 190 x 12 cm, Standard-
 Lattenrost sep. erhältlich)
 auch als Bettkasten nutzbar



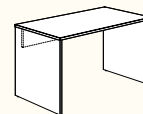
Unterstellregal
 6 Fächer Schiefergrau
227 239 9
 83,9/79,7/40,0



Unterstellregal
 8 Fächer Schiefergrau
227 249 9
 83,9/105,3/40,0



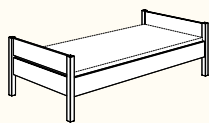
S-Haken Set
 bestehend aus 2 Stück
243 952 9 Silber
220 9521 Weiß



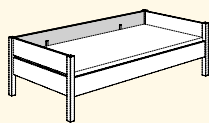
Schreibtisch
127 750 8
 130,0/72,7/70,0

i Passende Container und
 Stühle findest du in unserem
Schoolworld-Wohnbuch
 oder unter **paidi.de**

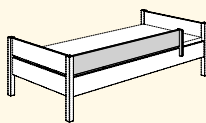
Ergänzungen für Bett



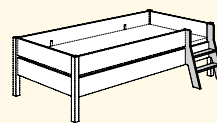
Bett
90 x 200 cm
 Kreideweiß **139 810 1**
 Kieselgrau **139 810 9**
 210,4/97,6,/60,6
120 x 200 cm
 Kreideweiß **139 812 1**
 Kieselgrau **139 812 9**
 210,4/127,6,/60,6
140 x 200 cm
 Kreideweiß **139 814 1**
 Kieselgrau **139 814 9**
 210,4/147,6/60,6



Schutzseite (hinten)
 Kreideweiß **232 100 1**
 Kieselgrau **232 100 9**
 200,0/2,2/18,0



Absturzsicherung (vorne)
 Kreideweiß **232 110 1**
 Kieselgrau **232 110 9**
 156,0/2,2/18,0
 links/rechts montierbar

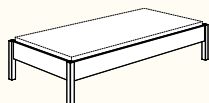


Leiter
 nur in Verbindung mit der Absturzsicherung 232 110 1 oder 232 110 9
 Kreideweiß **239 690 1**
 Kieselgrau **239 690 9**
 links/rechts montierbar

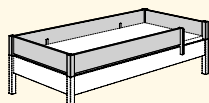


Das Bett in den Breiten 90 und 120 x 200 cm kann zum Spiel- und Etagenbett umgebaut werden

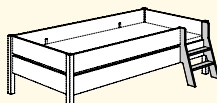
Ergänzungen für Stuhl- und Studioliege



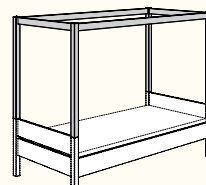
Stuhlieliege
90 x 200 cm
 Kreideweiß **139 915 1**
 Kieselgrau **139 915 9**
 210,4/97,6,/40,6
120 x 200 cm
 Kreideweiß **139 916 1**
 Kieselgrau **139 916 9**
 210,4/127,6,/40,6
140 x 200 cm
 Kreideweiß **139 917 1**
 Kieselgrau **139 917 9**
 210,4/147,6,/40,6



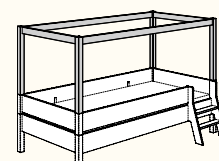
Absturzsicherung (ringsum)
90 x 200 cm
 Kreideweiß **239 620 1**
 Kieselgrau **239 620 9**
 210,4/97,6,/20,0
120 x 200 cm
 Kreideweiß **239 622 1**
 Kieselgrau **239 622 9**
 210,4/127,6,/20,0



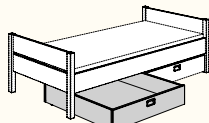
Leiter
 nur in Verbindung mit der Absturzsicherung ringsum
 Kreideweiß **239 690 1**
 Kieselgrau **239 690 9**
 links/rechts montierbar



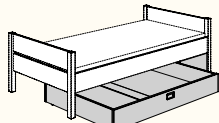
Baldachinaufbau hoch
 für Bett und Stuhlieliege
90 x 200 cm
 Kreideweiß **239 610 1**
 Kieselgrau **239 610 9**
 210,4/97,6/108,0



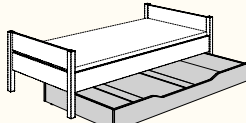
Baldachinaufbau niedrig
 für Bett, Stuhlieliege und Spielbetten
 Höhe 120 cm
90 x 200 cm
 Kreideweiß **239 611 1**
 Kieselgrau **239 611 9**
 210,4/97,6/71,0



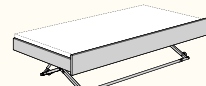
1/2 Bettkasten
 für Bett, Stuhlieliege und Etagenbett
 Griff Chrom matt
 2 Stück passen nebeneinander
 Kreideweiß **131 880 1**
 Kieselgrau **131 880 9**
 98,5/95,0/20,0



3/4 Bettkasten mit Blende
 für Bett, Stuhlieliege und Etagenbett
 Griff Chrom matt
 Kreideweiß **131 885 1**
 Kieselgrau **131 885 9**
 150,0/95,0/20,0



Unterschiebebett
90 x 190 cm
 für Bett, Stuhlieliege und Etagenbett
 Kreideweiß **131 881 1**
 Kieselgrau **131 881 9**
 198,0/95,0/20,0
 (passend für Matratze 90 x 190 x 12 cm, Standard-Lattenrost sep. erhältlich)
 auch als Bettkasten nutzbar



Ausziehbett Floyd
90 x 190 cm
 für (Studio-)Bett und Etagenbett,
 Matratzenhöhe: ca. 12 cm
Blende in Kreideweiß
 Standard **131 888 1**
 Comfort **131 788 1**
Blende in Kieselgrau
 Standard **131 888 9**
 Comfort **131 788 9**
 198,0/92,2/42,5



Bettkasten mit Rollen für Teppichböden.
Rollensatz für Bettkasten
 für Hartböden
210 040 0



Wandbox quadratisch
 Kreideweiß 217 252 1
 Kieselgrau 217 252 9
 Schiefergrau 227 252 9
 Eiche Montana 228 252 4
 35,0/35,0/18,7



Wandbox rechteckig lang
 Kreideweiß 217 254 1
 Kieselgrau 217 254 9
 Schiefergrau 227 254 9
 Eiche Montana 228 254 4
 70,0/18,5/18,7

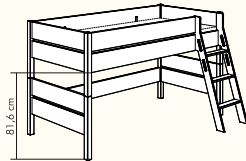


Wandbox rechteckig
 1 Stück
 Kreideweiß 217 251 1
 Kieselgrau 217 251 9
 Schiefergrau 227 251 9
 Eiche Montana 228 251 4
 40,0/18,5/18,7

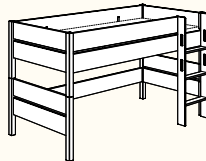


Wandbox rechteckig
 kann quer oder
 hochkant montiert
 werden.

Spielbett 120 cm



Spielbett 120
 mit schräger Griffleiter
90 x 200 cm
 Kreideweiß 139 840 1
 Kieselgrau 139 840 9
 210,4/135,0/120,6
120 x 200 cm
 Kreideweiß 139 845 1
 Kieselgrau 139 845 9
 210,4/165,0/120,6



Spielbett 120
 mit gerader Griffleiter
90 x 200 cm
 Kreideweiß 139 842 1
 Kieselgrau 139 842 9
 210,4/106,3/120,6
120 x 200 cm
 Kreideweiß 139 847 1
 Kieselgrau 139 847 9
 210,4/136,3/120,6



Spielbett 120
 mit Rutsche
 und schräger Griffleiter
90 x 200 cm
 Kreideweiß 139 850 1
 Kieselgrau 139 850 9
 210,4/241,7/120,6
120 x 200 cm
 Kreideweiß 139 855 1
 Kieselgrau 139 855 9
 210,4/271,7/120,6




Spielbett 120
 mit Rutsche
 und gerader Griffleiter
90 x 200 cm
 Kreideweiß 139 852 1
 Kieselgrau 139 852 9
 210,4/241,7/120,6
120 x 200 cm
 Kreideweiß 139 857 1
 Kieselgrau 139 857 9
 210,4/271,7/120,6

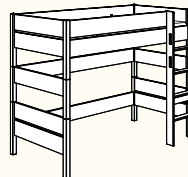


Leiter und Rutsche
 sind an allen
 Betten rechts und
 links montierbar.

Spielbett 160 cm



Spielbett 160
 mit schräger Griffleiter
90 x 200 cm
 Kreideweiß 139 830 1
 Kieselgrau 139 830 9
 210,4/147,5/160,6
120 x 200 cm
 Kreideweiß 139 835 1
 Kieselgrau 139 835 9
 210,4/177,5/160,6



Spielbett 160
 mit gerader Griffleiter
90 x 200 cm
 Kreideweiß 139 832 1
 Kieselgrau 139 832 9
 210,4/106,3/160,6
120 x 200 cm
 Kreideweiß 139 837 1
 Kieselgrau 139 837 9
 210,4/136,3/160,6

Lattenroste aus massivem Holz

Nur für Betten:

Comfort verstellbares Kopf- und Fußteil

90 x 200 cm 183 055 0

120 x 200 cm 183 125 0

140 x 200 cm 183 145 0

Für alle (Jugend-)Betten, Kojen-, Spiel-
 und Etagenbetten:

Comfort

90 x 200 cm 183 050 0

120 x 200 cm 183 121 0

140 x 200 cm 183 141 0

Für Unterschiebebett:

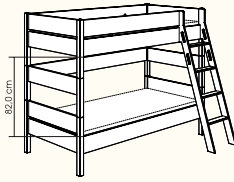
Standard

90 x 190 cm 183 030 0



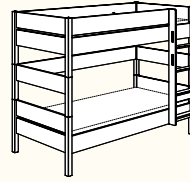
Passende Matratzen findest du ab Seite 121.

Etagenbett 160 cm




i
Das Etagenbett kann zu 2 Betten umgebaut werden.

Etagenbett 160
mit schräger Griffleiter
90 x 200 cm
Kreideweiß **139 833 1**
Kieselgrau **139 833 9**
210,4/147,5/160,6
120 x 200 cm
Kreideweiß **139 838 1**
Kieselgrau **139 838 9**
210,4/177,5/160,6




Etagenbett 160
mit gerader Griffleiter
90 x 200 cm
Kreideweiß **139 834 1**
Kieselgrau **139 834 9**
210,4/106,3/160,6
120 x 200 cm
Kreideweiß **139 839 1**
Kieselgrau **139 839 9**
210,4/136,3/160,6

Hochbett 180 cm




Hochbett 180
mit schräger Griffleiter
90 x 200 cm
Kreideweiß **139 820 1**
Kieselgrau **139 820 9**
210,4/153,8/180,6
120 x 200 cm
Kreideweiß **139 825 1**
Kieselgrau **139 825 9**
210,4/183,8/180,6



Hochbett 180
mit gerader Griffleiter
90 x 200 cm
Kreideweiß **139 822 1**
Kieselgrau **139 822 9**
210,4/106,3/180,6
120 x 200 cm
Kreideweiß **139 827 1**
Kieselgrau **139 827 9**
210,4/136,3/180,6

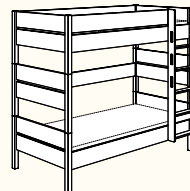
i
Bei allen Betten ab einer Höhe von 180 cm ist eine Wandbefestigung unbedingt erforderlich.

Etagenbett 180 cm



i
Das Etagenbett kann zu 2 Betten umgebaut werden.

Etagenbett 180
mit schräger Griffleiter
90 x 200 cm
Kreideweiß **139 823 1**
Kieselgrau **139 823 9**
210,4/153,8/180,6
120 x 200 cm
Kreideweiß **139 828 1**
Kieselgrau **139 828 9**
210,4/183,8/180,6



Etagenbett 180
mit gerader Griffleiter
90 x 200 cm
Kreideweiß **139 824 1**
Kieselgrau **139 824 9**
210,4/106,3/180,6
120 x 200 cm
Kreideweiß **139 829 1**
Kieselgrau **139 829 9**
210,4/136,3/180,6

Material

Häupter und Bettseiten in Melaminharz-Dekor, Bettpfosten und Leiter Massivholz lackiert.

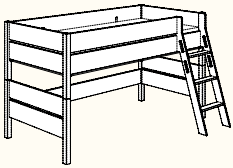
Maße

Das lichte Maß der Betten beträgt L 201,2 x B 90,5/120,5/140,5 cm, bitte auf die richtige Matratzengröße achten.

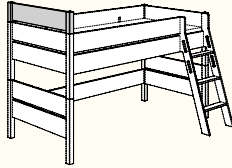
i Sicherheit

Die Sicherheit unserer Spiel-, Hoch- und Etagenbetten nach DIN EN 747 ist nur bei Verwendung der PAIDI Lattenroste gewährleistet.

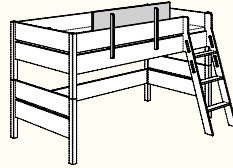
Bei allen Spiel-, Hoch- und Etagenbetten dürfen die Matratzen nicht höher als 14 cm sein.



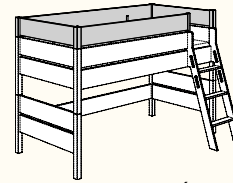
Vorhang Befestigungsset
Für Spielbetten (Höhe 120 cm) und Etagenbetten (Höhe 160 cm)
Längsseite (200 cm), 1 Stück
Für Kreideweiß **217 817 1**
Für Kieselgrau **239 817 9**
Querseite (Breite 90 cm), 1 Stück
Für Kreideweiß **217 818 1**
Für Kieselgrau **239 818 9**
Querseite (Breite 120 cm), 1 Stück
Für Kreideweiß **217 819 1**
Für Kieselgrau **239 819 9**



Erhöhte Absturzsicherung
für Querseite, für Spiel-, Hoch- und Etagenbetten
90 x 200 cm
Kreideweiß **217 115 1**
Kieselgrau **217 115 9**
97,6/5,2/20,0
120 x 200 cm
Kreideweiß **217 116 1**
Kieselgrau **217 116 9**
127,6/5,2/20,0



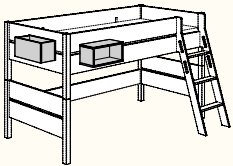
Erhöhte Absturzsicherung
für Längsseite, für Spiel-, Hoch- und Etagenbetten
Kreideweiß **232 112 1**
Kieselgrau **232 112 9**
112,0/2,2/18,0



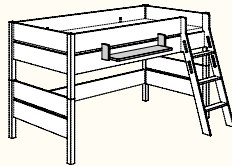
Absturzsicherung (ringsum)
mit einem Einstieg, für Spiel-, Hoch- und Etagenbetten
90 x 200 cm
Kreideweiß **217 600 1**
Kieselgrau **217 600 9**
210,4/97,6/20,0
120 x 200 cm
Kreideweiß **217 602 1**
Kieselgrau **217 602 9**
210,4/127,6/20,0



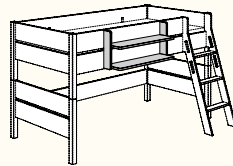
Absturz-sicherung (ringsum)
mit 2 Einstiegen, für Spiel-, Hoch- und Etagenbetten
90 x 200 cm
Kreideweiß **239 601 1**
Kieselgrau **239 601 9**
210,4/97,6/20,0
120 x 200 cm
Kreideweiß **239 603 1**
Kieselgrau **239 603 9**
210,4/127,6/20,0



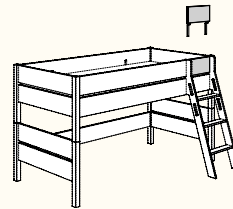
Bettbox
rechteckig 1 Stück
mit Öffnung seitlich oder nach oben montierbar
Kreideweiß **217 253 1**
Kieselgrau **217 253 9**
Schiefergrau **218 253 9**
40,0/18,7/18,5



Hängeregal
1 Boden, für Spiel-, Hoch- und Etagenbetten
Kreideweiß **232 200 1**
Kieselgrau **232 200 9**
84,0/20,0/15,0



Hängeregal
2 Böden für Spiel-, Hoch- und Etagenbetten
Kreideweiß **232 201 1**
Kieselgrau **232 201 9**
84,0/20,0/36,8



Rausfallschutz
für Bett, Spiel-, Hoch- und Etagenbetten
Kreideweiß **232 605 1**
Kieselgrau **232 605 9**
39,3/2,2/18,0



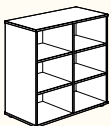
Sicherheits-Set
für Spiel-, Hoch- und Etagenbetten
silberfarbig nachleuchtend
239 609 1



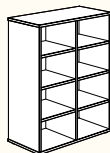
Bettboxen sind keine Kletter-/Steighilfe oder Sitzmöglichkeit!



Der Rausfallschutz schützt Kinder nur vor dem Herausfallen. Er kann aber nicht verhindern, dass sie über die erhöhte Schutzvorrichtung steigen.



Unterstellregal
6 Fächer
Kreideweiß **231 230 1**
Kieselgrau **231 230 9**
83,9/79,7/40,0



Unterstellregal
8 Fächer
Kreideweiß **231 239 1**
Kieselgrau **231 239 9**
83,9/105,3/40,0



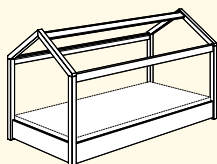
Basketballset
inkl. Softball
232 501 1
50,0/40,0/37,0
Softball (einzeln)
241 951 0
Gelb, Ø 20 cm



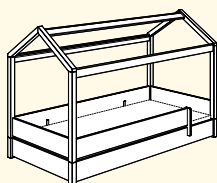
S-Haken Set
bestehend aus 2 Stück
232 952 1
Weiß

i Weitere Informationen sowie noch mehr Zubehör findest du ab Seite 104.

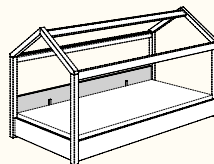
Bodennahe Kuschelbetten



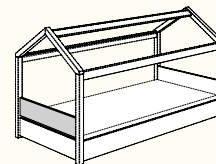
Kuschelbett 90 x 200 cm
139 610 1
210,4/97,6/115,0



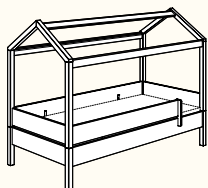
Kuschelbett plus 90 x 200 cm
139 620 1
210,4/100,1/135,0



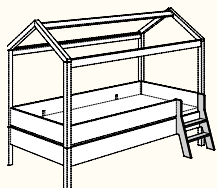
Schutzseite hinten
Bei Verwendung dieser Schutzseite können keine Fenster- und Wandpaneele angebracht werden.
232 100 1
200,0/2,2/18,0



Absturzicherung quer
239 087 1
87,2/2,2/18,0



Bett 90 x 200 cm
139 630 1
210,4 /100,1/155,0



Leiter für Bett
239 690 1
210,4/116,0/155,0



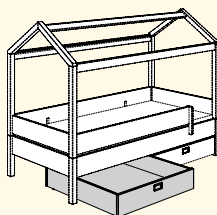
Leiter und Rutsche sind an allen Betten rechts und links montierbar.



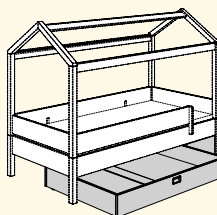
Weitere Informationen sowie noch mehr Zubehör findest du ab Seite 106.

Bei allen Betten ab einer Höhe von 180 cm ist eine Wandbefestigung unbedingt erforderlich.

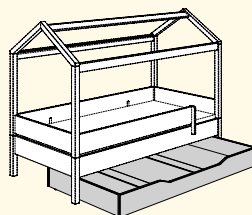
Ergänzungen nur für Bett - nicht für Kuschelbett (plus)



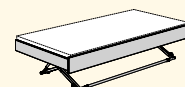
1/2 Bettkasten mit Rollen (f. Teppichboden) Griff Chrom matt **131 880 1** Rollensatz für Hartböden **210 040 0** 98,5/95,0/20,0



3/4 Bettkasten mit Blende mit Rollen (f. Teppichboden) Griff Chrom matt **131 885 1** Rollensatz für Hartböden **210 040 0** 150,0/95,0/20,0




Bettkasten-Unterschiebepbett mit Rollen (f. Teppichboden) **131 881 1** Rollensatz für Hartböden **210 040 0** 198,0/95,0/20,0



Ausziehbett Floyd 90 x 190 cm Blenden in Kreideweiß Matratzenhöhe: ca. 12 cm Standard **131 888 1** Comfort **131 788 1** 198,0/92,2/42,5



Kojenbett 90 x 200 cm **139 640 1** 210,4/100,1/175,0



Leiter für Kojenbett **239 095 1** 210,4/122,4/175,0




Sitzpolster für Rollbox **131 991 1**² Bezug Mikrofaser **131 993 1**² Bezug Baumwolle 59,0/42,2/5,0 nur in Verbindung mit Abdeckung verwendbar. ***Farbvarianten Sitzpolster auf Seite 116**

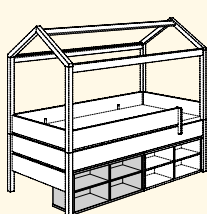


Abdeckung für Rollbox **232 801 1** 59,1/42,3/1,8

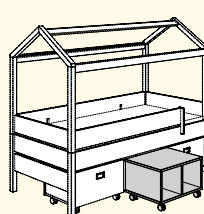
Ergänzungen nur für Kojenbett



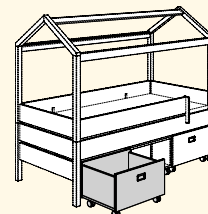
Unterschiebepbett für Kojenbetten **90 x 190 cm** mit 2 großen Schubladen (Matratzengröße: 90 x 190 x 12 cm) **131 889 1** 198,0/94,9/40,4 Lattenrost 90 x 190 cm notwendig




Unterschiberegale 4 Fächer, 2 Stück passen auf jeder Seite unter das Kojenbett **232 806 1** 99,0/30,0/40,4




Rollregal 2 Fächer, max. 3 nebeneinander, 4 Universalrollen, (2 feststellbar) **232 805 1** 65,0/47,0/40,4



Rollbox max. 3 nebeneinander 4 Universalrollen (2 feststellbar) **232 800 1** 65,0/40,4/47,0



Spiel- und Etagenbetten




Spielbett
 mit schräger Griffleiter
 90 x 200 cm
 139 650 1
 210,4/135,0/215,0



Spielbett
 mit gerader Griffleiter
 90 x 200 cm
 139 652 1
 210,4/106,3/215,0



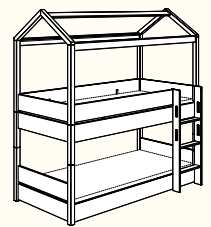
Spielbett
 mit Rutsche
 und schräger Griffleiter
 90 x 200 cm
 139 655 1
 210,4/241,7/215,0




Spielbett
 mit Rutsche
 und gerader Griffleiter
 90 x 200 cm
 139 657 1
 210,4/241,7/215,0




Etagenbett
 mit schräger Griffleiter
 90 x 200 cm
 139 660 1
 210,4/135,0/215,0



Etagenbett
 mit gerader Griffleiter
 90 x 200 cm
 139 662 1
 210,4/106,3/215,0




Bettbox rechteckig
 1 Stück
 mit Öffnung seitlich oder
 nach oben montierbar
 Kreideweiß 217 253 1
 Kieselgrau 217 253 9
 Schiefergrau 218 253 9
 40,0/18,7/18,5




Hängeregale
 1 Boden für Spiel-
 und Etagenbetten
 232 200 1
 84,0/20,0/15,0



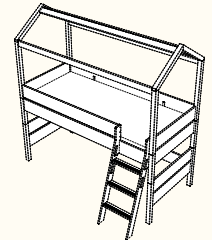
**Vorhang Befestigungs-
 set** für Spielbetten
 Längsseite (200 cm),
 1 Stück 217 817 1
 Querseite (Breite 90 cm),
 1 Stück 217 818 1



Absturzsicherung längs
 nicht für Kuschelbett.
 Bei Verwendung dieser
 Absturzsicherung
 können keine Fenster-
 und Wandpaneele
 angebracht werden.
 232 112 1
 112,0/2,2/18,0



Rausfallschutz
 für Leiter- oder
 Rutscheinstieg,
 Kuschelbett plus,
 Bett, Kojenbett, Spiel-
 und Etagenbetten
 232 605 1
 39,3/2,2/18,0




Sicherheits-Set
 silberfarbig
 nachleuchtend
 239 619 1




Bettboxen sind keine Kletter-/Steighilfe
 oder Sitzmöglichkeit!

**Der Rausfallschutz schützt Kinder
 nur vor dem Herausfallen. Er kann aber
 nicht verhindern, dass sie über die
 erhöhte Schutzvorrichtung steigen.**

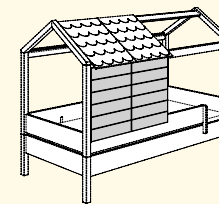
Erweiterungen für Tiny House




Dachschindeln
 2er-Set zum Anbringen
 auf dem Dachgiebel.
 Maximal 4 Sets
 pro Tiny House
 Kreideweiß 239 710 1
 Rosé 239 710 3
 Hellblau 239 710 5
 Kieselgrau 239 710 9
 64,8/1,2/49,9



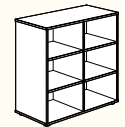
Fensterpaneele
 2er-Set, bestehend aus
 2 Fensterpaneele
 Kreideweiß 239 720 1
 64,8/1,2/49,9



Wandpaneele
 2er-Set, bestehend aus
 2 Wandpaneele
 Kreideweiß 239 730 1
 64,8/1,2/49,9



Fenster- & Wandpaneele
 2er-Set, bestehend aus
 1 Fensterpaneel +
 1 Wandpaneel
 Kreideweiß 239 740 1
 64,8/1,2/49,9



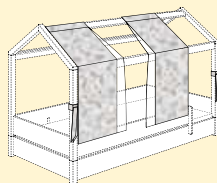
Unterstellregal
 231 230 1
 Kreideweiß
 83,9/79,7/40,0



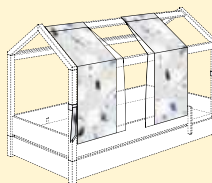
5-Haken Set
 bestehend aus
 2 Stück, Weiß
 232 952 1

**Maximal mögliche Anzahl der Sets
 (Fenster- und Wandpaneele):** Für Kuschelbett
 (plus), Bett, Kojenbett und Spielbetten: 3 Sets,
 für Etagenbetten: 3 Sets oben + 3 Sets unten.

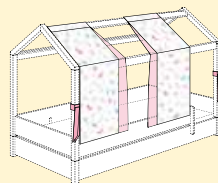
TEXTILIEN FÜR TINY HOUSE



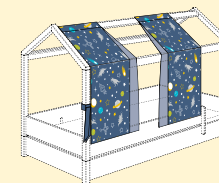
Motiv
 „Afrika-Traum“
 159 404 0*



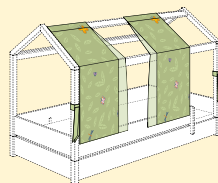
Motiv
 „Wikinger-Traum“
 159 504 0*



Motiv
 „Schmetterling-Traum“
 159 604 0*



Motiv „Dinos im
 Weltall-Traum“
 159 704 0*



Motiv „Petersilienweg
 8-Traum“
 159 804 0*

Textilien für das Tiny House Spielbett und Tiny House Etagenbett findest du ab Seite 106.

*Set bestehend aus
 2 Motiv-Vorhängen
 für die Längsseite
 des Tiny House
 Dachgiebels (auch
 passend für den
 Tiago Baldachinauf-
 bau hoch).
 2 doppellagige
 Vorhänge: 1 Lage
 Allcover, 100 % Baum-
 wolle; 1 Lage Gaze,
 100 % Polyester.
 Bei 30 °C waschbar

Babybett:

- Serienmäßig mit AIRWELL® Comfort-Lattenrost
- Federleistenrost 4-fach höhenverstellbar
- Mit 2 Schlupfsprossen



115 901 1
147,1/76,4/90,2
(Matratze 70 x 140 cm)

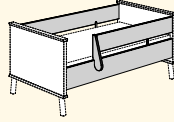


Umbauseiten
Kreideweiß **215 100 1**
139,0/18,4/1,8

Ergänzungen für Babybett

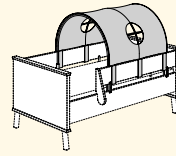
Sicherheits-Set in Kreideweiß

2 Umbauseiten,
1 Schutzseite und
1 Absturzsicherung
links/rechts montierbar



Sicherheits-Set
70 x 140 cm
219 970 1
Außenmaße: L 139,0

Ergänzungen zum Sicherheits-Set



Spielzelt
119 440 1'
100 % Baumwolle
77,0/75,0/37,0

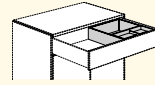
*Bitte zu der Artikelnummer die entsprechende Endziffer angeben:

Kommoden:

- 1 für 3x Schublade Kreideweiß
- 4 für 2x Schublade Kreideweiß, 1x Schublade Birke-Nachbildung
- 6 für 1x Schublade Kreideweiß 2x Schublade Birke-Nachbildung

Kleiderschränke:

- 1 für 2x Schublade Kreideweiß
- 6 für Schublade Birke-Nachbildung



1 **Schubladeneinsatz**
mit Utensilienschale
möglich.
261 990 0



115 561 _*
96,4/90,9/56,3



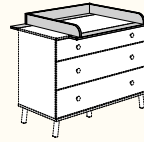
115 551 _*
96,4/90,9/56,3



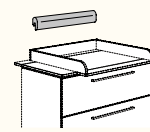
115 711 1
96,4/2,0 (12,3)/79,1
hinten geschlossen



115 511 _*
125,1/90,9/56,3
mit Facheinteilung



115 721 1
125,1/2,0 (12,3)/79,1
hinten geschlossen



Kopfschutz für Wickelaufsatz
159 204 0'
(ca. 78,0/11,8/7,0)



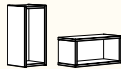
Kopfschutz:
Die Farben und
Motive findest du im
Babyworld-Wohnbuch
und unter paidi.de



Kommoden:
Obere Schublade mit Vollauszug.



Wandbox rechteckig lang
Kreideweiß **217 254 1**
70,0/18,5/18,7



Wandbox rechteckig 1 Stück
Kreideweiß **217 251 1**
40,0/18,5/18,7



Wandbox quadratisch
Kreideweiß **217 252 1**
35,0/35,0/18,7



Wandregal schmal
115 701 1
50,0/12,0/20,0



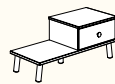
Wandregal breit
115 702 1
96,4/12,0/20,0



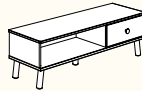
Wandbox rechteckig
kann quer oder
hochkant montiert
werden.

1 **Passende Sitzkissen** für das Lowboard und die Sitzbank siehe **Seite 116**.

Bei allen Kommoden, Regalen und Kleiderschränken ab einer Höhe von 90 cm ist eine Wandbefestigung erforderlich.



Sitzbank
115 591 1
95,7/39,7/40,3



Lowboard
115 171 1 125,1/39,7/40,3
mit 1 Kabeldurchlass.
Schublade kann auch links
eingebaut werden.

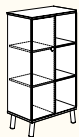
Schrankszubehör in Kreideweiß



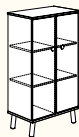
2 **Schubladen-Set 2S Kreideweiß**
für linke, rechte Seite und Mitte
für Kleiderschrank **115 031 _*** + **115 011 _*** **261 880 1**
für linke und rechte Seite für Kleiderschrank
115 101 _* **261 880 2**



3 **Wäschefach-Unterteilung Kreideweiß**
für linke und rechte Seite für Kleiderschrank **115 101 _*** **261 885 4**,
für linke, rechte Seite und Mitte für Kleiderschrank
115 031 _*, für die beiden linken Seiten für Kleiderschrank **115 011 _*** **261 886 5**



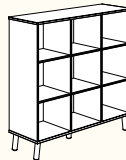
Regal mit 1 Tür,
Türanschlag links
115 631 1
Türanschlag rechts
115 641 1 67,6/121,9/40,3



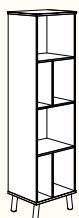
Regal mit 2 Türen
115 651 1
67,6/121,9/40,3



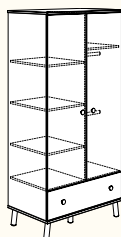
Regal offen
115 621 1
67,6/121,9/40,3



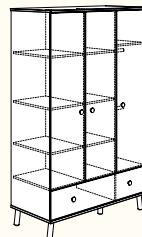
115 601 1
125,1/121,9/40,3



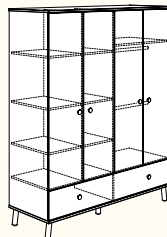
115 611 1
50,0/182,7/40,3



115 101 _*
96,4/198,7/56,3



115 031 _*
125,1/198,7/56,3



115 011 _*
165,6/198,7/56,3



4 **Spiegel**
für Türinnenseiten des Kleiderschranks
115 101 _*, Befestigung mit Spiegelklebeband,
Spiegelkanten geschliffen. 30,0/140,0/0,5 cm
131 999 9

1 **Weitere Informationen** sowie noch mehr
Zubehör findest du auf **Seite 103**.

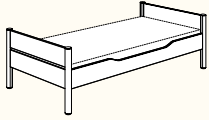
Korpus + Front: Kreideweiß
 Front: Birke-Nachbildung | Deckplatte, Griffe + Füße: Birke massiv, Betten: Kreideweiß
 oder Kreideweiß/Birke-Nachbildung, massive Bettpfosten in Birke oder Birke Kreideweiß lackiert



*Bitte zu der Artikelnummer von Spiel-, Hoch- und Kojenbetten sowie Betten die entsprechende Endziffer angeben:

1 für Bettpfosten in Kreideweiß (massiv), 6 für Bettpfosten in Birke (massiv).

Bett

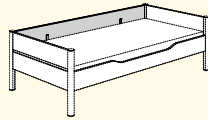


Bett
 90 x 200 cm
 115 810 *_* 211,5/98,7/61,8
 120 x 200 cm
 115 812 *_* 211,5/128,7/61,8
 140 x 200 cm
 115 814 *_* 211,5/148,7/61,8

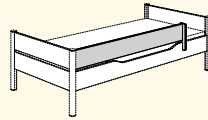


Bett mit der Breite 90 und 120 x 200 cm kann zum Spiel- und Etagenbett umgebaut werden.

Für Bett
 115 810 *_* + 115 812 *_* + 115 814 *_*

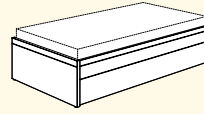


Schutzseite (hinten)
 232 100 1 200,0/2,2/18,0

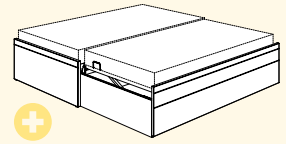


Absturzsisicherung (vorne) 232 110 1
 156,0/2,2/18,0
 links/rechts montierbar

Flynn



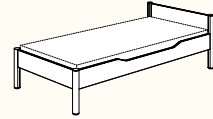
Universalliege
 mit Ausziehfunktion
161 800 1
 geschlossen
 206,4/105,2/44,4



Ausziehfunktion verdoppelt Liegefläche nahezu auf einer Ebene.
 Gesamtliegefläche ca. 200 x 198,5 cm.
 Beide Liegen inkl. Lattenrost mit mittlerer Härtegradverstellung.

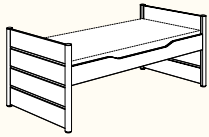


Nachtkommode
115 581 1
 50,0/39,7/40,3



Jugendbett
 mit unterschiedlich hohen Betthäuptern
 90 x 200 cm **115 815 *_*** 211,5/98,7/61,8
 120 x 200 cm **115 816 *_*** 211,5/128,7/61,8
 140 x 200 cm **115 817 *_*** 211,5/148,7/61,8

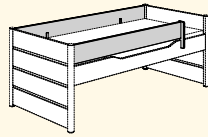
Kojenbett



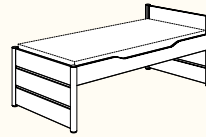
Kojenbett
 90 x 200 cm
 115 890 *_* 211,5/98,7/81,8
 120 x 200 cm
 115 892 *_* 211,5/128,7/81,8

Für Kojenbett 90 x 200 cm (115 890 *_*)
 + 120 x 200 cm (115 892 *_*)

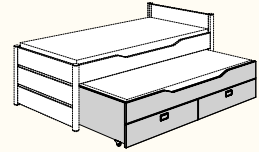
Schutzseite (hinten)
 232 100 1 200,0/2,2/18,0



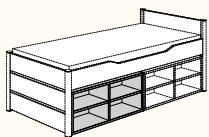
Absturzsisicherung (vorne)
 232 110 1 156,0/2,2/18,0
 links/rechts montierbar.
 Leiter nur in Verbindung
 mit Absturzsisicherung 232 110 0
 232 095 1



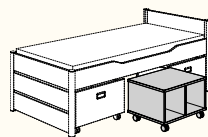
Kojenbett
 mit unterschiedlich
 hohen Betthäuptern
 90 x 200 cm
 115 895 *_* 211,5/98,7/81,8
 120 x 200 cm
 115 896 *_* 211,5/128,7/81,8



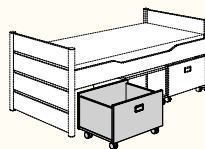
Unterschiebebett
 für Kojenbetten 90 x 190 cm
 mit 2 großen Schubladen
 (Matratzengröße: 90 x 190 x 12 cm)
131 889 1
 198,0/94,9/40,4
 Lattenrost 90 x 190 cm notwendig



Unterschieberegale
 4 Fächer für Kojenbetten,
 2 Stück passen auf jeder
 Seite unter das Kojenbett
232 806 1
 99,0/30,0/40,4



Rollregal
 2 Fächer für Kojenbetten,
 max. 3 nebeneinander 4
 Universalrollen,
 (2 feststellbar)
232 805 1
 65,0/47,0/40,4



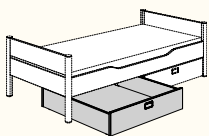
Rollbox
 für Kojenbetten,
 max. 3 nebeneinander,
 mit 4 Universalrollen
 (2 feststellbar)
232 800 1
 65,0/47,0/40,4



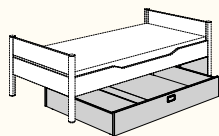
Sitzpolster
 für Rollbox
131 991 1² Bezug Mikrofaser
131 993 1² Bezug Baumwolle
 59,0/42,0/5,0
 nur in Verbindung mit
 Abdeckung verwendbar.



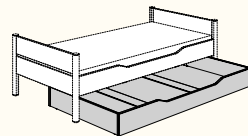
Abdeckung
 für Rollbox
232 801 1
 59,1/42,3/1,8



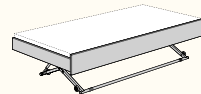
1/2 Bettkasten
 für (Jugend-)Bett
 und Etagenbett
131 880 1
 98,5/95,2/20,0,
 2 Stück passen
 nebeneinander



3/4 Bettkasten mit Blende
 für (Jugend-)Bett
 und Etagenbett
131 885 1
 150,0/95,2/20,0



Unterschiebebett
 90 x 190 cm für (Jugend-)
 Bett und Etagenbett
131 881 1 198,0/95,0/20,0
 (passend für Matratze
 90 x 190 x 12 cm, Standard-
 Lattenrost sep. erhältlich)
 auch als Bettkasten nutzbar



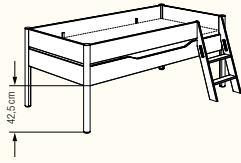
Ausziehbett Floyd
 90 x 190 cm für (Jugend-)
 Bett und Etagenbett
 Blende in Kreideweiß
 Matratzenhöhe: ca. 12 cm
 Standard **131 888 1**
 Comfort **131 788 1**
 198,0/92,2/42,5

Bettkasten mit Rollen für Teppichböden.
Rollensatz für Bettkasten für Hartböden **210 040 0**

Lattenroste aus massivem Holz

Nur für Betten:
Comfort verstellbares Kopf- und Fußteil
 90 x 200 cm **183 055 0**; 120 x 200 cm
183 125 0 und 140 x 200 cm **183 145 0**
 Für alle (Jugend-)Betten, Kojen-, Spiel-
 und Etagenbetten:
Comfort 90 x 200 cm **183 050 0**;
 120 x 200 cm **183 121 0** und 140 x 200 cm
183 141 0
 Für Unterschiebebett:
Standard 90 x 190 cm **183 030 0**

Spielbett 80 cm

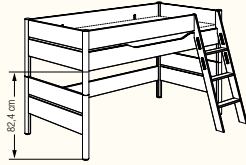


Spielbett 80
mit schräger Griffleiter
90 x 200 cm 115 870 _*
211,5/123,1/81,8

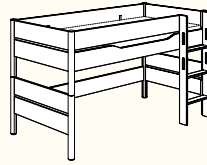
*Bitte zu der Artikelnummer die entsprechende Endziffer angeben:

- 1 für Bettpfosten in Kreideweiß (massiv)
- 4 für Bettpfosten in Birke (massiv)

Spielbett 120 cm



Spielbett 120
mit schräger Griffleiter
90 x 200 cm
115 840 _* 211,5/135,9/121,8
120 x 200 cm
115 845 _* 211,5/165,9/121,8



Spielbett 120
mit gerader Griffleiter
90 x 200 cm
115 842 _* 211,5/106,8/121,8
120 x 200 cm
115 847 _* 211,5/136,8/121,8



Spielbett 120
mit Rutsche
und schräger Griffleiter
90 x 200 cm
115 850 _* 211,5/239,0/150,4
120 x 200 cm
115 855 _* 211,5/269,0/150,4

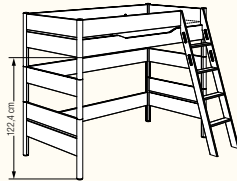


Spielbett 120
mit Rutsche
und gerader Griffleiter
90 x 200 cm
115 852 _* 211,5/239,0/150,4
120 x 200 cm
115 857 _* 211,5/269,0/150,4

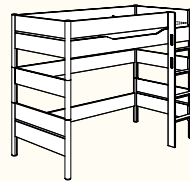


Leiter und Rutsche sind an allen Betten rechts und links montierbar.

Spielbett 160 cm

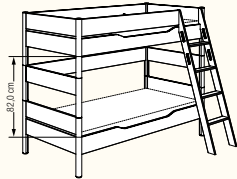


Spielbett 160
mit schräger Griffleiter
90 x 200 cm 115 830 _* 211,5/148,3/161,8
120 x 200 cm 115 835 _* 211,5/178,3/161,8




Spielbett 160
mit gerader Griffleiter
90 x 200 cm 115 832 _* 211,5/106,8/161,8
120 x 200 cm 115 837 _* 211,5/136,8/161,8

Etagenbett 160 cm



Etagenbett 160
mit schräger Griffleiter
90 x 200 cm 115 833 _* 211,5/148,3/161,8
120 x 200 cm 115 838 _* 211,5/178,3/161,8




Etagenbett 160
mit gerader Griffleiter
90 x 200 cm 115 834 _* 211,5/106,8/161,8
120 x 200 cm 115 839 _* 211,5/136,8/161,8




Das Etagenbett kann zu 2 Betten umgebaut werden.

Hochbett 180 cm



Hochbett 180
mit schräger Griffleiter
90 x 200 cm 115 820 _* 211,5/154,5/181,8
120 x 200 cm 115 825 _* 211,5/184,5/181,8




Hochbett 180
mit gerader Griffleiter
90 x 200 cm 115 822 _* 211,5/106,8/181,8
120 x 200 cm 115 827 _* 211,5/136,8/181,8




Bei allen Betten ab einer Höhe von 180 cm ist eine Wandbefestigung unbedingt erforderlich.

Etagenbett 180 cm



Etagenbett 180
mit schräger Griffleiter
90 x 200 cm 115 823 _* 211,5/154,5/181,8
120 x 200 cm 115 828 _* 211,5/184,5/181,8

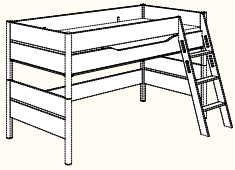


Etagenbett 180
mit gerader Griffleiter
90 x 200 cm 115 824 _* 211,5/106,8/181,8
120 x 200 cm 115 829 _* 211,5/136,8/181,8

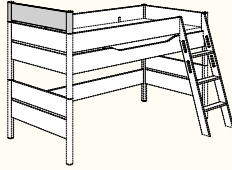


Das Etagenbett kann zu 2 Betten umgebaut werden.

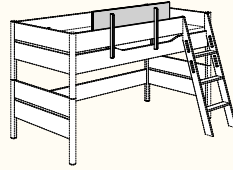
Korpus + Front: Kreideweiß
 Front: Birke-Nachbildung | Deckplatte, Griffe + Füße: Birke massiv, Betten: Kreideweiß
 oder Kreideweiß/Birke-Nachbildung, massive Bettpfosten in Birke oder Birke Kreideweiß lackiert



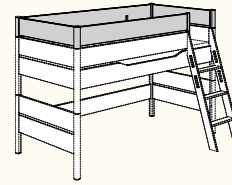
Vorhang-Befestigungs-Set
 Für Spielbetten (Höhe 120 cm) und Etagenbetten (Höhe 160 cm)
Längsseite (200 cm), 1 Stück **217 817 1**
Querseite (Breite 90 cm), 1 Stück **217 818 1**
Querseite (Breite 120 cm), 1 Stück **217 819 1**



Erhöhte Absturzsicherung für Querseite, für Spiel- und Etagenbetten
90 x 200 cm
216 115 _* 98,7/5,7/20,0
120 x 200 cm
216 116 _* 128,7/5,7/20,0



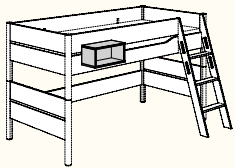
Erhöhte Absturzsicherung für Längsseite, für Spiel- und Etagenbetten
232 112 1
 112,0/2,2/18,0



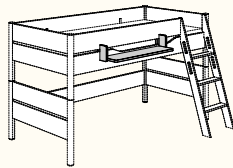
Absturzsicherung (ringsum) mit einem Einstieg, für Spiel- und Etagenbetten
90 x 200 cm
216 600 _* 211,5/98,7/20,0
120 x 200 cm
216 602 _* 211,5/128,7/20,0



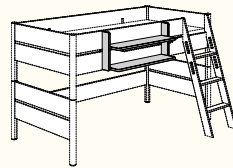
Absturzsicherung (ringsum) mit 2 Einstiegen, für Spiel- und Etagenbetten
90 x 200 cm
216 601 _* 211,5/98,7/20,0
120 x 200 cm
216 603 _* 211,5/128,7/20,0



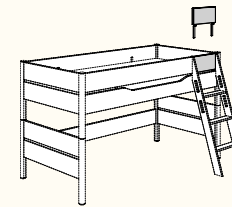
Bettbox
rechteckig 1 Stück mit Öffnung seitlich oder nach oben montierbar
 Kreideweiß **217 253 1**
 40,0/18,7/18,5



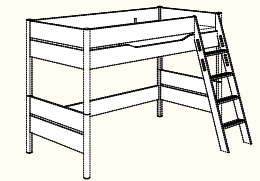
Hängeregale
 1 Boden, für Spiel- und Etagenbetten
232 200 1
 84,0/20,0/15,0



Hängeregale
 2 Böden, für Spiel- und Etagenbetten
232 201 1
 84,0/20,0/36,8



Rausfallschutz für Spiel- und Etagenbetten
232 605 1
 39,3/2,2/18,0



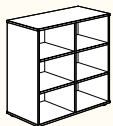
Sicherheits-Set für Spiel- und Etagenbetten
 silberfarbig nachleuchtend
216 609 9



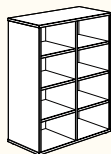
Bettboxen sind keine Kletter-/Steighilfe oder Sitzmöglichkeit!



Der Rausfallschutz schützt Kinder nur vor dem Herausfallen. Er kann aber nicht verhindern, dass sie über die erhöhte Schutzvorrichtung steigen.



Unterstellregale
 6 Fächer
231 230 1
 83,9/40,0/79,7



Unterstellregale
 8 Fächer
231 239 1
 83,9/105,3/40,0

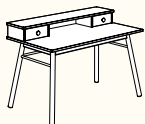


Basketballset
 inkl. Softball
232 501 1
 50,0/40,0/37,0
Softball (einzeln)
241 951 0
 Gelb, Ø 20 cm

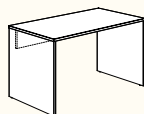


S-Haken Set
 bestehend aus 2 Stück
232 952 1
 Weiß

! Weitere Informationen sowie noch mehr Zubehör findest du auf Seite 104.



Schreibtisch
115 751 1
 130,0/85,0/70,0



Schreibtisch
131 750 1
 130,0/72,7/70,0



Rollcontainer 3S
140 863 1
 44,3/53,7/57,3

! Passende Container und Stühle findest du in unserem **Schoolworld-Wohnbuch** oder unter **paidi.de**

Material

Häupter und Bettseiten in Melaminharz-Dekor, Bettpfosten und Leiter Massivholz lackiert.

Maße

Das lichte Maß der Betten beträgt L 203,3 x B 90,5/120,5/140,5 cm, bitte auf die richtige Matratzengröße achten.

! **Sicherheit**

Die Sicherheit unserer Spiel-, Hoch- und Etagenbetten nach DIN EN 747 ist nur bei Verwendung der PAIDI Lattenroste gewährleistet.

Bei allen Spiel-, Hoch- und Etagenbetten dürfen die Matratzen nicht höher als 14 cm sein.

Unsere Leidenschaft ist es, Kindern individuelle Wohlfühlorte zu schaffen – mit rundum durchdachten Möbeln designed in Germany. Lass dich von uns inspirieren und schenke deiner Familie ein einzigartiges Stück Zuhause – mitwachsend, langlebig und in bester Qualität.

Herzlich,
dein PAIDI-Team

De
signed
to grow

Wir sind ausgezeichnet

Unsere Möbel halten lang, sind absolut kindersicher und obendrein klimaneutral gefertigt. Wirf ruhig mal einen Blick auf unsere Gütesiegel.



Kinderwelten

LANGLEBIGKEIT & NACHHALTIGKEIT



PAIDI garantiert Qualität

Für die einwandfreie Verarbeitung unserer Produkte stehen wir mit der erweiterten PAIDI-Garantie von 5 Jahren.*
* ausgenommen Textilien und Matratzen



PAIDI denkt an die Zukunft

Auf alle aktuellen PAIDI-Programme in den Wohnbüchern erhältst du 5 Jahre Nachkaufgarantie.*

* ausgenommen Textilien und Matratzen

MENSCH & UMWELT



PAIDI verwendet geprüfte Lacke

Alle lackierten Oberflächen sind genauestens auf Speichel- und Schweißechtheit nach der Norm DIN EN 71-3 geprüft – nach der auch die Eigenschaften von Spielzeug getestet werden. Zum Reinigen genügt oft schon ein feuchtes Tuch.



PAIDI hat den Blauen Engel*

PAIDI-Möbel sind so emissionsarm, dass sie den Blauen Engel tragen dürfen.

* ausgenommen Textilien und Matratzen

www.blauer-engel.de/uz38

QUALITÄT & SICHERHEIT



PAIDI steht für Geprüfte Sicherheit

Unsere PAIDI-Möbel, die nach den Normen für Kindermöbel geprüft werden, tragen das GS-Zeichen. Dieses gilt als zuverlässigster Garant für die Funktions- und Gesamtsicherheit (von Möbeln und Gebrauchsartikeln) und wird von unabhängigen, vom Bundesministerium zugelassenen Prüfstellen vergeben.



PAIDI setzt sich ein

Als Mitglied der Allianz für Entwicklung und Klima fördert PAIDI CO₂-Kompensationsprojekte in Entwicklungsländern.



PAIDI trägt das RAL-Gütezeichen

Mit dem „Goldenen M“ vergibt die Deutsche Gütegemeinschaft Möbel (DGM) ein Gütezeichen, das nur Möbel erhalten, die auf Herz und Nieren geprüft werden. Sie müssen stabil, sicher, haltbar und gut verarbeitet sein – und auch unter gesundheitlichen Aspekten höchste Ansprüche erfüllen. Mehr Infos unter www.dgm-moebel.de/de/hersteller/paidi-moebel-gmbh



PAIDI ist klimaneutral

PAIDI ist der erste klimaneutrale Kindermöbelhersteller. Das Unternehmen hat sämtliche Emissionen reduziert und klimaneutral gestellt. Wie z. B. direkte Emissionen, die bei Verbrennung in der Heizanlage, oder auch indirekte Emissionen, die bei der Beschaffung von Strom entstehen. PAIDI unterstützt zudem Projekte zur Aufforstung und zum Ausbau regenerativer Energien und erreicht so die höchste Stufe des Klimapakts der Deutschen Gütegemeinschaft Möbel (DGM). Mehr Infos unter www.dgm-moebel.de/de/hersteller/paidi-moebel-gmbh



PAIDI ist emissionsarm

PAIDI-Möbel sind besonders emissionsarm. Daher wurden sie von der Deutschen Gütegemeinschaft Möbel in die beste Emissionsklasse „A“ eingestuft.*

* Die mit dem Emissionslabel gekennzeichneten Kollektionen/Modelle entsprechen der Vergabegrundlage für das Emissionslabel der Deutschen Gütegemeinschaft Möbel e.V. in der jeweiligen Kategorie.

IMPRESSUM

Herausgeber: PAIDI Möbel GmbH, Hauptstraße 87, 97840 Hafenlohr
Fotografie: © Alexander Böhle, www.gettyimages.com
Konzept und Gestaltung:
RIEGG Markenkommunikation und PAIDI Möbel GmbH



Kinderwelten

paidi.de

PAIDI Möbel GmbH
Hauptstraße 87
97840 Hafenlohr
Deutschland