

Möbel LETZ

Finden und Wohlfühlen



Prospekt

Sten von Paidi - Babymöbel-Set schiefergrau - Akzent Eiche

Wichtiger Hinweis für Sie als Verbraucher

Etwaige Hinweise des Herstellers in dieser Produktinformation, die sich auf die Gewährleistung beziehen, haben für Sie keinerlei Bindungswirkung und können von Ihnen ignoriert werden. Ihre gesetzlichen Gewährleistungsrechte als Verbraucher uns gegenüber, als Ihrem Verkäufer, werden dadurch in keiner Weise berührt oder eingeschränkt. Sie können sich wegen aller Mängel jederzeit an uns wenden. Darüber hinaus gehende Herstellergarantien bleiben natürlich unberührt.

Möbel Letz GmbH
Am Gewerbepark 11
06895 Zahna-Elster

Tel.: 035383 - 6018 50

Fax.: 035383 - 6018 17



Kinderwelten



De signed to grow

BABYWORLD 2024 | 2025



MIX
Papier | Fördert
gute Waldnutzung
FSC® C022953



Druckprodukt mit finanziellem
Klimabeitrag
ClimatePartner.com/12649-2304-1005

Dieser Katalog ist auf FSC®-zertifiziertem Papier klimaneutral hergestellt. Zur Kompensation wurde das unterstützte Klimaschutzprojekt „Erneuerbare Energie Asien kontinentweit“ ausgewählt.

Willkommen bei PAIDI

Lasse dich inspirieren



Vielleicht braucht man ja fast 90 Jahre, um sich jünger denn je zu zeigen? Denn so lange ist PAIDI bereits der Inbegriff für hochwertige und langlebige Kindermöbel. Und obwohl es uns seit so vielen Jahrzehnten gibt, haben wir in dieser Zeit kein bisschen von unserer Energie verloren. Den besten Beweis dafür liefert unser Ideenbuch, das du gerade in Händen hältst. Mit ihm kannst du ein Babyzimmer gestalten, das perfekt zu den Bedürfnissen deiner Familie passt. Alle unsere Produkte wurden von unserem Team internationaler Expert:innen mit Leidenschaft entwickelt. Eine Expertise, die du bei allen PAIDI-Möbeln sehen und fühlen kannst. Lasse Dich also inspirieren von unserer vielfältigen Kollektion, freue dich über die einzigartige Kombinierbarkeit unserer Programme, sei kreativ, habe Spaß und ganz große Träume ... Denn genau wie unsere Möbel sind alle wunderbaren Dinge im Leben da, um zu wachsen: Designed to grow.

Anne-Laure Bigot

Anne-Laure Bigot
Vorsitzende der Geschäftsführung

**PS: Mein Tipp – schaue dir „Little Flo“ an.
Damit haben wir ein neues Bett in unserem
Sortiment, das auf die Schlafgewohnheiten
vieler Familien perfekt zugeschnitten ist.**

Entdecke jetzt
auf den nächsten Seiten

7
gute Gründe
für PAIDI

Eefje Carlo
Tomke Felie
Benne Ylvia
Little Flo Lie
Fritzi
Levke
Scotty
Mila & Ben Tiny

Remo Sten Kira Oscar ven House Fiona

Inhalt

IMAGE

Das ist PAIDI 06 – 19

PROGRAMME

| | |
|------------|-----------|
| Eefje | 20 – 25 |
| Felie | 26 – 29 |
| Olli | 30 – 37 |
| Little Flo | 38 – 43 |
| Sten | 44 – 49 |
| Kira | 50 – 53 |
| Mila & Ben | 54 – 59 |
| Levke | 60 – 65 |
| Ylvie | 66 – 67 |
| Oscar | 68 – 73 |
| Benne | 74 – 77 |
| Tomke | 78 – 81 |
| Carlo | 82 – 83 |
| Fiona | 84 – 87 |
| Lieven | 88 – 93 |
| Remo | 94 – 95 |
| Fritzi | 96 – 97 |
| Scotty | 98 – 99 |
| Tiny House | 100 – 101 |

ZUBEHÖR

| | |
|--------------------------------------|-----------|
| AIRWELL® Matratzen | 102 – 103 |
| Kopfschutz | 104 – 105 |
| Textilien | 106 – 107 |
| Wandboxen, Kissen, Schrankzubehör | 108 – 109 |

PRODUKTINFOS

| | |
|--------------------|-----------|
| Technische Details | 110 – 138 |
|--------------------|-----------|

Hole dir ausgezeichnetes Design

Wir sind stolz darauf, dass unsere Kindermöbel die Expert:innen bereits mehrfach überzeugen konnten. Nun wissen wir: Die Marke PAIDI, unser Unternehmen sowie unsere Designleistungen sind ausgezeichnet. Und du kannst dir sicher sein, dass du bei uns nur das Beste für deinen Nachwuchs bekommst.

MARKE DES JAHRHUNDERTS



Ausgezeichnet von der ZEIT-Verlagsgruppe und Dr. Florian Langenscheidt

Das vermutlich größte Lob für PAIDI ist die Auszeichnung als Marke des Jahrhunderts. Sie verdeutlicht den Stellenwert unserer Marke: PAIDI ist DAS Kindermöbel.

GERMAN BRAND AWARD



German Brand Award Winner

Der German Brand Award belohnt das Gesamtpaket: PAIDI ist eine Marke mit starken Werten, die sie vertritt.

GERMAN INNOVATION AWARD



German Innovation Award Special Mention

Zukunftsorientiertes Denken gehört ganz klar zu unseren Stärken. Unsere mitwachsenden Möbel konnten die Jury des German Innovation Award klar überzeugen.

GERMAN DESIGN AWARD



German Design Award Gold

Der German Design Award wird für neue Denkweisen, aktuelle Gestaltungstrends und mitgedachte Nachhaltigkeit vergeben. Wir sind stolz, 2023 zu den Gewinnern zu zählen.

TOP 10 BABY & KIND 2023



Top 10 Baby & Kind Award Gold

Der Bundesverband des Spielwaren-Einzelhandels hat beschlossen: PAIDI gehört 2023 zu den Highlights unter den Baby- und Kleinkindartikeln.

*Das ikonische
Babybett Felie
konnte die Jury
überzeugen*





Bruno Agostino

Der Leiter für Design- und Produktentwicklung steckt voller Ideen und setzt mit seinen Designs neue Trends. Als Kopf hinter den Entwicklungen fürs Kinderzimmer findet er mit seinem Team immer die innovative „PAIDI-Lösung“. Neben seinem Gespür für Form und Gestaltung lässt er sich wesentlich von den Lebenswelten der Kinder und ihrer Eltern inspirieren.

Josefine Röder

Ihr Herz schlägt für Design und gute Gestaltung. In enger Teamarbeit entstehen zu den Produkten passende Textilien und emotionale Welten. Die Designerin paart ihre Expertise dabei mit der perfekten Portion „kindischer Gedanken“.

Unser Designteam

Verlasse dich auf geprüfte

Qualität

2

Wenn es um Kindermöbel geht, können die Ansprüche in Sachen Sicherheit und Qualität gar nicht hoch genug sein. Dem kommen wir gerne nach – und setzen zudem auf eine umweltfreundliche Fertigung sowie eine sorgfältige Prüfung.

KLEINE MATERIALKUNDE




Massivholz

Massivholz ist ein robustes Material und bleibt lange beständig. Daher bestehen die Fronten und tragenden Elemente vieler PAIDI-Möbel aus massiver Birke, Buche und Eiche. Gitterstäbe von Babybetten fertigen wir immer aus massiver Buche.



Geprüfte Lacke

Alle lackierten Oberflächen sind genauestens auf Speichel- und Schweißechtheit nach der Norm DIN EN 71-3 geprüft – nach der auch die Eigenschaften von Spielzeug getestet werden. Zum Reinigen genügt oft schon ein feuchtes Tuch.



Holz- und unifarbene Dekore

Viele Flächen oder Teilflächen unserer Baby-möbel bestehen aus Holzdekor mit typischer Maserung. Weitere Teile sind unifarben gestaltet. So lassen sie sich bestens mit Möbeln in anderen Farben kombinieren.

LANGLEBIG & NACHHALTIG



PAIDI garantiert Qualität

Für die einwandfreie Verarbeitung unserer Produkte stehen wir mit der erweiterten PAIDI-Garantie von 5 Jahren.*



PAIDI denkt an die Zukunft

Auf alle aktuellen PAIDI-Programme in den Wohnbüchern erhältst du 5 Jahre Nachkaufgarantie.*

*ausgenommen Textilien und Matratzen

Profitiere von
Erfahrung

3

Seit 1935 entwirft PAIDI Möbel, die sich an die Bedürfnisse heranwachsender Kinder anpassen – von der Geburt bis zum Teenageralter. Das bedeutet fast 90 Jahre Innovation, Leidenschaft und vor allem Erfahrung.

SCHLAFEN



1935

Die Inspirationsquelle für Felie

Das erste PAIDI-Bettchen erblickt das Licht der Welt.



2022

Anwärter auf den German Design Award

Das ikonische Babybett Felie erhält den neuartigen Schlupfsprossenmechanismus.

Seitdem stellen wir alle neuen Babybetten mit dem patentierten Mechanismus aus.



**GERMAN
DESIGN
AWARD
GOLD
2023**

2023

Unser Babybett Felie gewinnt den German Design Award Gold – den Preis für wegweisende Designleistungen.



SICHERHEIT



2021

Wir entwickeln einen patentierten PAIDI-Sicherheitsverschluss für Tiny House.



2017

Wir präsentieren unsere ersten Schiebetürenschränke für Baby- und Kinderzimmer – mit extra viel Sicherheit.



SORTIMENTSERWEITERUNG



1997

Direkt hoch hinaus geht es mit unserem ersten Bettssystem: einem Spiel- und Etagenbett.

Varietta



2002

PAIDI hilft jetzt auch bei den Hausaufgaben: mit ergonomischem Schreibtisch und Schreibtischstuhl.

Sam



2012

Unser Wickelaufsatz ist jetzt dank Kopfschutz noch sicherer.

MITWACHSEN



2024

Little Flo ist unsere innovative Antwort auf sich verändernde Schlafgewohnheiten. Das bodennahe Bett mit abnehmbaren Gitterseiten geht auf die Bedürfnisse von Eltern und Kindern gleichermaßen ein.

Wachse mit uns

De
signed
to grow

4

An unseren hochwertigen Babymöbeln werden du und dein Nachwuchs lange Freude haben. Wächst dein Baby, kannst du die Möbel immer wieder den neuen Anforderungen entsprechend ergänzen oder umbauen.

Baby

1.

Alle PAIDI-Babyzimmer sind mit den Programmen unserer Kidsworld kombinierbar. So kannst du das Kinderzimmer mit nur kleinen Anpassungen stets altersgemäß gestalten.



Babybett

2.

Ein Bett. Viele Möglichkeiten.
Kinder werden schneller groß als man denkt. Mit einem PAIDI-Bett kannst du ganz entspannt damit umgehen.



Juniorstufe

3.



Juniorbett

4.



Kindersofa hoch

Kids

Wandelbare Rückzugsorte.

Ob Spielbett, Hochbett oder Etagenbett – jedes lässt sich individuell ergänzen. Für mehr Sicherheit, Spielspaß und Gemütlichkeit.



Teens

Viel Platz. Wenig Vorgaben.

Teenager brauchen Freiraum, um sich zu entfalten. Jugendbetten und Home Base bieten genau das.



Die Relaxliege bietet Teenagern ausreichend Platz zum Schlafen und Chillen.



Fühle, worauf es ankommt

Sicherheit



HERAUSNEHMBARE SCHLUPFSPROSSEN

Unser patentierter Schlupf-sprossenmechanismus erleichtert es dir, die Gitterstäbe herauszunehmen und erlaubt deinem Kind einen sicheren Ein- und Ausstieg aus dem Bett.



SICHERHEITS-SET FÜRS BABYBETT

Ist dein Nachwuchs schon zu groß fürs Gitterbett und noch zu klein für das Jugendbett, kannst du das Babybett zur Juniorstufe mit Sicherheits-Set umbauen. Dieses verhindert das Heraus-purzeln auf allen Seiten.



Die Leiter hilft beim sicheren Ein- und Ausstieg



EXTRA HOHER WICKELAUFSATZ

Unsere Wickelaufsätze für die Kommoden haben einen besonders hohen Seitenschutz. Dieser verhindert, dass dein Baby von der Fläche rutscht. Die Auflage schließt hinten an der Wand ab.




Abgerundete Ecken

SOFT CLOSE & SLIDE SYSTEM

In unseren Schubladen sind hochwertige Führungssysteme verbaut, während Schranktüren Scharniere und Beschläge von bester Qualität besitzen. Deshalb schließen unsere Möbel leichtgängig und leise – und Kinderfinger sind gut geschützt.



Schubladen und Schranktüren sind mit dem PAIDI Soft Close System ausgestattet. Sie stoppen sanft, mit anschließendem Selbsteinzug.



Das Original PAIDI Slide System umfasst mehr als die eingelassenen Schiebetüren. Bremsen und sanft Schließen gehört da auch dazu.

HOHE BELASTBARKEIT

Sorgfältig ausgewählte Materialien und hochwertige Verarbeitung sorgen für langlebige und zuverlässige Stabilität.



*Lattenrost



Lerne unsere Haltung kennen

Nach
haltig

Mit
wachsend

6 Klima
neutral

Was macht PAIDI-Möbel so nachhaltig?

Unsere Kindermöbel bestehen aus dem nachwachsenden und robusten Rohstoff Holz. Sie sind äußerst langlebig – insbesondere, weil du sie umbauen und ergänzen kannst, wenn dein Nachwuchs größer wird und neue Bedürfnisse entstehen. Zudem sind sie zeitlos gestaltet, sodass sie sich perfekt in jedes kreative Raumkonzept einfügen. So hast du lange Freude an ihnen.



www.blauer-engel.de/uz38



*ausgenommen Textilien und Matratzen

Seit
2016
haben wir unsere
Produktion klimaneutral
gestellt – als erster
Kindermöbel-
hersteller!

Nestbau



Erweitere wie du willst

Starte mit Babybettchen und Wickelkommode und ergänze die Erstausrüstung später modular mit weiteren Möbeln. Da unsere Möbel qualitativ sehr hochwertig sind, kannst du sie sehr lange nutzen!



Kindheit



Kleinkind-
alter



Vertraue den Expert:innen für gesunden **Schlaf**

Besonders in den ersten Lebensjahren brauchen Kinder viel Schlaf, um gesund aufwachsen zu können. Im Schlaf erholt sich der Körper, verarbeitet Eindrücke und tankt Energie für den neuen Tag. PAIDI bietet dafür die ideale Grundlage: Unsere Babybetten werden mit gefedertem AIRWELL® Comfort Lattenrost geliefert. Wähle dazu eine passende Matratze und schaffe deinem Baby eine rundum ergonomische Schlafumgebung.



PAIDI-Ratgeber
Wichtiges über den
gesunden Babyschlaf

AIRWELL® Bettsystem

Unser AIRWELL® Bettsystem ist speziell für den gesunden und sicheren Schlaf von Babys und Kleinkindern konzipiert. Alle Textilien sind schadstoffgeprüft und lassen sich für eine optimale Hygiene waschen. Zwei unterschiedlich harte Seiten machen unsere Matratzen zudem langlebig. Ist dein Kind groß genug, kannst du die Matratze einfach umdrehen.

1 AIRWELL® SENSITIV DOPPELTUCH



Öko-Tex Standard 100 garantiert, dass alle eingesetzten Doppeltuch-Bezugsstoffe schadstoffüberprüft wurden.



Für Allergiker geeignet, Bezug abnehmbar und bis zu 95°C waschbar.

2 AIRWELL® KALTSCHAUMMATRATZE




KLIMABAND

Umlaufendes Klimaband

Atmungsaktiv

3 LATTENROST



Unterseite

Ergonomisch

Der stabilisierende Mittelgurt verteilt das Gewicht gleichmäßig.

Belastbar

Der Massivholzrahmen hält ausgiebigem Spielen stand.

Flexibel

Die Federleisten sind auf Kautschuk-Kappen gelagert und passen sich der Größe und Bewegung des Kindes an.



Babyzimmer. Babybett 70 x 140 cm mit AIRWELL® Comfort-Lattenrost, Kommode mit 3 Schubladen, Wickelaufsatz mit Kopfschutz in Ivory, Kleiderschrank mit 3 Türen und 1 Schublade und Wandboxen.

Eefje



Hole dir dein Kontrastprogramm

Schlichter Skandi-
Style trifft warme
Materialität

Willst du wissen, wie Eefjes einzigartiges Design entstanden ist? Wir haben warmes Cashmere-Beige harmonisch mit ausgewogenen Akzenten vereint. Durch die schrägen Möbelfüße und das behagliche Holzdekor in Rillenoptik unterstreichen wir den Scandi-Charakter des Zimmers. Dabei erhältst du echte PAIDI-Qualität: sicher, nachhaltig und mitwachsend bis ins Kindheitsalter.

**Schnell
finden!**

Produktinfos
auf S. 112

PAIDI

»Mit dir ist alles hier
viel schöner.«



Eefje

Speichelfeste Lacke und sanft schließende Schubladen: Babymöbel müssen rundum sicher sein. Deshalb ist Eefje, wie alle Programme von PAIDI, durchdacht design't. Zum Beispiel besitzt der schraubenlose und abnehmbare Wickelaufsatz einen hohen Wickelkranz. Und mit dem zusätzlichen Kopfschutz ist der Kopf deines Babys garantiert gut geschützt.

Den Groove bestimmst du: Lasse die Rillen in den Vorder- oder Hintergrund treten, indem du den Anteil der Schubladen in Groovy-Oak-Dekor auswählst



Das Besondere an Eefje: Alle Fronten in Holzdekor sind mit optischen Rillen versehen. So entsteht ein ansprechender Kontrast zu den Flächen in Cashmere-Beige.



Babyzimmer: Babybett 70 x 140 cm mit AIRWELL® Comfort-Lattenrost, Kommode mit 3 Schubladen, Wickelaufsatz mit Kopfschutz in Ivory, Kleiderschrank mit 3 Türen und 1 Schublade, Highboard Slim mit 3 Fächern und 1 Schublade, Wandboxen.



4-fach umbaubar

- ❶ Juniorstufe
- ❷ Juniorbett
- ❸ Kindersofa niedrig
- ❹ Kindersofa hoch



Eefje wächst mit! Wenn dein Baby größer wird, kannst du das Bettchen in die Juniorstufe mit Schutzseite und optionaler Leiter umbauen. Mach daraus ein Juniorbett, indem du die Sicherheitselemente abnimmst, oder baue es zum gemütlichen Kindersofa um.

Tiny ist der ideale erste Kleiderschrank für Babys und Kleinkinder. Dank der tiefhängenden Kleiderstange kann dein Nachwuchs sich selbstständig etwas zum Anziehen herausnehmen. Später lassen sich die Türen entfernen und zusätzliche Böden einsetzen, wodurch Tiny eine neue Funktion als Regal erhält.

Babyzimmer. Babybett 70 x 140 cm mit AIRWELL® Comfort-Lattenrost, Kleiderschrank Tiny, Highboards mit 3 Schubladen und Wandboxen.



Mit der extragroßen
Schublade lernt dein
Kind das Aufräumen
ganz fix: Schublade
auf und Spielzeug rein

Eefje



Mehr Informationen zu Eefje
findest du online unter **paidi.de**
oder über den QR-Code



*Ein Bett,
viele Möglichkeiten*
Felie wächst
mit deinem Kind mit

Kinder werden schneller groß als man denkt. Mit einem PAIDI-Bett kannst du ganz entspannt damit umgehen. Denn Felie kann frei nach Bedarf allen Wachstumsphasen deines Kleinkindes angepasst werden.

Chefdesigner Bruno Agostino ließ sich bei der Gestaltung durch das PAIDI-Urbettchen inspirieren. So entstand aus unseren Wurzeln das ikonische Babybett Felie, das 2023 sogar mit dem German Design Award Gold, dem höchsten deutschen Designpreis, ausgezeichnet wurde.



GERMAN
DESIGN
AWARD
GOLD
2023



Felie



**Schnell
finden!**
Produktinfos
auf S. 138

Felie



Der Lattenrost ist 3-fach höhenverstellbar




Schmale Stäbe


Dank drei herausnehmbarer Schlupfsprossen kann dein Kind sicher aus- und einsteigen

Neues Design, das an das allererste PAIDI-Babybettchen angelehnt ist

Unser patentierter Schlupfsprossenmechanismus erleichtert Eltern das Herausziehen der Gitterstäbe. Möchtest du die Gitterseite öffnen, brauchst du die mittigen drei Stäbe nur aus ihrer Halterung zu lösen. Ein leises Klicken signalisiert beim Wiedereinstecken das sichere Einrasten.



Mithilfe des Schlupfsprossenmechanismus lassen sich im Nu die Stäbe entfernen und wieder einsetzen.



Die Knöpfe sind weich und biegsam gestaltet – für eine kindgerechte Umgebung.

3-fach umbaubar

- 1 Juniorstufe
- 2 Juniorbett
- 3 Kindersofa



Die Juniorstufe kann optional durch eine Leiter ergänzt werden. Damit gelingt der Ein- und Ausstieg vollkommen selbstständig.

1

Felie ist 3-fach umbaubar: Du kannst es schnell und unkompliziert vom Babybett mit dem optionalen Sicherheits-Set in die Juniorstufe umbauen. Wenn dein Kind größer wird, kommt Felie als Juniorbett und Kindersofa zum Einsatz.



2



3



Mehr Informationen zu Felie findest du online unter **paidi.de** oder über den QR-Code

Olli



Babyzimmer: Babybett 70 x 140 cm mit AIRWELL® Comfort-Lattenrost, Kommode mit 4 Schubladen, Wickelaufsatz, Kopfschutz in Aschblau, Schiebetürenschränk mit 2 Türen, Highboard mit 1 Tür und 2 Schubladen, Highboard mit 4 Schubladen und Wandboxen.







Kindermöbel so vielseitig wie das Leben

Cleane Formen,
monochrome
Farben –
kombiniere wie
du willst

Jeder hat andere Vorstellungen vom perfekten Babyzimmer. Olli hilft dir, deine umzusetzen. Mit puristischen Formen und einer Palette aus vier ausdrucksstarken Farben bringst du puren Style ins Kinderzimmer – von urbanem Flair über cleane Eleganz bis hin zur ganz individuellen Gestaltung. Unsere Möbel in monochromem Rosé, Kreideweiß, Mattblau und Kieselgrau sind dabei stets echte Hingucker.

**Schnell
finden!**

Produktinfos
auf S. 126



Für zusätzlichen Stauraum gibt es das optionale Unterstellregal

Mix & Match:
Die Dekorleiste setzt zum Farbkonzept passende Akzente. Ist ein neuer Look gefragt, kann sie ganz einfach ausgetauscht werden



Olli

Babyzimmer: Babybett 70 x 140 cm mit AIRWELL® Comfort-Lattenrost, Kommode, Kleiderschrank mit 3 Türen und Dekorleiste in Rosé, Highboard mit 2 Türen und 2 Schubladen und Wandboxen.

Ob kleine Highlights oder Themenzimmer – den Farbanteil bestimmst du selbst. Alle Solitär Möbel der Serie Olli sind in vier monochromen Farben erhältlich: Kreideweiß, Mattblau, Rosé und Kieselgrau.



Mehr Informationen zu Olli
findest du online unter **paidi.de**
oder über den QR-Code

Olli

Der Kleiderschrank Magic Wardrobe ist speziell für Kinderzimmer konzipiert. In den großen Fächern bekommt alles einen festen Platz, von Kleidung über Stofftiere bis hin zu diversem Krimskrams. Die Schiebetüren sind dabei kindersicher und leichtgängig. Beim Ordnung halten hilft die „schnell-aufräum-Schublade“ in welche dein Kind selbstständig sein Spielzeug räumen kann.

Wird dein Kind zu groß fürs Babybett, kannst du es durch ein größeres Bett austauschen – zum Beispiel durch das Tiago Spielbett in Kieselgrau



Weil Teenager sehr auf ihr Aussehen achten, punktet der Magic Wardrobe mit vollflächig verspiegelter Tür.



Kinderzimmer. Spielbett Tiago 120 cm, Breite 90 cm in Kieselgrau, mit schräger Griffleiter. Kombiniert mit Programm Olli: Schiebetürenschränk mit 2 Türen und 2 Schubladen; Zubehör: Motiv-Textilien „Dinos im Weltall“ (Halb-Zelt, Comfortrolle, Rückenkissen, Partykissen und Steckkissen).



»Diese Momente mit dir –
wohlfühlen, kuscheln,
lachen, leben und dir
beim Wachsen zusehen.«



Die Kommode mit Wickelaufsatz
bietet dir reichlich Stauraum und
eine große Fläche. So kannst du
dein Baby sicher und bequem wickeln
und umziehen

Little Flo





Babyzimmer: Little Flo in Mattblau 90 x 200 cm. Kombiniert mit Programm Olli: Kleiderschrank mit 3 Türen, 2 Schubladen und Dekorleiste in Mattblau, Kommode mit 4 Schubladen, Dekorleiste in Mattblau und Wickelaufsatz mit Kopfschutz in Tintenblau sowie Wandboxen; Zubehör: Komfortrolle in Tintenblau, Kissenrolle in Ivory und Partykissen in Steingrau, Tintenblau und Ivory.

Wohlfühloase für Klein & Groß

Ein Bett mit extra
Freiraum für mehr
Selbstständigkeit

Mit Little Flo ermöglichst du deinem Nachwuchs eine ideale Schlafumgebung, in der er sich frei entfalten kann. Das bodennahe Bett mit Erhöhungen an allen vier Seiten schafft deinem Kind ein gemütliches Nest für geborgenen Schlaf. Und wenn es ausgeschlafen hat, kann es durch den kleinen Einstieg selbstständig aufstehen, spielen oder nochmal nach nebenan zu Mama und Papa zum Kuscheln ins Bett schlüpfen. Doch Little Flo kann noch viel mehr: Wird dein Kind älter, kannst du das Bett von der Little-Variante in die Middle- oder Teen-Variante umbauen – und wachst so viele Jahre lang mit.

**Schnell
finden!**

Produktinfos
auf S. 120

Designed to grow.

Starte mit Little Flo in der Variante Little. Wird dein Kind größer, kannst du das Bett umbauen, ohne dass du etwas dazukaufen musst. Wenn du möchtest, kannst du später die Studioliege mit praktischen Elementen ergänzen.

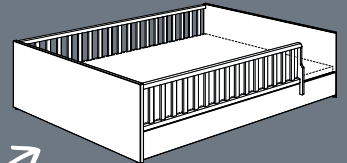
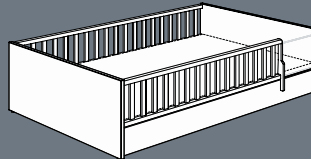
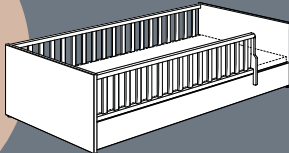
90 x 200 cm

120x 200 cm

140 x 200 cm

Little

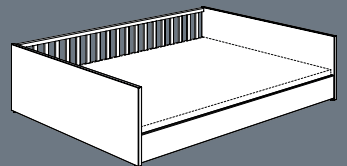
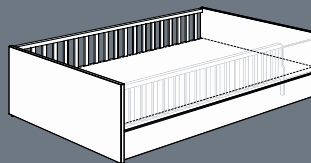
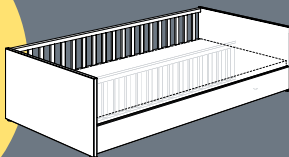
Dank Gitterstäben ist dein Kleinkind beim Schlafen von allen Seiten gut geschützt.



Im großen Bett ist jede Menge Platz – so kannst du dich für euer abendliches Einschlafritual dazulegen

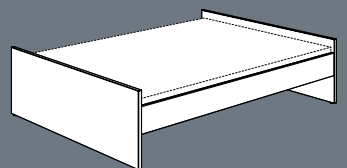
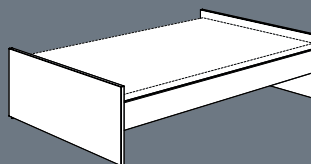
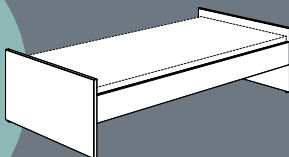
Middle

Ohne Gitterseite vorne genießen Kinder mehr Freiheit und liegen in Bodennähe trotzdem sicher.



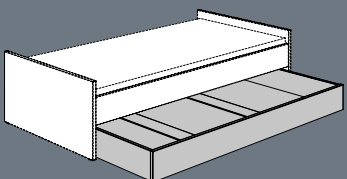
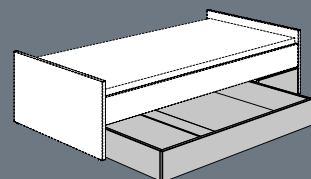
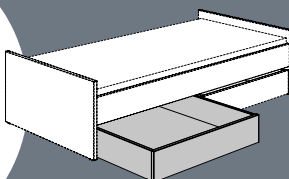
Teens

Auf der Studioliege kann dein Teenager ganz entspannt abhängen.



Zubehör

Verstaue Bettwäsche oder Krimskrams platzsparend im Bettkasten.



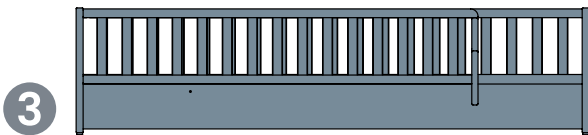
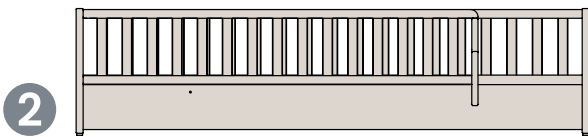
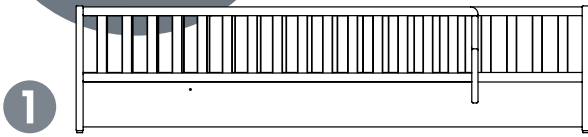
½ Bettkasten

¾ Bettkasten

Unterschiebebett

3 Farben

- 1 Kreideweiß
- 2 Cashmere-Beige
- 3 Mattblau



Little Flo

Wähle aus drei Farben die passende für euer Kinderzimmer. Jede Variante lässt sich mit vielen Möbeln aus den Programmen der PAIDI-Baby- und Kidsworld kombinieren.



Das Lowboard kann später als TV-Bank genutzt werden.

Babyzimmer. Little Flo in Kreideweiß 120 x 200 cm. Kombiniert mit Programm Oscar: Kommode mit 4 Schubladen, Wickelaufsatz mit Kopfschutz in Dunkelrosa, Lowboard und Wandboxen; Zubehör: Komfortrolle in Ivory, Partykissen in Dunkelrosa, Ivory und Aschblau, Motiv-Textilien „Petersilienweg 8“.

Ob Vorlesen, gemeinsam über den Tag reden oder eine Runde kuscheln – gemeinsame Einschlafrituale schaffen Nähe. Little Flo bietet ausreichend Platz, damit du dich zu deinem Kind legen kannst. Wähle einfach die passende Bettbreite aus: 90 cm, 120 cm oder 140 cm.

Little Flo



*» Vor dem Schlafengehen
kuscheln wir immer noch
eine Runde zusammen im Bett.
Ist ja Platz genug.«*



Babyzimmer: Little Flo in Cashmere-Beige 120 x 200 cm., Kombiniert mit Programm Eeffe: Kommode mit 3 Schubladen, Kleiderschrank mit 2 Türen und 1 Schublade und Wandboxen; Zubehör: Comfortrollen in Ivory, Partykissen in Ivory, Steingrau, Dunkelrosa und Nordic Green.



Durch die Öffnung in der Gitterseite kann dein Kind selbstständig aus dem Bett und wieder hineinklettern. Vor dem Schlafengehen sicherst du die Öffnung, indem du sie mit dem optionalen Rausfallschutz verschließt.



Entferne die vordere Gitterseite, um deinem Kind mehr Selbstständigkeit in der Middle-Variante zu geben.



Mehr Informationen zu Little Flo findest du online unter **paidi.de** oder über den QR-Code

Sten





Entdecke unsere Premium-Linie

Klassiker mit
hohem Eiche
Massivholzanteil

Sten setzt auf Kontraste: kühles Schiefergrau kombiniert mit warmen Holzakzenten im neu interpretierten Nordic-Design. Mit diesem Mix schaffst du eine gemütliche Atmosphäre im Kinderzimmer. Raffinierte Details wie schräge Standfüße und elegante Griffe verleihen dabei einzigartigen Charme.

Babyzimmer: Babybett 70 x 140 cm mit AIRWELL® Comfort-Lattenrost, Kommode mit 2 Schubladen (+ innenliegende Schublade), Wickelaufsatz, Kopfschutz in Steingrau, Highboard mit 2 Türen und 2 Schubladen, Regal mit 3 Fächern und 1 Schublade, Kleiderschrank mit 2 Türen und 1 Schublade und Wandboxen.

**Schnell
finden!**

Produktinfos
auf S. 132

Sten



*»Ich freue mich auf die
gemeinsame Zeit mit dir.«*

Babyzimmer. Babybett 70 x 140 cm mit AIRWELL® Comfort-Lattenrost, Kommode mit 2 Schubladen (+ 1 innenliegende Schublade), Wickelaufsatz, Kopfschutz in Dunkelrosa, Schiebetürenschränk breit mit 2 Türen und 1 Schublade, Regal mit 8 Fächern und 4 Schiebetüren und Wandboxen.



In der oberen Schublade mit Vollauszug befindet sich ein weiterer innenliegender Auszug für Wickelutensilien. Beide Schubladen können gemeinsam geschlossen werden



PAIDI-Designmöbel eignen sich ideal für ein durchdachtes, nachhaltiges Kinderzimmerkonzept. Die Möbel sind nicht nur robust, sondern in Nutzung und Design auch darauf ausgerichtet, dein Kind während des Aufwachsens zuverlässig zu begleiten.

Sten setzt auf die Kombination eines zeitlosen, modernen Designs, mit hochwertiger Qualität und der Möglichkeit, es durch die Ergänzung mit einem Kinder- oder Juniorbett, einem Spiel-, Hoch- oder Etagenbett vom Babyzimmer zum Kinderzimmer im nordischen Stil zu verwandeln.



Sten wurde mit höchstem Designanspruch entwickelt: Unifarbene Korpusse und Fronten treffen auf Griffe, Sockel sowie schräge Möbelfüße aus massivem Eichenholz mit natürlicher Maserung.



Alle Schiebetüren und Schubladen besitzen das PAIDI Soft Close System für sanftes Schließen – und sind dabei besonders sicher für kleine Kinderfinger

Sten

Ein Bett komplett aus
Massivholz ist langlebig
und schafft Gemütlichkeit



Die zweistufige Leiter erleichtert
Kleinkindern den Ein- und
Ausstieg aus dem Bett und kann
später abgenommen werden



Mehr Informationen zu Sten
findest du online unter **paidi.de**
oder über den QR-Code

Kira





Mit Leichtigkeit aufwachen

Flexibel, zeitlos,
praktisch

Kira kombiniert schlichte Eleganz mit funktionalen Eigenschaften, um den Bedürfnissen von dir und deinem Kind gerecht zu werden. Die mitwachsenden Möbelstücke lassen sich den Entwicklungsstadien deines Nachwuchses anpassen, während die cleveren Stauraumlösungen für Ordnung und eine effiziente Organisation sorgen. Auf diese Weise schafft Kira die Flexibilität, die du während des Wachstums deines Kindes benötigst.

Babyzimmer: Babybett 70 x 140 cm mit AIRWELL® Comfort-Lattenrost, Kommode mit 1 Tür und 3 Schubladen, Wickelaufsatz, Kopfschutz in Stein-
grau, Kleiderschrank mit 3 Türen, Regal mit 8 Fächern und Wandregal.

**Schnell
finden!**

Produktinfos
auf S. 116




Babyzimmer. Babybett 70 x 140 cm mit AIRWELL® Comfort-Lattenrost, Kleiderschrank mit 3 Türen, Regal mit 9 Fächern.

Kira

Kira wächst im Einklang mit deinem Kind – vom gemütlichen Babyzimmer bis zum stylischen Jugendzimmer. Die Kommode mit Wickelaufsatz bietet erst Platz für Wickelutensilien und kann später ohne Wickelaufsatz als Stauraum für Spielsachen genutzt werden. Das Babybett wird zum Kinderbett mit Absturzsicherung und Schutzseite oder du verwandelst das Zimmer mit einem Spiel-, Hoch-, Etagen- oder Kojenbett in ein cooles Jugendzimmer.



Die Fuge unter den Deckplatten sorgt für eine „schwebende“ Optik und verleiht den Möbeln eine zeitlose Leichtigkeit.



Filigrane Griffe stellen einen spannenden Kontrast zu den Deckplatten dar.

Der Wickelaufsatz kann ganz ohne Schrauben, sondern durch Aufstecken angebracht werden – links, mittig oder rechts. Dank hohem Wickelkranz und abgerundeten Abschlüssen ist er rundum sicher für dein Baby. Und du kannst ihn jederzeit wieder abnehmen



In zwei Holzfarben erhältlich



Kinderzimmer: Kojenbett 90 x 200 cm mit Absturzsicherung, Schutzseite und Unterschiebebett, Kleiderschrank mit 2 Türen und 2 Schubladen, Regal mit 6 Fächern, Rollregal und Wandboxen.



Mehr Informationen zu Kira findest du online unter **paidi.de** oder über den QR-Code

Mila & Ben



Babyzimmer: Babybett 70 x 140 mit AIRWELL® Comfort-Lattenrost, Kleiderschrank mit 4 Türen und 1 offenen Fach, Kommode mit 2 Schubladen (+ 1 innenliegend) und 1 offenen Fach, Wickelaufsatz, Steiff-Kopfschutz, Wandboxen.



PAIDI

Bärenstarkes Babyzimmer

Dekorativerstauen
mit offenen Fächern

PAIDI und Steiff begleiten junge Familien seit Jahren mit reichlich Expertise. Nun präsentieren wir dir unsere gemeinsame Kollektion. Mit Mila & Ben gestaltest du ein Zimmer, in dem dein Baby ab dem ersten Tag geborgen schlafen kann. Geradliniges Design, optische Highlights wie die innenliegenden Regalwürfel und das hochwertige Steiff-Branding auf allen Möbeln verleihen deinem Kinderzimmer einen modernen und wertigen Look.

**Schnell
finden!**

Produktinfos
auf S. 124

PAIDI


Steiff
×
PAIDI



Mit PAIDI und Steiff sicher und entspannt wickeln: Der praktische Wickelaufsatz verfügt über hohe Ränder und abgerundete Kanten. So liegt dein Baby rundum geschützt auf seinem Platz.

*»Für deine ersten
Glücksmomente.«*

Mit dem PAIDI-Kopfschutz im Steiff-Design ist der Kopf deines Babys beim Wickeln gut geschützt



Mila & Ben



Öffne die grifflosen Schubladen mit Push-to-open Technik so weit du willst – der Vollauszug ermöglicht es dir. In der oberen Schublade befindet sich eine weiterer, innenliegender Auszug, in dem du Wickelutensilien übersichtlich verstauen kannst. Dank der PAIDI Soft Close Funktion bremsen sie von selbst und schließen sanft und leise.



Kinderzimmer: Juniorstufe 70 x 140 cm mit AIRWELL® Comfort-Lattenrost, Kleiderschrank mit 3 Türen und 1 offenen Fach, schmales Highboard mit 1 Tür, Spielboard und Wandboxen.

3-fach umbaubar

- ❶ Juniorstufe
- ❷ Juniorbett
- ❸ Kindersofa



In das Spielboard ist eine Box integriert, die sich mit Deckel verschließen lässt. Damit wird Ordnung halten zum Kinderspiel.



Schaffe ein individuelles Ordnungssystem im großen Kleiderschrank mit praktischen Erweiterungen wie Spiegel, Haken, Wäschefachunterteilungen und mehr.



PAIDI

Die Kollektion Mila & Ben wächst mit deinem Kind mit. Aus dem Babybett wird später ein Juniorbett und dann ein Kindersofa. Das praktische Lowboard mit Spielkiste lässt sich im Jugendzimmer als TV-Bank nutzen. Praktisch: Alle Möbel sind lichteicht, schmutz- sowie kratzresistent und daher äußerst pflegeleicht.

Mila & Ben



Nachhaltiges Design:
Das Jugendbett
wird zum IT-Piece
im Kinderzimmer



Jugendzimmer. Jugendbett 90 x 200 cm, Nachtkommode, Kleiderschrank mit 4 Türen und 1 offenen Fach, Wandboxen.



Mehr Informationen zu Mila & Ben findest du online unter **paidi.de** oder über den QR-Code



Levke



Babyzimmer: Babybett 70 x 140 cm mit AIRWELL® Comfort-Lattenrost, Kommode mit 3 Schubladen, Wickelaufsatz, Kopfschutz in Tintenblau, Kleiderschrank mit 3 Türen und 1 Schublade, Regale mit 4 Fächern und Wandboxen.

Landhaus-Flair trifft Urban Living

Möbelfronten in hochwertiger Rahmenoptik

Oft wird der romantische Landhausstil mit einem rustikalen Ambiente assoziiert. Wir finden: Er kann auch in modernen Kinderzimmern schick aussehen. Schlanke Füße und handwerkliche Details wie die Rahmenoptik mit Zierfräsungen verleihen dem Möbeldesign Leichtigkeit, während die hellen Fronten sich mit den unterschiedlichsten Farben kombinieren lassen und die Möbel stets gemütlich machen.

**Schnell
finden!**

Produktinfos
auf S. 118

Levke

Babyzimmer: Babybett 70 x 140 cm mit AIRWELL® Comfort-Lattenrost, Kommode mit 3 Schubladen, Wickelaufsatz, Kopfschutz in Steingrau, Kleiderschrank mit 2 Türen und 1 Schublade, Regal mit 5 Fächern und Wandregal.



Das Babybett kann 4-fach umgebaut werden und wächst so mit deinem Kind mit

PAIDI-Möbel sind so konzipiert, dass sie dein Kind beim Heranwachsen begleiten. Levke ist in seinem klassischen Schiefergrau nicht nur als Baby-, sondern auch als Kinder- und Jugendzimmer elegant und daher zeitlos. Das Babybett kannst du später einfach gegen eine Jugendliege austauschen.

i Schau's dir an

Alle 4 Umbau-möglichkeiten für das Babybett findest du auf S. 13.

» *Genau so
ein Zimmer
habe ich
mir für dich
gewünscht.* «



Kinderzimmer: Juniorstufe 70 x 140 cm mit AIRWELL®
Comfort-Lattenrost, Nachtkommode, Kleiderschrank
Tiny und Wandregal.



*Zeit für die Junior-
stufe? Nimm dem
Babybett einfach
die Gitterstäbe ab*



*Design-Akzente wie die angeschrägten Füße
verleihen den Möbeln optischen Charme.*

Kinderzimmer: Jugendbett 120 x 200 cm mit Absturzsicherung und Schutzseite, Nachtkommode, Kleiderschrank Tiny, Regal mit 5 Fächern, Sideboard.

Die Absturzsicherung sorgt für ein sicheres Spiel- und Schlafumfeld

3 Breiten

Für jede Schlafgewohnheit die richtige Größe: Ein breites Bett sorgt für Raum zum gemeinsamen Kuschneln.



Jugendbett 90 x 200 cm



Jugendbett 120 x 200 cm



Jugendbett 140 x 200 cm

Levke

Speziell für Kinder entwickelt, bietet der Kleiderschrank Tiny die ideale Einteilung, damit dein Kleinkind ganz einfach an seine Kleidung kommt. Mit der Möglichkeit, einen zusätzlichen Einlegeboden einzufügen, ist der Schrank darauf ausgelegt, viele Jahre mitzuwachsen und vielseitig genutzt zu werden.



Perfekt ausjustiert: dank hochwertiger Verarbeitung sitzt jedes Teil exakt.



Levkes Rahmenoptik zeichnet sich bei Schubladen besonders gut ab.



Mehr Informationen zu Levke findest du online unter **paidi.de** oder über den QR-Code



Ylvie

*Skandinavisch
klare Optik*

Bis ins Detail
ausgeklügelte
Sicherheit

Babyzimmer: Babybett 70 x 140 cm mit AIRWELL®
Comfort-Lattenrost, Kommode breit mit
3 Schubladen, Wickelaufsatz, Kopfschutz in Ivory,
Kleiderschrank mit 3 Türen und 1 Schublade,
Wandregal.

Mit Ylvie schaffst du deinem Nachwuchs einen echten Wohlfühlort. Die Möbel in Kreideweiß zeichnen sich durch skandinavisch minimalistisches Design aus, während runde Griffe und Füße aus massivem Birkenholz optisch warme Akzente setzen.



Abgerundete Ecken aus Massivholz dienen der Sicherheit und minimieren das Verletzungsrisiko für dein Baby.

Den Holzanteil bestimmst du selbst: Die Schublade des Kleiderschranks und die beiden unteren Schubladen der Kommode können wir dir auch im Birke-Look liefern



Babyzimmer: Babybett 70 x 140 mit AIRWELL® Comfort-Lattenrost, Kommode schmal mit 2 offenen Fächern und 2 Schubladen (untere Schublade in Birke-Dekor), Wickelaufsatz, Kopfschutz in Ivory, Kleiderschrank mit 2 Türen und 1 Schublade in Birke-Dekor, Regal mit 6 Fächern, Sitzbank und Wandregale.

Das Babybett kann mit Sicherheits-Set und Spielzelt in eine Höhle umgebaut werden. Perfekt zum Spielen und Kuscheln



Mehr Informationen zu Ylvie findest du online unter **paidi.de** oder über den QR-Code

Schnell finden!
Produktinfos auf S. 136

PAIDI



Oscar

Babyzimmer: Babybett 70 x 140 cm mit AIRWELL® Comfort-Lattenrost, Kommode mit 4 Schubladen, Wickelaufsatz, Kopfschutz in Steingrau, Regal mit zwei Türen links und 4 offenen Fächern, Eckkleiderschrank, Eckregal mit einer niedrigen Tür und Wandregal.



Nordisches Hygge-Flair

Der modulare
Kleiderschrank
füllt Ecken ideal

Ganz gleich, wie groß der Raum ist – mit Oscar sorgst du mühelos für Gemütlichkeit, damit sich dein Nachwuchs in einer behaglichen Umgebung rundum wohlfühlt. Die Möbelserie ist durchdacht designt, um jeden Zentimeter des Raums optimal zu nutzen, selbst die Ecken erhalten somit eine praktische Funktion.

**Schnell
finden!**

Produktinfos
auf S. 128



Der Eckkleiderschrank passt sich ideal kleinen wie großen Räumen an und nutzt dabei jede Ecke optimal aus. Gestalte das Innere ganz nach deinem Bedarf. Dank der niedrig hängenden Kleiderstange kann dein Kind selbstständig seine Kleidung auswählen. Offene Fächer bieten den vollen Überblick und machen so das Aufräumen zum Kinderspiel.

Oscar

Schritt 1

Der Eckkleiderschrank ermöglicht einen spiegelverkehrten Aufbau, ganz nach deinen Bedürfnissen.



Schritt 2

Jeder Schrank hat eine schmale und eine breite Seite – an beiden kannst du modular erweitern.

Schritt 3

An der schmalen Seite kannst du nahezu endlos erweitern – an der breiten Seite kann ein Hingucker als Abschluss angebaut werden.



Erweitere deinen Eckkleiderschrank zum Beispiel um ein Regal mit und ohne Schubladen oder eine Garderobe

Ein Regal, viele Möglichkeiten: Je nach Bedarf und Alter deines Kindes kann der Eckkleiderschrank durch verschiedene Anbauelemente an beiden Seiten erweitert werden – zum Beispiel durch ein Anstellregal mit offenen Fächern oder eine Garderobe.



Massive Designelemente wie lange Griffe und angeschrägte Standfüße aus Eichenholz bilden einen eleganten Kontrast zum Kreideweiß der Möbel.

*»Mein Zimmer sieht jetzt
ganz anders aus, aber so schön!«*



Kinderzimmer: Juniorstufe 70 x 140 cm AIRWELL®
Comfort-Lattenrost, Kommode mit 4 Schubladen,
Eckkleiderschrank und Wandbox.



*Erleichtert den Übergang
zum großen Bett:
Das Sicherheits-Set sorgt
dafür, dass dein Kind beim
Schlafen nicht herausfällt*



Mehr Informationen zu Oscar
findest du online unter **paidi.de**
oder über den QR-Code



Benne



Babyzimmer: Babybett 70 x 140 mit AIRWELL® Comfort-Lattenrost, Kommode breit mit 3 Schubladen und 1 Tür, Wickelaufsatz, Kopfschutz in Steingrau, Kleiderschrank mit 3 Türen, Highboard, Standregal mit 5 Fächern und Wandregal mit 1 Schiebetür.

Gemütlichkeit neu gedacht Asymmetrische Hingucker

Deine Begeisterung für die natürliche Optik und die gemütliche Ausstrahlung von Holzdekor verbindet sich nahtlos mit deiner Liebe zu klaren Linien und dezenten Farben? Benne vereint Kieselgrau mit Eiche-Montana in einer einzigartigen Möbelsérie, mit der du stilsicher einen zeitgemäßen Wohlfühlort für dein Kind schaffst, der mühelos mitwächst.





*Hängt die Kleidung
niedrig im Schrank,
kann dein Kind
sich selbstständig
etwas zum Anziehen
herausnehmen*



Mehr Informationen zu Benne
findest du online unter **paidi.de**
oder über den QR-Code

Benne unterstützt dich beim Ordnung halten. Variable Einlegeböden und flexible Kleiderstangen ermöglichen dir, die Aufteilung des Kleiderschranks individuell zu gestalten – so wie es für dich und dein Kind praktisch ist.



Benne



Die Kommode ist in zwei Breiten erhältlich. Falls du dich für die breite Variante entscheidest, kannst du den abnehmbaren Wickelaufsatz rechts, links und mittig aufsetzen.

Das gewisse Etwas: Die Schattenfuge an Kleiderschrank, Kommode und Highboard verleiht den Möbeln Leichtigkeit.

Liegen gut in der Hand: Die Griffe aus massiver Eiche sind robust und kratzresistent.



Babyzimmer: Babybett 70 x 140 mit AIRWELL® Comfort-Lattenrost, Kleiderschrank mit 3 Türen, Regal mit 4 Fächern und Wandregal mit 1 Schiebetür.

Das Regal mit 4 Fächern und asymmetrischer Aufteilung ist ein absoluter Hingucker

Industrial Style Starke Kontraste fürs Kinderzimmer

Tomke zeichnet sich durch das Zusammenspiel zweier Farbtöne aus: Schwarze Korpusse rahmen die Fronten aus warmem Holzdekor ein und verleihen den Möbeln einen urbanen Look. Die holzfarbenen Einlegeböden scheinen in den schwarzen Regalen zu schweben und setzen Schönes sowie Nützliches in Szene. So gestaltest du ein zeitloses Babyzimmer, das später auch als Grundlage für ein Kinder- oder Jugendzimmer funktioniert.



Babyzimmer: Babybett 70 x 140 cm mit AIRWELL® Comfort-Lattenrost, Kommode mit 3 Schubladen, Wickelaufsatz, Kopfschutz in Steingrau, Kleiderschrank mit 3 Türen, Regal mit 6 Fächern, Wandregal mit 1 Schiebetür und Wandboxen.




Tomke

**Schnell
finden!**
Produktinfos
auf S. 135



»Den besten Mittagsschlaf mache ich in meiner Höhle.«



4-fach umbaubar: vom Babybett zur Juniorstufe, zum Kindersofa hoch und niedrig, oder zum Juniorbett



Unsere Babybetten sind mit dem patentierten PAIDI-Schlupfprossenmechanismus ausgestattet. Damit lassen sich die Gitterstäbe leicht herausnehmen und genauso komfortabel wieder einsetzen.

Tomke

Wenn dein Kleinkind aus dem Babybett herauswächst, lässt sich das Gitterbett mühelos zur Juniorstufe umgestalten. Durch Zubehör wie das Sicherheits-Set, das vor ungewolltem Herausfallen schützt, das Spielzelt oder passende Kissen kannst du das Bett individuell auf die Vorlieben deines Kindes abstimmen.



Abgeschrägte Griffe aus gebürstetem Metall setzen hochwertige Akzente, die das Eiche-Bordeaux-Dekor stilvoll ergänzen.



Die filigranen Gitterstäbe aus massivem Holz verleihen nicht nur eine elegante Optik, sondern sind zudem äußerst robust.

Babyzimmer: Babybett 70 x 140 cm mit AIRWELL® Comfort-Lattenrost, Kommode mit 3 Schubladen, Wickelaufsatz, Kopfschutz in Dunkelrosa, Kleiderschrank mit 4 Türen, Regal mit 8 Fächern, Wandregal und Wandbox.



Mehr Informationen zu Tomke findest du online unter [paidi.de](https://www.paidi.de) oder über den QR-Code




Babyzimmer: Babybett 70 x 140 cm mit AIRWELL® Comfort-Lattenrost, Kommode mit 4 Schubladen, Wickelaufsatz, Kopfschutz in Aschblau, Kleiderschrank mit 3 Türen, Regal mit 5 Fächern und Wandregale.

Carlo

*Wohlfühlen auf
immer neue Weise*

Schiebetüren für
variable Designs

Babyzimmer brauchen ausreichend Stauraum für Spielzeug, Kleidung, Wickelutensilien und mehr. Mit der Möbelserie Carlo kannst du alles bequem verstauen – in breiten Schubladen, Regalen sowie Schränken mit variablen, leichtgängigen und kindersicheren Schiebetüren. Die Möbelfronten in Kreideweiß und Fichte-Vintage-Dekor setzen stilvolle Akzente.



Die Schiebetüren ermöglichen es, das Aussehen des Regals nach Belieben zu variieren – ganz nach deinem Geschmack.

Eine Schublade in Holzdekor oder doch lieber zwei? Bestimme den Look deiner Möbel selbst



Babyzimmer: Babybett 70 x 140 cm mit AIRWELL® Comfort-Lattenrost, Bettkasten, Kommode mit 4 Schubladen, Wickelaufsatz, Kopfschutz in Aschblau, Kleiderschrank mit 3 Türen, Regal mit 10 Fächern und 5 Schiebetüren und Wandboxen.



Mehr Informationen zu Carlo findest du online unter **paidi.de** oder über den QR-Code

Schnell finden!
Produktinfos auf S. III



Babyzimmer. Babybett 70 x 140 cm mit AIRWELL®
Comfort-Lattenrost und Wiegefunktion, Kleider-
schrank mit 3 Türen und Regal mit 9 Fächern.

Fiona

*Wiege dein Baby
sanft in den Schlaf*
Mit Wiegefunktion
für das Babybett

Fiona setzt den Raum gekonnt in Szene: Die charakteristische Rahmenoptik mit Designfugen verleiht der Möbelserie unverwechselbaren Charme. Auch das Babybett hat eine Besonderheit: Dank der optionalen Wiegefunktion schaukelst du deinen Nachwuchs sanft ins Reich der Träume. Und mit dem Wiegestopp lässt sich das Bett stabil in seiner Position fixieren.

**Schnell
finden!**

Produktinfos
auf S. 114



Babyzimmer: Babybett 70 x 140 cm mit AIRWELL® Comfort-Lattenrost, Kommode schmal mit 3 Schubladen, Wickelaufsatz mit Kopfschutz in Steingrau, Schiebetürenschränk breit mit 2 Türen und 2 Schubladen und Regal mit 3 Fächern.

Du ziehst ein klassisches Babybett vor? Dann bietet dir Fiona auch eine Babybett-Variante ohne Wiegefunktion – genau das Richtige für dich und dein Baby

Fiona fasziniert durch skulpturale Formgebung – fein gezeichnete Designfugen liefern dazu die elegante Note. Die Möbelstücke gefallen als Solitäre und begeistern als komplette Serie. Fiona – ein Look, der sowohl im Baby- als auch im Kinderzimmer die perfekte Grundlage für unterschiedliche Einrichtungstile legt.



Sanftes Wiegen – entspanntes Einschlafen – schönes Träumen: Du und dein Baby werden das Bettchen mit Wiegefunktion lieben. Und bei Bedarf sorgt der formschöne Wiegestopp für sichere Fixierung.



Mehr Informationen zu Fiona findest du online unter **paidi.de** oder über den QR-Code



Mit dem Original PAIDI Slide System sind Kinderhände gut geschützt und die Türen bremsen ab und schließen leise



Egal, welcher kleine Wirbelwind durch das Kinderzimmer fegt – die Ordnung ist schnell wiederhergestellt. Großzügige Fächer und geräumige Schubladen ermöglichen es deinem Kind, sein Spielzeugchaos aus dem Blickfeld verschwinden zu lassen.



Fiona

Kinderzimmer: Kojenbett 120 x 200 cm mit Absturzicherung und Schutzseite Spielzelt in Hellblau/Weiß, 2 Rollboxen mit Abdeckung und 1 Rollregal, Highboard, Regal mit 5 Fächern, Wandboxen und Sitzgruppe Fritz; Zubehör: Comfortrolle in Aschblau, Rückenkissen, Sitzkissen und Kissenrolle in Pastellgrün und Partykissen in Taupe.



Lieven

*Stauraum kann
so gut aussehen*
Rahme Schönes
und Nützliches ein

Liebhaber:innen italienischen Designs werden sich Hals über Kopf in Lieven verlieben. Denn die geradlinige Optik der Möbel wird durch einen doppelten Rahmen ergänzt – und damit zum echten Hingucker. Hochwertige Details wie der massive Babybettabschlussleiste runden das Designkonzept ab.

Babyzimmer: Babybett 70 x 140 cm mit AIRWELL® Comfort-Lattenrost, Kommode mit 4 Schubladen und 3 offenen Fächern, Kommoden Unterstellregal, Wickelaufsatz, Kopfschutz in Ivory, Kleiderschrank mit 4 Türen (davon 1 kurze Tür), Regal mit zwei Türen und 4 offenen Fächern und Wandregal mit 1 Schiebetür.

**Schnell
finden!**
Produktinfos
auf S. 122

Die Sicherheit deines Babys liegt uns am Herzen. Deshalb sind unsere Möbel alle GS-geprüft und hochwertig bis ins Detail. Suche dir also nach Lust und Laune die Möbel aus, die dir gefallen – wir kümmern uns darum, dass sie sicher sind.



Das Unterstellregal kann von beiden Seiten hinter der Wickelkommode montiert werden.




Der doppelte Rahmen macht Lieven besonders elegant.



Mit weichem Kopfschutz und extra hoher Wickelumrandung sind Babys auf dem Wickelplatz bestens geschützt

Wickelplatz mit reichlich Stauraum: Die Unterstellregale bieten extra Ablagefläche hinter der Kommode



» Geborgenheit –
genau das sollte
ein Kinderzimmer
vermitteln.«

Babyzimmer: Kommode mit 4 Schubladen und 3 offenen Fächern, Kommoden Unterstellregal, Wickelaufsatz, Kopfschutz in Ivory, Kleiderschrank mit vier Türen (davon 1 kurze Tür) und Wandregal mit 1 Schiebetür.

Lieven



Du kannst den Lattenrost im Bettchen vierfach höhenverstellen, sodass du deinen Rücken schonst, wenn du dein Baby Schlafen legst

Babyzimmer: Babybett 70 x 140 cm mit AIRWELL® Comfort-Lattenrost, Kleiderschrank mit 3 Türen (davon 1 kurze Tür), Regal mit 5 Fächern, Wandregal und Wandbox.

Ein Bett, 4 Umbauvarianten

1



Juniorstufe

2



Juniorbett

3



Kindersofa niedrig

4



Kindersofa hoch

Lieven

Mach dir die Welt, wie sie dir gefällt – oder in diesem Fall: Kombiniere Kindermöbel, wie es dir gefällt. Lieven bietet dir dazu viele Möglichkeiten, mit zahlreichen Schrankausführungen für jeden Bedarf und viele Raumgrößen. Außerdem kannst du bei Schrank und Wickelkommode den Anteil des sichtbaren Holzes selbst bestimmen.

*Offen oder geschlossen?
Suche dir das Regal offen,
mit 2 oder 4
Türen aus*



Mit unserem patentierten Schlupfsprossenmechanismus kannst du die mittigen drei Gitterstäbe bequem herausnehmen. Beim Einsetzen rasten sie mit einem leisen Klick ein, sodass du weißt, dass sie auch wirklich fest sitzen.



Mehr Informationen zu Lieven findest du online unter **paidi.de** oder über den QR-Code



Babyzimmer: Babybett 70 x 140 cm mit AIRWELL® Comfort-Lattenrost, Kommode mit 6 Schubladen, davon 1 Schublade in Eiche-Bordeaux, Wickelaufsatz, Kopfschutz in Ivory und Regal mit 5 Fächern. Kombiniert mit Programm Fionn: Schiebetürenschrank breit mit 2 Türen und 2 Schubladen sowie Wandregal mit 1 Schiebetür.

Remo

*Fusion aus Design
und Funktion*

Durchdacht bis
ins Detail

Die gepaarte Eleganz von natürlichem Holzlook und strahlendem Weiß verleiht Remo eine zeitlose Modernität. Der stilvolle Kontrast trifft auf pure Funktion. Die Schiebetüren bremsen sanft für Kinderhände und schließen leise von selbst. Push-to-open Funktion und Vollauszug ermöglichen einen schnellen und einfachen Zugang zu den wichtigsten Utensilien.



In der 160 cm breiten Schublade mit Vollauszug finden selbst große und sperrige Gegenstände Platz.



Dank der oberen Schublade mit Vollauszug und Push-to-open Funktion hast du stets alles griffbereit, was du zum Wickeln brauchst.

Bestimme den Holzanteil deiner Möbel selbst

Die Schubladen von Kleiderschrank und Kommode kannst du in Kreideweiß oder Eiche-Bordeaux wählen.



Kinderzimmer: Juniorstufe 70 x 140 cm mit AIRWELL® Comfort-Lattenrost, Motiv-Textilien „Wikinger“, Kommode mit 6 Schubladen, davon 1 Schublade in Eiche-Bordeaux, Kleiderschrank mit 4 Türen und 2 Schubladen, Regal mit 10 Fächern und 5 Schiebetüren, Wandboxen und Sitzgruppe Fritzi.



Mehr Informationen zu Remo findest du online unter **paidi.de** oder über den QR-Code

Schnell finden!

Produktinfos auf S. 130

PAIDI



Fritzi




Mehr Informationen zu Fritzi
findest du online unter **paidi.de**
oder über den QR-Code


Die Sitzpolster sind in drei Farben erhältlich und können in zwei Sitzhöhen verwendet werden – einfach umdrehen und aus dem niedrigen Polster für jüngere Kinder wird ein hohes für die älteren



Dunkelrosa



Aschblau



Steingrau

Die Sitzgruppe, die mehr kann

Vielseitig und mitwachsend

Flexibel, facettenreich, Fritzi: Unsere Sitzgruppe für noch mehr Spiel und Spaß im Kinderzimmer! Verwandle den Tisch einfach in verschiedene Szenarien – zum Beispiel in ein Lehrerpult, einen Kaufladen oder eine Schülerbank. Die hochwertigen Sitzpolster können variabel aufgestellt werden – so wächst Fritzi mit deinem Kind mit und im Handumdrehen wird die Sitzgruppe zur Bühne für kreative Abenteuer.



Spieltisch

Schnell aufgeräumt: Die Sitzpolster können nach dem Spielen einfach unter den Tisch geschoben werden



Variante
als Pult

Quer gestellt dient der Kindertisch als Fläche zum Malen und Spielen. Hochkant lässt er sich zum Beispiel als Ladentheke oder Lehrerpult einsetzen

**Schnell
finden!**
Produktinfos
auf S. 138



Scotty

Geschützter Platz in der ersten Reihe

Ein Laufgitter –
große Flexibilität

Eltern behalten ihr Kind jederzeit im Blick. Mit dem Laufgitter Scotty weißt du deinen kleinen Entdecker immer dann in sicherer Umgebung, wenn du mal kurz beide Hände frei haben musst. Auf den optionalen Rollen schiebst du dein Laufgitter mühelos dorthin, wo du es gerade brauchst. Extra Gemütlichkeit schaffst du mit dem Kuschelpolster für eine der Gitterseiten. Scotty ist auch das ideale Bettchen, wenn dein Kind mal bei Oma und Opa Mittagsschlaf hält.

Wenn dein Kind mobiler wird, kannst du Scotty mit optionaler Sofaseite in eine Kuschel- und Leseecke fürs Kinderzimmer verwandeln



Die Kaltschaummatratze ist in zahlreichen bunten Farben erhältlich. Der atmungsaktive, hochwertige Kaltschaum mit Noppenstruktur verbessert genauso wie das rückseitige Klimaband die Belüftung und Luftzirkulation in der Matratze – für ein angenehmes Schlafklima deines Kindes.

Kreideweiß



Dank zwei herausnehmbarer Schlupfsprossen kann dein Kind sicher rein- und rausklettern

Kieselgrau / Retrorollen



Schiefergrau / Universalrollen



Scotty kommt standardmäßig mit 4 Füßen, optional mit 4 Rollen (davon 2 gebremst) oder 2 großen Retrorollen.



Mit dem Kuschelpolster verleihst du Scotty mehr Gemütlichkeit

verstellbare Liegefläche

Babyzimmer: Scotty mit Retrorollen in Schiefergrau, mit Kaltschaummatratze und Kuschelpolster in Pastellgrün. Kombiniert mit Programm Sten: Lowboard mit Sitzkissen in Rosé, Highboard mit 2 Türen und 2 Schubladen und Wandbox in Schiefergrau.



Mehr Informationen zu Scotty findest du online unter **paidi.de** oder über den QR-Code

Schnell finden!
Produktinfos auf S. 134



Tiny House

Tiny House Kuschelbett mit Schutzseite und Rollbox mit Abdeckung; Zubehör: Motiv-Textilien „Afrika“ (Vorhang-Set Motiv „Afrika-Traum“, Comfortrolle, Kissenrolle und Rückenkissen), Matratze und Partykissen in Pastellgrün.

Raum zum Spielen, Kuscheln und Schlafen

Gestalte ihn selbst – rundum modular



Mehr Informationen zu Tiny House findest du online unter **paidi.de** oder über den QR-Code

Das Tiny House überzeugt durch einzigartiges Design und viele Individualisierungsoptionen. Wähle aus verschiedenen Ausführungen und gestalte das Dach mit Schindeln in Kreideweiß, Rosé, Hellblau oder Kieselgrau oder dekoriere es mit unseren Motiv-Textilien. Zudem kannst du die Vorderseite des Hauses mit Fenster- oder Wandpaneelen verschließen.

*Dach in Wunschfarbe!
Die Dachschindeln gibt es in 4 Farben:
Kreideweiß, Rosé, Hellblau oder Kieselgrau*



Der PAIDI-Sicherheitsverschluss lässt sich von Erwachsenen einfach bedienen. Beim Spielen und Toben bleibt er sicher geschlossen.



Dank PAIDI-Sicherheitsverschlüssen lassen sich Wände und Dach einfach entfernen und wieder anbringen.



Zum Tiny House passen viele Möbelserien von PAIDI, hier das Programm Ylvie

Kinderzimmer: Tiny House Spielbett mit Fenster- und Wandpaneel und Dachschindeln in Rosé. Kombiniert mit Programm Fionn: Lowboard, Regal mit 9 Fächern, 3 Schiebetüren und Wandboxen; Zubehör: Vorhang-Set Motiv „Holiday“ in Rosé, Matratze in Rosé und Partykissen in Hellblau.

Schnell finden!
Produktinfos auf S. 134

AIRWELL® Kaltschaummatratzen

Die perfekte Ergänzung für das AIRWELL® Bettsystem: Auf den mitwachsenden PAIDI-Babymatratzen liegt dein Kind bequem und ergonomisch.

Alle Matratzen besitzen folgende Eigenschaften

■ Bewährtes Drei-Schichten-System:

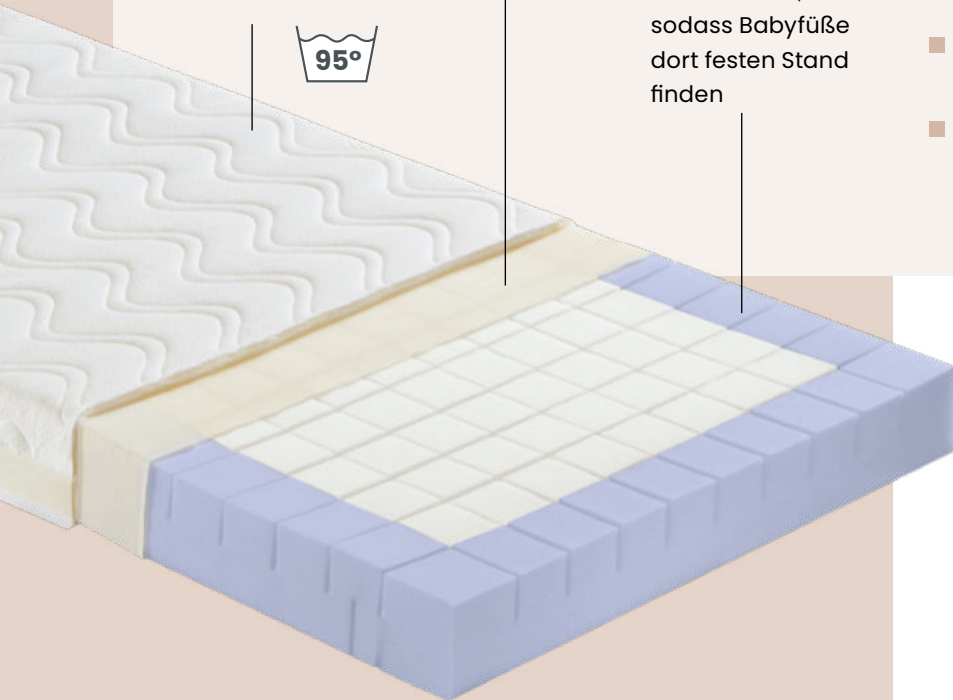
AIRWELL® Sensitiv
Doppeltuch Bezug,
abnehmbar und
waschbar bei 95 °C



Luftdurch-
lässiger
Unterbezug

Umlaufende
Trittkante
stabilisiert den
Randbereich,
sodass Babyfüße
dort festen Stand
finden


- Matratzenkern aus hochwertigem Kaltschaum
- Besonders langlebiges Material
- Liegeflächen aus festerem Schaum mit hoher Stauchhärte
- Bestes Schlafklima dank Belüftungskanälen im Matratzenkern
- Mitwachsend durch Baby- und Juniorseite mit verschiedenen Festigkeiten (erkennbar am Aufkleber auf dem Matratzenkern)



AIRWELL® 100 Die Klassische

ca. 70 x 140 x 10 cm
152 560 0

- ⊕ Liegeflächen: Raumgewicht 35, mittlere Stauchhärte 23, Trittkante 50/75

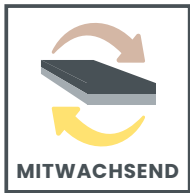


Die feingewebten Polyesterfäden lassen die Luft ideal zirkulieren

AIRWELL® 200 Die Atmungsaktive

ca. 70 x 140 x 10 cm
152 570 0

- ⊕ Liegeflächen: Raumgewicht 35, mittlere Stauchhärte 32, Trittkante 50/75
- ⊕ Babyseite mit 3D-Abstandsgewirke für bessere Luftzirkulation



Top ergonomisch:
Alle Matratzen können von der Babyseite auf die Juniorseite gewendet werden, wenn dein Kind 9-11 kg wiegt.

Was sagt das Raumgewicht über eine Matratze aus?

Das Raumgewicht gibt an, wie viel Kilo Rohmasse (Kaltschaum) in einem Kubikmeter der Füllung eines Matratzenkerns aufgeschäumt wurden. Matratzen mit niedrigem RG (unter 30) sind atmungsaktiv. Ein hohes Raumgewicht bedeutet, dass die Matratze formstabil ist und schnell zu ihrer Ursprungsform zurückfindet.

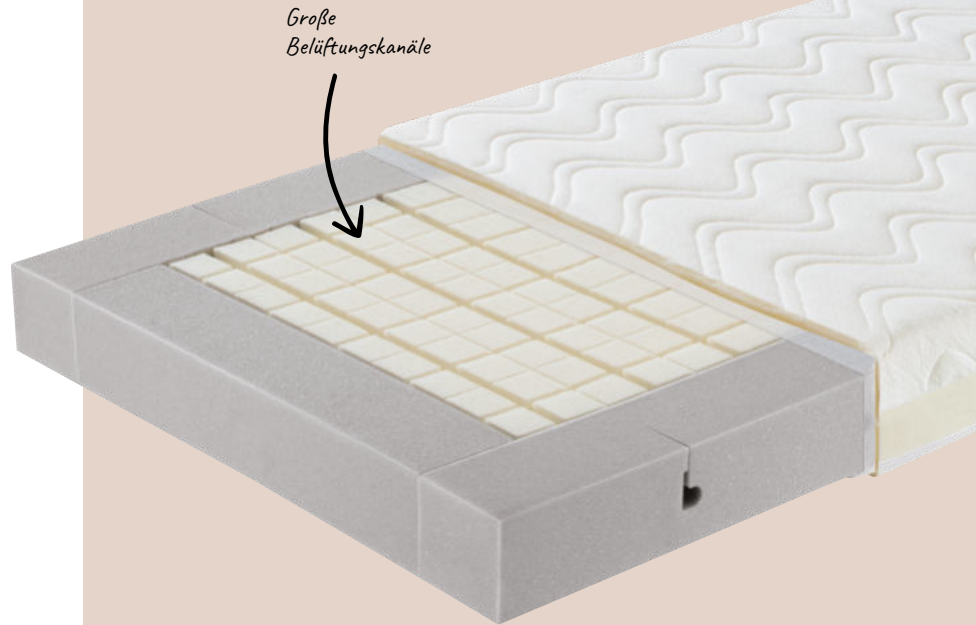
AIRWELL® 300

Die Schlafklima-Heldin

ca. 70 x 140 x 10 cm

152 540 0

- + Liegeflächen: Raumgewicht 40, mittlere Stauchhärte 40, Trittkante 28/65
- + Extra atmungsaktiv dank Würfelschnitt auf beiden Seiten: feiner Würfelschnitt auf der Babyseite, 3D-Würfelschnitt auf der Juniorseite



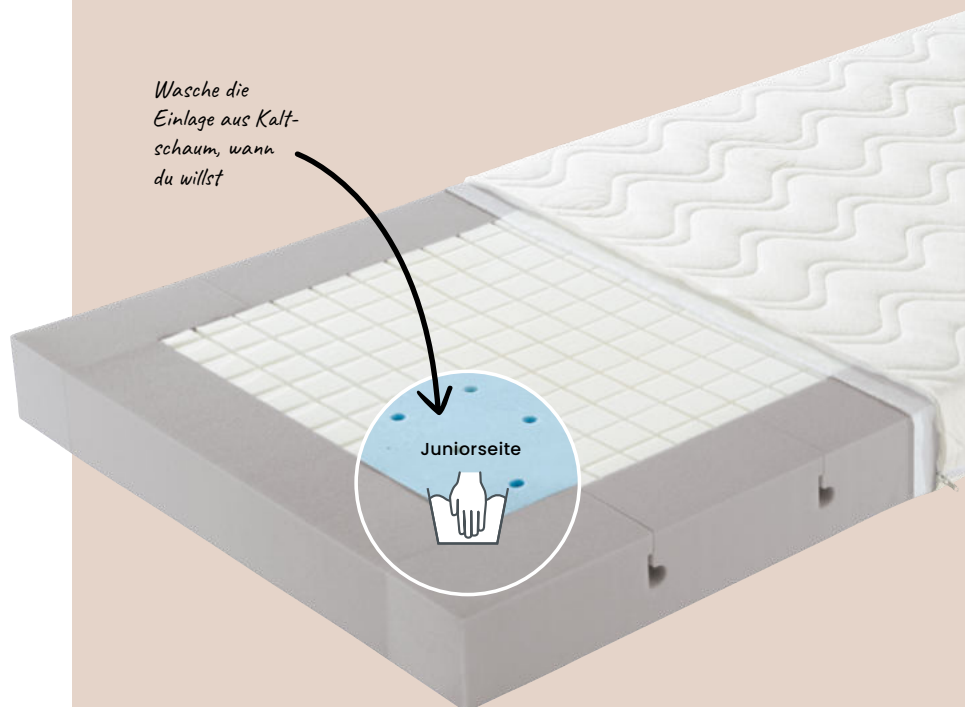
AIRWELL® 400

Die Waschbare

ca. 70 x 140 x 10 cm

152 520 0

- + Babyseite: Raumgewicht 25, mittlere Stauchhärte 26 mit Würfelschnitt
- + Juniorseite Raumgewicht 30, mittlere Stauchhärte 36, Trittkante 28/65
- + Perfekte Hygiene: Kaltschaum-Einlage für die Juniorseite herausnehmbar, kann per Handwäsche gesäubert werden





Kopfschutz

Schützt zuverlässig den kleinen Kopf

Damit du dich auf das Wesentliche konzentrieren kannst. Der gepolsterte Kopfschutz wird einfach auf die hintere Kante des Wickelaufsatzes gesteckt und macht diesen auch für besonders aktive Babys sicher. Mit einer Breite von ca. 78 cm passt er auf jede Standard-Wickelkommode.



Dunkelrosa 6-97102



Aschblau 6-97103



Steingrau 6-97104



Tintenblau 6-97105



Ivory 6-97106



Nordic Green 6-97107



Steiff x PAIDI 270 990 2

Der PAIDI-Wickelaufsatz ist so konstruiert, dass er genügend Abstand zur Wand lässt und ein Kopfschutz leicht aufgesteckt werden kann.



Kopfschutz für Wickelaufsatz
ca. 78 / 12 / 7 cm
159 204 0*

Kopfschutz Steiff x PAIDI
ca. 78 / 23 / 8 cm

*Bitte zur Artikelnummer die entsprechende Farbnummer angeben

Bezug: 100% Polyester, abnehmbar und bei 30°C waschbar

So schnell wird eine Höhle daraus

Abenteuerkulisse oder Rückzugsort – mit dem Spielzelt machst du die Juniorstufe zur gemütlichen Höhle zum Spielen, Kuschneln und Träumen.



Spielzelt

Außenmaße ca.
L 77 / H 37 / T 75 cm
für alle Programme

119 440 1*

für Benne, Eefje, Mila & Ben,
Sten und Tomke

119 440 9*

*Bitte zur Artikelnummer
die entsprechende
Stoffnummer angeben



Afrika

51



Wikinger

52



Schmetterling

53



Rosé / Weiß

8



Hellblau / Weiß

10




Brombeere / Weiß

11



Hellblau / Anthrazit

34



Türkis / Weiß

35



Pastellgrün / Anthrazit

39



Passende
Motiv-Textilien
findest du auf
Seite 107

Spielzelt

Bezug: 100 % Baumwolle, abnehmbar und bei 30 °C waschbar

Fantasievolle Themenzimmer zum Selbstgestalten

Ob Prinz, Prinzessin oder Weltraumfahrer:in, Wikinger:in, Blumen- oder Tierliebhaber:in – Kinder haben eigene Interessen, und es gibt kaum etwas Schöneres für sie als ein thematisch passendes Zimmer.

Unsere bedruckten Textilien ermöglichen es dir, den Wohlfühlort deines Kindes ganz nach seiner aktuellen Vorliebe zu gestalten. Gibt es ein neues Lieblingsthema, kannst du das Zimmer innerhalb kurzer Zeit umdekorieren.



Rückenkissen

ca. B 100 / H 40 / T 25 cm
mit Reißverschluss
Bezug: 100 % Baumwolle

Kissenrolle

ca. L 66 / Ø 19 cm
mit Reißverschluss
Bezug: 100 % Baumwolle

Comfortrolle

ca. L 85 / Ø 20 cm
mit Reißverschluss
Bezug: 100 % Baumwolle

Steckkissen

ca. B 35 / H 28 / T 12 cm
mit Reißverschluss
Bezug: 100 % Baumwolle

Bezug: bei 30 °C waschbar.



Motiv-Textilien

DINOS IM WELTALL

Rückseite



Rückenkissen
159 707 0

Kissenrolle
159 708 0



Comfortrolle
159 711 0

Rückseite



Steckkissen
„Blauer Planet“
Rückseite: Motiv
„Stegosaurus“
159 717 0

Rückseite



Steckkissen
„Grüner Planet“
Rückseite: Motiv
„Triceratops“
159 718 0

PETERSILIENWEG 8

Rückseite



Rückenkissen
159 807 0

Kissenrolle
159 808 0



Comfortrolle
159 811 0

Rückseite



Steckkissen „Hund Rudi“
Rückseite: Motiv „Vogelnest“
159 817 0

Rückseite



Steckkissen
„Katze Minzie“
Rückseite: Motiv
„Gießkanne“
159 818 0

AFRIKA

Rückseite



Rückenkissen
159 407 0

Kissenrolle
159 408 0



Comfortrolle
159 411 0

Rückseite



Steckkissen „Faultier“
Rückseite: Motiv „Tukan“
159 417 0

Rückseite



Steckkissen „Giraffe“
Rückseite: Motiv
„Schmetterling“
159 418 0

WIKINGER

Rückseite



Rückenkissen
159 507 0

Kissenrolle
159 508 0



Comfortrolle
159 511 0

Rückseite



Steckkissen
„Wikinger-Mädchen“
Rückseite: Motiv
„Schild dunkel“
159 517 0

Rückseite



Steckkissen „Wikinger“
Rückseite: Motiv
„Schild hell“
159 518 0

SCHMETTERLING

Rückseite



Rückenkissen
159 607 0

Kissenrolle
159 608 0



Comfortrolle
159 611 0

Rückseite



Steckkissen
„Just be Yourself“
Rückseite: Motiv „Rosa
Schmetterling“
159 617 0

Rückseite












Steckkissen
„Schmetterlingpaar“
Rückseite: Motiv
„Blauer Schmetterling“
159 618 0



Wandboxen

Kreativ Ordnung halten

| | Wandbox quadratisch 35,0/35,0/18,7 | Wandbox rechteckig 40,0/18,5/18,7 | Wandbox rechteckig, lang 70,0/18,5/18,7 |
|---|---------------------------------------|--------------------------------------|--|
|  Kreideweiß | 217 252 1 | 217 251 1 | 217 254 1 |
|  Kieselgrau | 217 252 9 | 217 251 9 | 217 254 9 |
|  Schiefergrau | 227 252 9 | 227 251 9 | 227 254 9 |
|  Naturschwarz | 236 252 8 | 236 251 8 | 236 254 8 |
|  Eiche-Montana | 228 252 4 | 228 251 4 | 228 254 4 |
|  Rosé | 268 252 3 | 268 251 3 | 268 254 3 |
|  Mattblau | 268 252 8 | 268 251 8 | 268 254 8 |
|  Cashmere-Beige | 224 252 2 | 224 251 2 | 224 254 2 |
|  Scandinavian-Wood | 263 252 9 | 263 251 9 | 263 254 9 |

Probier's mal mit Gemütlichkeit

- 1 Rückenissen**
100 x 40 x 25 cm
Baumwollstoffe 259 400 3*
Mikrofaserstoffe 259 400 6*
 - 2 Sitzkissen**
B 44 / H 5 / T 39 cm
Baumwollstoffe 120 993 0*
Mikrofaserstoffe 120 991 0*
 - 3 Kissenrolle**
L 66 / Ø 19 cm
Baumwollstoffe 259 410 3*
Mikrofaserstoffe 259 410 6*
 - 4 Comfortrolle**
zum Aufstecken
L 85 / Ø 20 cm
Baumwollstoffe 252 750 0*
Mikrofaserstoffe 252 780 0*
 - 5 Partykissen**
40 x 40 cm
Baumwollstoffe 252 710 0*
Mikrofaserstoffe 253 970 6*
 - 6 40 x 60 cm**
Baumwollstoffe 252 700 0*
Mikrofaserstoffe 253 960 6*
- Comfortrolle breit**
zum Aufstecken, empfohlen für Betthaupt
L 115 / Ø 20 cm
Baumwollstoffe 252 751 5*
Mikrofaserstoffe 252 781 5*

*Bitte zur Artikelnummer die entsprechende Farbnummer angeben (siehe rechts oben), Lieferumfang: 1 Stück



Wähle aus, was am besten ins Kinderzimmer passt: Alle Kissen sind in Mikrofaserstoff und Baumwolle gesteppt erhältlich.

Infos zu Sitzkissen für Rollboxen findest du auf den technischen Seiten

BAUMWOLLSTOFFE GESTEPPT



Beige
3-93007



Rosé
3-93005



Brombeere
3-93010



Pastellgrün
3-93018



Hellblau
3-93011



Türkis
3-93015



Dunkelblau
3-93012



Taupe
3-93016



Anthrazit
3-93014

Material: 100 % Baumwolle, waschbar bei 30 °C

MIKROFASERSTOFFE



Dunkelrosa
6-97102



Aschblau
6-97103



Steingrau
6-97104



Tintenblau
6-97105




Ivory
6-97106



Nordic Green
6-97107

Material: 100 % Polyester, waschbar bei 30 °C


Praktische Aufräum-Helfer




Mit der Akkubetriebenen LED-Leuchte Lucky Lite behältst du in dunklen Kleiderfächern den Überblick. Sie kann per USB-A aufgeladen werden.
209 100 9



Aufhänger Knopfset 4-teilig, selbstklebend, erhältlich in den Farben: Hellgelb/Dunkelgelb/Weiß/Taupe 261 999 6
Hellblau/Taupe/Dunkelblau/Weiß 261 999 7



Dank Schubkasteneinsatz mit innenliegender Utensilienschale bringst du Ordnung in deine Krims-krams-Schubladen.
261 990 0



Die optionale Wäschefach-Unterteilung erlaubt dir Trennelemente in den Schrank einzubauen, wie du sie brauchst.
Artikelnummer*



Mit dem Schubladen-Set kannst du zwei zusätzliche Schubladen in den Kleiderschrank einbauen.
Artikelnummer*



Schrankzubehör

In die Wäschefacheinteilung deines Schrankes kannst du max. 2 Einbauelemente einsetzen: z. B. 1 x Schubladen-Set 2S und 1 x Wäschefach-Unterteilung.

In die Kleiderfach-Einteilung passt 1 x Schubladen-Set 2S.

Für weitere Informationen frage bitte deinen Fachhändler.

*Die Artikelnummern für das passende Zubehör findest du auf der Seite des jeweiligen Möbelprogramms

Benne

Korpus + Front + Fußgestell: Kieselgrau | Griffe: Eiche massiv
Deckplatte + Betthäupter + Regalböden + Sockel:
Eiche-Montana-Dekor



Produktinformationen

Babybett:

- Serienmäßig mit AIRWELL® Comfort-Lattenrost
- Lattenrost 4-fach höhenverstellbar
- Mit 2 Schlupfsprossen



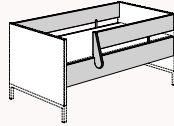
129 903 4
144,6/76,6/85,2
(Matratze 70 x 140 cm)



Umbauseiten
Kieselgrau
229 103 4
139,0/18,4/2,2

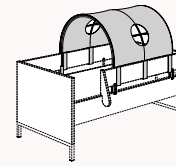
Ergänzungen für Babybett

Sicherheits-Set in Kieselgrau
2 Umbauseiten, 1 Schutzseite
und 1 Absturzsicherung links/
rechts montierbar

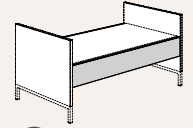
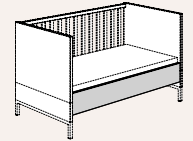


Sicherheits-Set
Kieselgrau
70 x 140 cm
219 970 7
Außenmaße: L 139,0

Ergänzungen zum Sicherheits-Set



Spielzelt 119 440 9¹
100 % Baumwolle
77,0/75,0/37,0



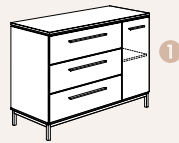
i
Alle Umbau-
möglichkeiten
findest du auf
Seite 13.



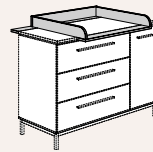
129 543 4
94,8/95,9/55,6



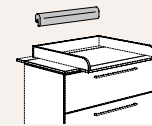
129 713 4
94,8/2,2 (12,5)/78,4
hinten geschlossen
Wickelfläche:
84,2 x 74,8 cm



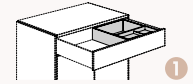
129 553 4
135,3/95,9/55,6



129 723 4
135,3/2,2 (12,5)/78,4
hinten geschlossen
links, mittig, rechts
montierbar. Wickel-
fläche: 84,2 x 74,8 cm



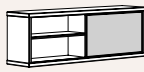
Kopfschutz für Wickelaufsatz
159 204 0*
(ca. 78,0/11,8/7,0)



Schubladeneinsatz
mit Utensilienschale
möglich. **261 990 0**



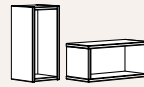
Wandregal
129 703 4
94,8/8,2/22,5



Wandregal
mit Schiebetür
129 743 4
86,4/29,0/20,0



Wandbox
rechteckig lang
Kieselgrau
217 254 9
Eiche Montana
228 254 4
70,0/18,5/18,7



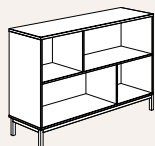
Wandbox
rechteckig 1 Stück
Kieselgrau
217 251 9
Eiche Montana
228 251 4
40,0/18,5/18,7



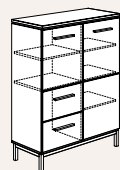
Wandbox
quadratisch
Kieselgrau
217 252 9
Eiche Montana
228 252 4
35,0/35,0/18,7

i
Kommode:
Obere
Schublade
mit Vollauszug.

i
Wandbox rechteckig:
Kann quer oder
hochkant montiert
werden.



Sideboard
129613 4
135,3/86,6/39,6



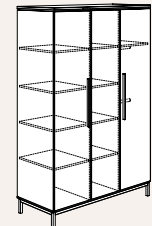
Highboard
129 573 4
90,9/117,4/39,6



129 623 4
48,4/201,9/39,6



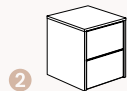
129 103 4
94,8/201,9/55,6



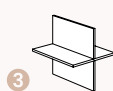
129 013 4
135,3/201,9/55,6

!
Bei allen
Kommoden,
Regalen und
Kleiderschränken
ab einer Höhe
von 90 cm ist eine
Wandbefestigung
erforderlich.

Schrankzubehör in Kreideweiß



2
Schubladen-Set 2S
Kreideweiß
für linke und rechte Tür
261 880 2
für mittlere Tür
261 880 1



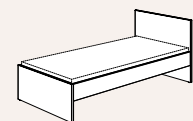
3
Wäschefach-Unterteilung
Kreideweiß
für linke und rechte Tür
261 885 4
für mittlere Tür
261 886 5



4
Spiegel
für beide Innentüren bei
Kleiderschrank 129 103 4
für beide Außentüren bei
Kleiderschrank 129 013 4.
Befestigung mit Spiegel-
klebeband, Spiegelkanten
geschliffen.
131 999 9
30,0/140,0/0,5

i Passende Lattenroste
und Matratzen findest
du in unserem **Kidsworld-
Wohnbuch** oder unter
paidi.de


i Weitere Informationen
sowie noch mehr Zubehör
findest du auf Seite 109.



Jugendbett
90 x 200 cm
129 803 4
205,6/95,7/80,8



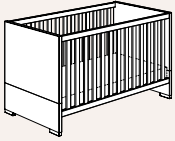
Nachtkommode
129 583 4
48,4/44,7/39,6



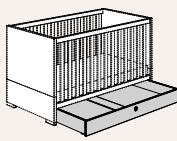
Produktinformationen

Babybett:

- Serienmäßig mit AIRWELL® Comfort-Lattenrost
- Lattenrost 4-fach höhenverstellbar
- Mit 2 Schlupfsprossen



113 708 1
145,4/75,8/83,3
(Matratze
70 x 140 cm)



Bettkasten
für Babybett
Kreideweiß
138 887 1
137,0/75,0/14,5

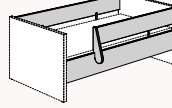


Umbauseiten
Kreideweiß
238 100 1
139,0/18,4/1,8

- +** Bettkasten mit Rollen für Teppichböden.
Rollensatz für Bettkasten für Hartböden 210 040 0

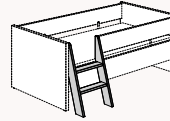
Ergänzungen für Babybett

Sicherheits-Set in Kreideweiß
2 Umbauseiten,
1 Schutzseite und
1 Absturzsicherung
links/rechts
montierbar

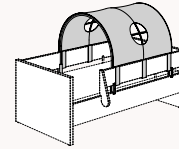


Sicherheits-Set
70 x 140 cm
219 970 1
Außenmaße: L 139,0

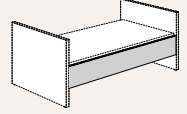
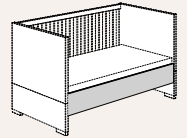
Ergänzungen zum Sicherheits-Set



Leiter in Kreideweiß
219 971 1
steht 18,6 cm
von der Bettseite
ab, links/rechts
montierbar



Spielzelt
119 440 1'
100 % Baumwolle
77,0/75,0/37,0



i Alle Umbaumöglichkeiten findest du auf Seite 13.

*Bitte zu der Artikelnummer die entsprechende Endziffer angeben:

Kommoden:

- 1** für 4x Schublade Kreideweiß
- 3** für 3x Schublade Kreideweiß,
1x Schublade Fichte-Vintage-Dekor
- 6** für 2 x Schublade Kreideweiß,
2 x Schublade Fichte-Vintage-Dekor

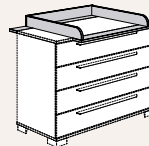
Kleiderschränke:

- 1** für 2 x Schublade Kreideweiß
- 3** für 1x Schublade Kreideweiß,
1x Schublade Fichte-Vintage-Dekor
- 6** für 2x Schublade Fichte-Vintage-Dekor

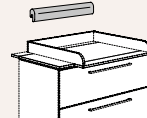
i **Kommoden:**
Oberer Schublade mit Vollauszug.



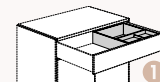
138 548 _*
126,8/91,3/55,6
4 Schubladen
mit Facheinteilung



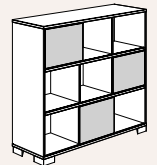
138 718 3
126,8/2,2 (12,5)/78,4
Wickelfläche:
84,2 x 74,8
hinten geschlossen



Kopfschutz für Wickelaufsatz
159 204 0*
(ca. 78,0/11,8/7,0)

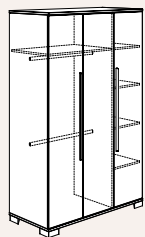


Schubladen-einsatz mit Utensilienschale
möglich.
261 990 0

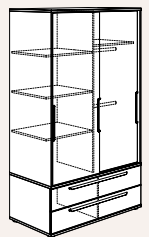


138 688 1
126,8/112,8/40,6
mit 3 Schiebetüren

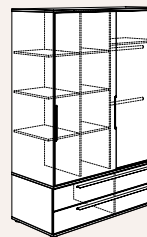
Bei allen Kommoden, Regalen und Kleiderschränken ab einer Höhe von 90 cm ist eine Wandbefestigung erforderlich.



138 018 1
123,5/194,5/55,6



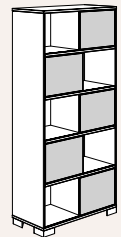
138 108 _*
123,5/206,8/62,0
mit 2 Schiebetüren



138 038 _*
164,0/206,8/62,0
mit 2 Schiebetüren



138 628 1
48,4/183,2/40,6

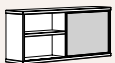


138 698 1
86,4/183,2/40,6
mit 5 Schiebetüren

i **Wandbox rechteckig:** Kann quer oder hochkant montiert werden.



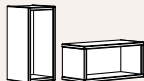
Wandregal
138 708 1
89,2/11,5/19,6



Wandregal mit Schiebetür
138 758 1
86,4/37,4/20,0



Wandbox quadratisch
Kreideweiß
217 252 1
35,0/35,0/18,7



Wandbox rechteckig 1 Stück
Kreideweiß
217 251 1
40,0/18,5/18,7



Wandbox rechteckig lang
Kreideweiß
217 254 1
70,0/18,5/18,7

Schrankszubehör in Kreideweiß



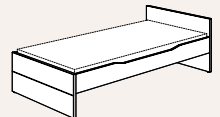
2 **Schubladen-Set 2S Kreideweiß**
für linkes Innenfach
für Kleiderschrank 138 018 1
für linkes und rechtes Innenfach
für Kleiderschrank 138 108 _*,
für rechtes Innenfach
für Kleiderschrank 138 038 _*
261 880 3
für linkes und rechtes Innenfach
für Kleiderschrank 138 018 1
für linkes und mittleres Innenfach
für Kleiderschrank 138 038 _*
261 880 1



3 **Wäschefach-Unterteilung Kreideweiß**
für rechtes Innenfach
für Kleiderschrank 138 018 1
261 886 5
für linkes und rechtes Innenfach
für Kleiderschrank 138 108 _*
261 876 9
für linkes und mittleres Innenfach
für Kleiderschrank 138 038 _*
261 876 5



4 **Innen-spiegel**
für alle Türinnenseiten von Kleiderschrank 138 018 1, Befestigung mit Spiegelklebeband, Spiegelkanten geschliffen
131 999 9
30,0/140,0/0,5



Jugendbett
90 x 200
Kreideweiß **138 815 1**
206,1/95,7/60,8



Nachtkommode
138 588 1
48,4/42,4/40,6

i Weitere Informationen sowie noch mehr Zubehör findest du auf Seite 109.

Babybett:

- Serienmäßig mit AIRWELL® Comfort-Lattenrost
- Lattenrost 4-fach höhenverstellbar
- 3 Schlupfsprossen mit patentiertem Mechanismus zum Herausnehmen

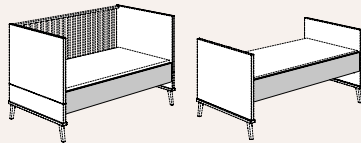


173 901 3
146,8/76,3/87,6
(Matratze 70 x 140 cm)



Umboseiten
Cashmere-Beige
273 100 2
139,0/18,4/2,2

Durch Abmontieren der schrägen Füße und Montieren von Gleitern (im Lieferumfang Babybett) kann die Sitzhöhe des Kindersofas reduziert werden.

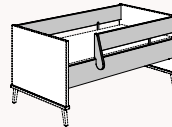


Alle Umbaumöglichkeiten findest du auf Seite 13.

Ergänzungen für Babybett

Sicherheits-Set in Cashmere-Beige

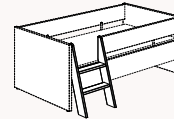
2 Umboseiten,
1 Schutzseite und
1 Absturzsicherung
Einstieg rechts und links
möglich



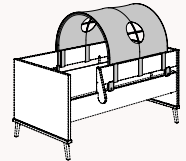
Sicherheits-Set
70 x 140 cm
219 970 2
Außenmaße: L 139,0

Ergänzungen zum Sicherheits-Set

Kann nur nach
Abmontieren der Füße
und Montieren von
Gleitern angebracht
werden.



Leiter
in Cashmere-Beige
219 973 2
steht 18,6 cm von
der Bettseite ab



Spielzelt
119 440 9'
100 % Baumwolle
77,0/75,0/37,0



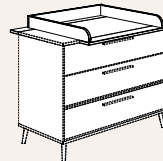
173 551 _*
94,8/93,2/57,1



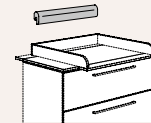
173 711 2
Cashmere-Beige
94,8/12,5/79,9
Wickelfläche:
84,2/76,3
hinten geschlossen



173 511 _*
123,5/93,2/57,1
3 Schubladen mit
Facheinteilung



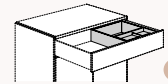
173 721 2
Cashmere-Beige
123,5/12,5/79,9
Wickelfläche:
84,2/76,3
hinten geschlossen



Kopfschutz
für Wickelaufsatz
159 204 0'
(ca. 78,0/11,8/7,0)



Kommoden:
Obere Schubladen
mit Vollauszug.



Schubladeneinsatz
mit Utensilienschale
möglich.
261 990 0



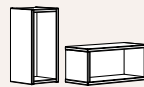
Wandregal
173 701 2
94,8/8,2/22,5



Wandbox
rechteckig lang
Cashmere-Beige
224 254 2
70,0/18,5/18,7



Wandbox
quadratisch
Cashmere-Beige
224 252 2
35,0/35,0/18,7




Wandbox
rechteckig 1 Stück
Cashmere-Beige
224 251 2
40,0/18,5/18,7



Wandbox rechteckig
kann quer oder
hochkant montiert
werden.



Nachtkommode
173 581 7
48,4/42,9/41,1



Gestalte dein individuelles Möbelstück!

Beispiel Kommode Buddy:

3



Z



*Bitte zu der Artikelnummer
 die entsprechende Endziffer
 angeben:

Kommoden und Kommode Buddy

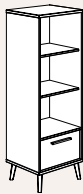
3 für 2x Cashmere-Beige,
 1x Groovy-Oak

Z für 3x Groovy-Oak

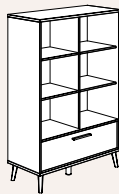
Bei allen
 Kommoden,
 Regalen und
 Kleiderschränken
 ab einer Höhe
 von 90 cm ist eine
 Wandbefestigung
 erforderlich.



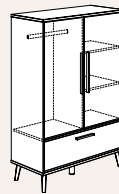
Kommode Buddy
 173 591 _*
 48,4/93,2/41,1



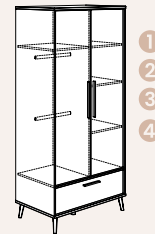
173 671 3
 48,4/139,2/41,1



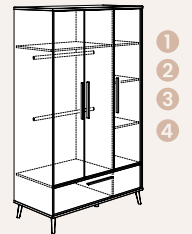
173 661 3
 64,8/139,2/41,1



173 681 3
 94,8/139,2/41,1



173 011 3
 94,8/203,5/57,1



173 031 3
 123,5/203,5/57,1

Schrankszubehör in Kreideweiß



2 Schubladen-Set 2S Kreideweiß

passt hinter die linke und rechte Tür,
 mit 2 Schubladenn und 1 Utensilienschale
 für Kleiderschrank 173 011 3

261 880 2

1 Stück passt in das Wäschefach, mit 2 Schubladen
 und 1 Utensilienschale für Kleiderschrank 173 031 3

261 880 1

1 Stück passt in das Kleiderfach, mit 2 Schubladen
 und 1 Utensilienschale für Kleiderschrank 173 031 3

261 882 1



**3 Wäschefach-Unterteilung
 Kreideweiß**

passt hinter die linke und rechte Tür
 rechts nur in Verbindung mit
 zwei Einlegeböden (273 922 2)
 für Kleiderschrank 173 011 3

261 885 4

1 Stück passt in das Wäschefach für
 Kleiderschrank 173 031 3

261 886 5



4 Spiegel

Passt hinter alle Türen.
 Kanten geschliffen.
 Wird mit Spiegelklebeband auf der
 Türinnenseite befestigt.

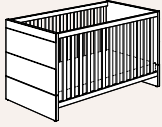
30,0/140,0/0,5

131 999 9

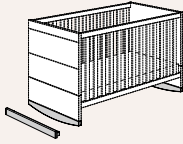
i Weitere Informationen
 sowie noch mehr Zubehör
 findest du auf Seite 109.

Babybett:

- Serienmäßig mit AIRWELL® Comfort-Lattenrost
- Lattenrost 4-fach höhenverstellbar
- Mit 2 Schlupfsprossen



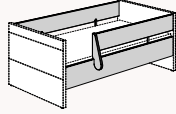
131 904 1
145,0/75,8/79,9
(Matratze 70 x 140 cm)



Set für Wiegefunktion inklusive Wiegestopp
231 001 1
75,8/3,0/8,0

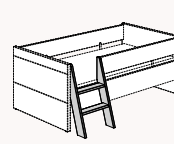
Ergänzungen für Babybett

Sicherheits-Set in Kreideweiß
2 Umbauseiten, 1 Schutzseite und 1 Absturzsicherung links/rechts montierbar

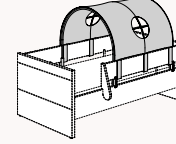


Sicherheits-Set
70 x 140 cm
219 970 1
Außenmaße: L 139,0

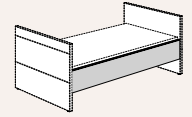
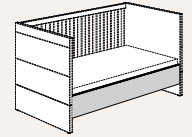
Ergänzungen zum Sicherheits-Set



Leiter in Kreideweiß
219 971 1
steht 18,6 cm von der Bettseite ab, links/rechts montierbar

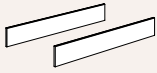


Spielzelt
119 440 1'
100 % Baumwolle
77,0/75,0/37,0



i Alle Umbaumöglichkeiten findest du auf Seite 13.

i **Kommoden:** Obere Schublade mit Vollauszug.



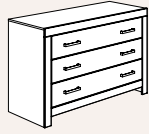
Umbauseiten
Kreideweiß
231 101 1
139,0/18,4/2,2



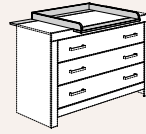
131 550 1
110,0/91,9/55,3



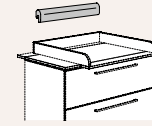
131 711 1
110,0/2,2 (12,4)/78,1
Wickelfläche: 84,2 x 76,2 hinten geschlossen



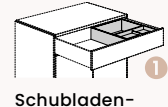
131 510 1
147,2/91,9/55,3 mit Facheinteilung



131 721 1
147,2/2,2 (12,4)/78,1
Wickelfläche: 84,2 x 76,2 hinten geschlossen, links, mittig, rechts montierbar



Kopfschutz für Wickelaufsatz
159 204 0'
(ca. 78,0/11,8/7,0)



Schubladeneinsatz mit Utensilienschale
möglich.
261 990 0

Bei allen Kommoden, Regalen und Kleiderschränken ab einer Höhe von 90 cm ist eine Wandbefestigung erforderlich.



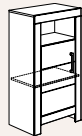
Wandregal
131 701 1
70,0/11,5/19,8



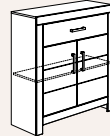
Wandregal
131 702 1
110,0/11,5/19,8



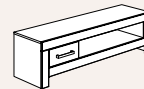
131 620 1
63,1/114,7/39,3



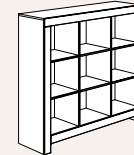
Türanschlag links 131 505 1
Türanschlag rechts 131 507 1
63,1/114,7/39,3



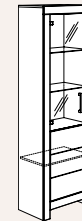
Highboard
131 501 1
110,0/114,7/39,3



Lowboard 131 170 1
147,2/40,7/39,3
Schublade kann auch rechts eingebaut werden.



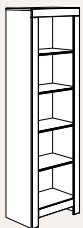
131 600 1
141,2/128,1/39,3



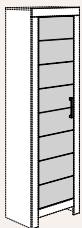
Vitrine
Türanschlag links 131 650 1
Türanschlag rechts 131 652 1
63,1/205,3/39,3. 2 Glasböden mit Beleuchtung

i **Passende Sitzkissen** für das Lowboard findest du auf Seite 108.

i **Vitrinenbeleuchtung mit eingebauten LED-Lampen** (Energieeffizienzklasse A+). Lampen können nicht getauscht werden.



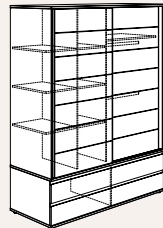
131 610 1
63,1/205,3/39,3



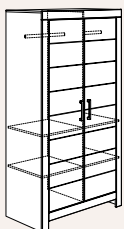
Tür für Regal kann rechts oder links angeschlagen werden. **231 605 1**
46,5/180,3/1,6



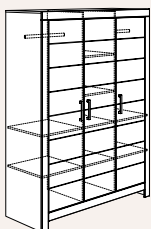
131 102 1
123,5/206,8/62,6 mit 2 Schiebetüren



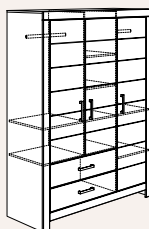
131 032 1
164,0/206,8/62,6 mit 2 Schiebetüren



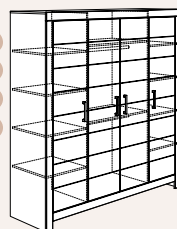
131 111 1
110,0/205,3/55,3



131 011 1
156,8/205,3/55,3

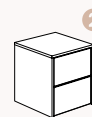


131 041 1
156,8/205,3/55,3



131 021 1
203,6/205,3/55,3

Schrankszubehör in Kreideweiß



2 **Schubladen-Set 2S Kreideweiß**
für linke, rechte Seite und Mitte **261 880 2**
für linkes und rechtes Innenfach von Kleiderschrank 131 102 1, für rechtes Innenfach von Kleiderschrank 131 032 1 **261 880 3**, für linkes und mittleres Innenfach von Kleiderschrank 131 021 1 **261 880 1**



3 **Wäschefach-Unterteilung Kreideweiß**
für linke und rechte Seite **261 885 7**
für Mitte, außer bei Kleiderschrank 131 021 1 **261 885 5**
für linkes und mittleres Innenfach von Kleiderschrank 131 032 1 **261 876 5**, für linkes und rechtes Innenfach von Kleiderschrank 131 102 1 **261 876 9**

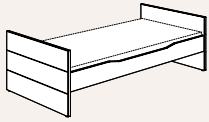


4 **Spiegel**
für Türinnenseiten außer für die Kleiderschränke 131 102 1 + 131 032 1. Bei Kleiderschrank 131 041 1 nur für lange Tür. Befestigung mit Spiegelklebeband, Spiegelkanten geschliffen. 30,0/140,0/0,5 cm **131 999 9**

i Weitere Informationen sowie noch mehr Zubehör findest du auf Seite 109.



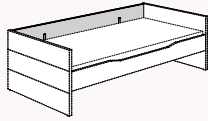
Bett mit der Breite 90 und 120 cm kann zum Spiel- und Etagenbett umgebaut werden.



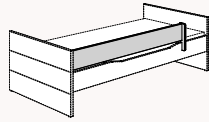
Bett
90 x 200 cm
131 810 1 206,0/95,7/60,8
120 x 200 cm
131 812 1 206,0/125,7/60,8
140 x 200 cm
131 814 1 206,0/145,7/60,8

Ergänzungen für Bett

131 810 1 + 131 812 1 + 131 814 1



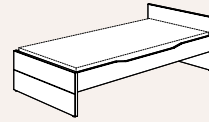
Schutzseite (hinten)
232 100 1 200,0/2,2/18,0



Absturzsicherung (vorne) 232 110 1
156,0/2,2/18,0
links/rechts montierbar



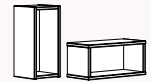
Passende Lattenroste und Matratzen findest du in unserem **Kidsworld-Wohnbuch** oder auf paidi.de



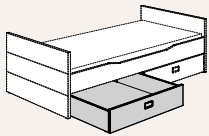
Jugendbett
mit unterschiedlich hohen
Betthauptern 90 x 200 cm
131 815 1 206,0/95,7/60,8
120 x 200 cm 131 816 1
206,0/125,7/60,8
140 x 200 cm 131 817 1
206,0/145,7/60,8



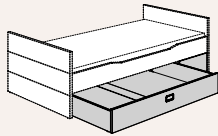
Wandbox rechteckig lang
Kreideweiß 217 254 1
Kieselgrau 217 254 9
Schiefergrau 227 254 9
70,0/18,5/18,7



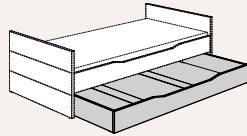
Wandbox rechteckig 1 Stück
Kreideweiß 217 251 1
Kieselgrau 217 251 9
Schiefergrau 227 251 9
40,0/18,5/18,7



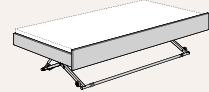
1/2 Bettkasten
(Jugend-)Bett und
Etagenbett
131 880 1 98,5/95,0/20
2 Stück passen
nebeneinander



3/4 Bettkasten mit Blende
(Jugend-)Bett und
Etagenbett
131 885 1
150,0/95,0/20



Unterschiebebett
90 x 190 cm (Bett-)Bett
und Etagenbett 131 881 1
198,0/95,0/20 (passend für
Matratze 90 x 190 x 12 cm,
Standard-Lattenrost
separat erhältlich) auch als
Bettkasten nutzbar



Ausziehbett Floyd
90 x 190 cm
(Bett-)Bett und Etagen-
bett. Blende in Kreideweiß
Matratzenhöhe: ca. 12 cm
Standard 131 888 1
Comfort 131 788 1
198,0/92,2/42,5
Mehr unter paidi.de



Wandbox quadratisch
Kreideweiß 217 252 1
Kieselgrau 217 252 9
Schiefergrau 227 252 9
35,0/35,0/18,7



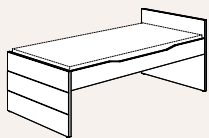
Wandbox rechteckig
kann quer oder
hochkant montiert
werden.



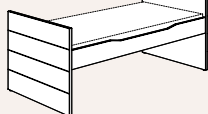
Bettkasten mit Rollen für Teppichböden.
Rollensatz für Bettkasten für Hartböden 210 040 0



Kann zum Spiel- und Etagenbett umgebaut werden.



Kojenbett
mit unterschiedlich
hohen Betthauptern
90 x 200 cm
131 895 1 206,0/95,7/80,8
120 x 200 cm
131 896 1 206,0/125,7/80,8

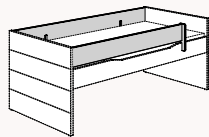


Kojenbett
90 x 200 cm
131 890 1 206,0/95,7/80,8
120 x 200 cm
131 892 1 206,0/125,7/80,8

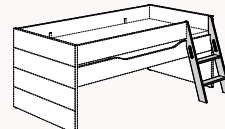
Ergänzungen für Kojenbett

90 x 200 cm (131 890 1) + 120 x 200 cm (131 892 1)

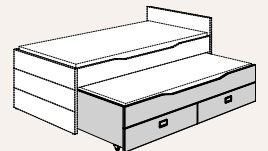
Schutzseite (hinten)
232 100 1 200,0/2,2/18,0



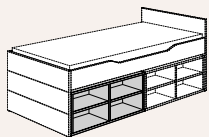
Absturzsicherung (vorne)
232 110 1 156,0/2,2/18,0
links/rechts montierbar



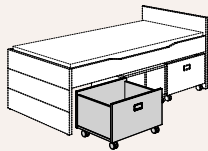
Leiter
232 095 1
Nur in Verbindung mit der
Absturzsicherung (232 110 1)
möglich



Unterschiebebett
für Kojenbetten 90 x 190 cm
mit zwei großen Schub-
kästen (Matratzengröße:
90 x 190 x 12 cm)
131 889 1 198,0/94,9/40,4
Lattenrost
90 x 190 cm notwendig



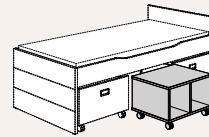
Unterschieberegale
4 Fächer für Kojenbetten,
2 Stück passen auf jeder
Seite unter das Kojenbett
232 806 1 99,0/30,0/40,4



Rollbox
für Kojenbetten,
max. 3 nebeneinander,
mit 4 Universalrollen
(2 feststellbar)
232 800 1 65,0/47,0/40,4



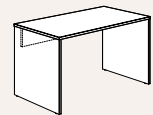
Sitzpolster
für Rollbox
131 991 1² Bezug Mikrofaser
131 993 1² Bezug Baumwolle
59,0/42,0/5,0 nur in Verbin-
dung mit Abdeckung



Rollregal
2 Fächer für Kojenbetten,
max. 3 nebeneinander
oder freistehend im Raum,
4 Universalrollen,
2 feststellbar
232 805 1 65,0/47,0/40,4



Nachtkommode
131 581 1 53,1/40,7/39,3



Schreibtisch 131 750 1
130,0/72,7/70,0

Passende Container und Stühle findest du in unserem **Schoolworld-Wohnbuch** oder unter paidi.de

Babybett:

- Serienmäßig mit AIRWELL® Comfort-Lattenrost
- Lattenrost 4-fach höhenverstellbar
- Mit 2 Schlupfsprossen



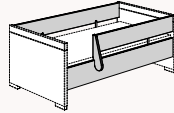
138 903 _ *
145,4/77,8/78,9



Umbauseiten
Kreideweiß 238 103 4
139,0/18,4/1,8

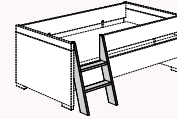
Ergänzungen für Babybett

Sicherheits-Set in Kreideweiß
2 Umbauseiten, 1 Schutzseite und 1 Absturzsicherung links/rechts montierbar

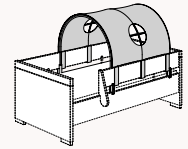


Sicherheits-Set
70 x 140 cm 219 970 1
Außenmaße: L 139,0

Ergänzungen zum Sicherheits-Set



Leiter in Kreideweiß
219 971 1
steht 18,6 cm von der Bettseite ab, links/rechts montierbar



Spielzelt 119 440 1'
100 % Baumwolle
77,0/75,0/37,0



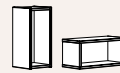
Wandregal
138 703 _ *
94,8/8,2/22,5



Wandbox rechteckig lang
Kreideweiß 217 254 1
Kieselgrau 217 254 9
70,0/18,5/18,7



Wandbox quadratisch
Kreideweiß 217 252 1
Kieselgrau 217 252 9
35,0/35,0/18,7



Wandbox rechteckig 1 Stück
Kreideweiß 217 251 1
Kieselgrau 217 251 9
40,0/18,5/18,7



Wandbox rechteckig
kann quer oder hochkant montiert werden.



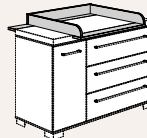
138 543 _ *
94,8/90,3/55,6



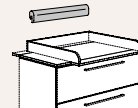
138 713 _ *
94,8/2,2 (12,5)/78,4
Wickelfläche: 84,2 x 76,1
hinten geschlossen



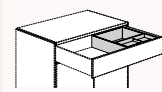
138 553 _ *
135,3/90,3/55,6



138 723 _ *
135,3/2,2 (12,5)/78,4;
Wickelfläche: 84,2 x 76,1;
hinten geschlossen; links,
mittig, rechts montierbar



Kopfschutz für Wickelaufsatz
159 204 0'
(ca. 78,0/11,8/7,0)

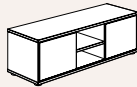


Schubladeneinsatz
mit Utensilienschale
möglich. 261 990 0



Kommode: Obere Schublade mit Vollauszug.

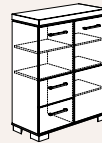
Bei allen Kommoden, Regalen und Kleiderschränken ab einer Höhe von 90 cm ist eine Wandbefestigung erforderlich.



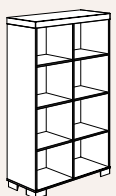
Lowboard
Kreideweiß 138 173 1, 126,8/39,2/40,6, 3 Fächer (jedes mit Kabeldurchlass), 2 Schiebetüren, 1 Fachboden (nur im mittleren Fach)



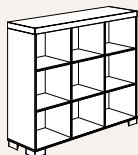
Passende Sitzkissen
für das Lowboard findest du auf Seite 108.



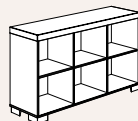
Highboard
138 563 _ *
90,9/11,8/39,6



138 653 _ *
90,9/147,0/37,9



138 603 _ *
135,3/111,8/37,9



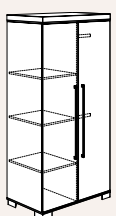
Sideboard
138 613 _ *
135,3/76,6/37,9



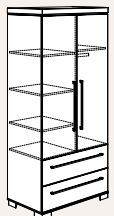
138 623 _ *
48,4/205,9/39,6



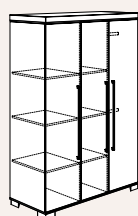
Regal mit Tür
Anschlag links:
138 663 _ *
Anschlag rechts:
138 673 _ *
48,4/205,9/39,6



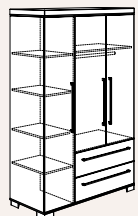
138 103 _ *
94,8/193,1/55,6



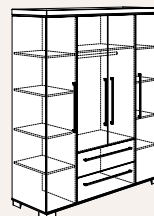
138 113 _ *
94,8/205,9/55,6



138 013 _ *
135,3/193,1/55,6



138 033 _ *
135,3/205,9/55,6



138 063 _ *
175,8/205,9/55,6

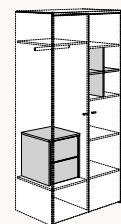
Schrankszubehör in Kreideweiß



2 Schubladen-Set 2S Kreideweiß
für linke und rechte Seite für Kleiderschränke 138 103 _ * + 138 113 _ * 261 880 2
für linke, rechte Seite und Mitte für Kleiderschränke 138 013 _ * + 138 033 _ * + 138 063 _ * 261 880 1




3 Wäschefach-Unterteilung Kreideweiß
für linke und rechte Seite für Kleiderschränke 138 103 _ * + 138 013 _ * + 138 113 _ * 261 885 4
für Mitte für Kleiderschrank 138 013 _ *, nur für linke Seite für Kleiderschrank 138 033 _ *, für beide Außenseiten für Kleiderschrank 138 063 _ * 261 886 5



4 Spiegel
für Türinnenseiten.
Bei Kleiderschrank 138 103 _ * für beide Türen. Bei Kleiderschrank 138 013 _ * nur für linke und rechte Tür.
Befestigung, mit Spiegelklebeband, Spiegelkanten geschliffen.
30,0/140,0/0,5 cm
131 999 9

Informationen Weitere Informationen sowie noch mehr Zubehör findest du auf Seite 109.



*Bitte zu der Artikelnummer die entsprechende Endziffer angeben:

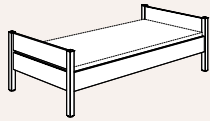
- 4 für Eiche-Nebraska-Dekor
- 8 für Eiche-Nautik-Dekor



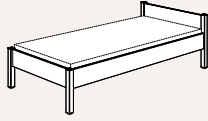
Bett mit der Breite 90 und 120 cm kann zum Spiel- und Etagenbett umgebaut werden.

Ergänzungen für Bett

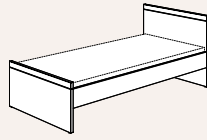
117 810 _* + 117 812 _* + 117 814 _* – in Kreideweiß



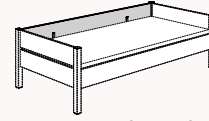
Bett
90 x 200 cm
117 810 _* 210,4/97,6/61,8
120 x 200 cm
117 812 _* 210,4/127,6/61,8
140 x 200 cm
117 814 _* 210,4/147,6/61,8



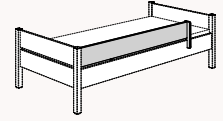
Jugendbett
mit unterschiedlich hohen Betthauptern
90 x 200 cm
117 815 _* 210,4/97,6/61,8
120 x 200 cm
117 816 _* 210,4/127,6/61,8
140 x 200 cm
117 817 _* 210,4/147,6/61,8



Jugendbett
mit unterschiedlich hohen, durchgehenden Hauptern
90 x 200 cm
117 805 _* 206,4/95,7/80,8
120 x 200 cm
117 806 _* 206,4/125,7/80,8



Schutzseite (hinten)
232 100 1 200,0/2,2/18,0

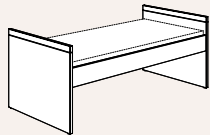


Absturzicherung (vorne) 232 110 1
156,0/2,2/18,0
links/rechts montierbar

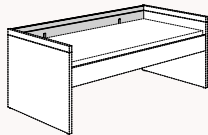
i Passende Lattenroste und Matratzen findest du in unserem **Kidsworld-Wohnbuch** oder unter **paidi.de**

Ergänzungen für Kojenbett

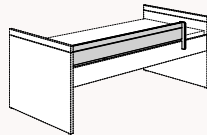
90 x 200 cm (117 890 _*) + 120 x 200 cm (117 892 _*)



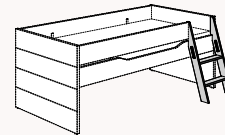
Kojenbett
90 x 200 cm
117 890 _* 206,4/95,7/80,8
120 x 200 cm
117 892 _* 206,4/125,7/80,8



Schutzseite (hinten)
217 100 _* 200,0/2,2/18,0



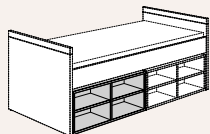
Absturzicherung (vorne)
217 110 _* 156,0/2,2/18,0
links/rechts montierbar



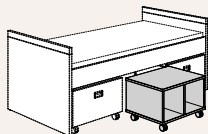
Leiter
232 095 1
Nur in Verbindung mit der Absturzicherung (217 110_*) möglich



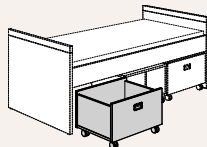
Nachtkommode
138 583 _*
48,4/39,1/39,6



Unterschieberegal
4 Fächer
für Kojenbetten, 2 Stück passen auf jeder Seite unter das Kojenbett
232 806 1 99,0/30,0/40,4



Rollregal
2 Fächer
für Kojenbetten, max. 3 nebeneinander, 4 Universalrollen, (2 feststellbar)
232 805 1 65,0/47,0/40,4



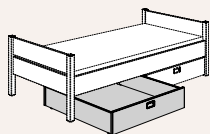
Rollbox
für Kojenbetten, max. 3 nebeneinander, mit 4 Universalrollen (2 feststellbar)
217 800 _* 65,0/47,0/40,4



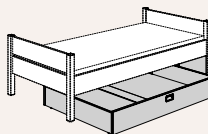
Sitzpolster für Rollbox
131 991 1² Bezug Mikrofaser
131 993 1² Bezug Baumwolle
59,0/42,0/5,0,
nur in Verbindung mit Abdeckung verwendbar.



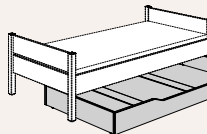
Abdeckung
für Rollbox
232 801 1
59,1/42,3/1,8



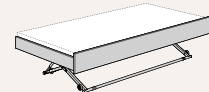
1/2 Bettkasten
für (Jugend-)Bett und Etagenbett
131 880 1 98,5/95,0/20
2 Stück passen nebeneinander



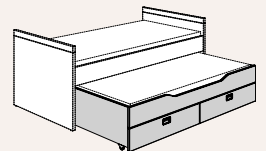
3/4 Bettkasten mit Blende
für (Jugend-)Bett und Etagenbett
131 885 1
150,0/95,0/20



Unterschiebebett
90 x 190 cm für (Jugend-) Bett und Etagenbett
131 881 1 198,0/95,0/20 (passend für Matratze 90 x 190 x 12 cm, Standard-Lattenrost sep. erhältlich) auch als Bettkasten nutzbar



Ausziehbett Floyd
90 x 190 cm für (Jugend-) Bett und Etagenbett, Blende in Kreideweiß, Matratzenhöhe: ca. 12 cm Standard 131 888 1 Comfort 131 788 1
198,0/92,2/42,5



Unterschiebebett
für Kojenbetten
90 x 190 cm mit 2 großen Schubkästen (Matratzengröße: 90 x 190 x 12 cm), Griffe Chrom matt
131 889 1, 198,0/94,9/40,4
Lattenrost 90 x 190 cm notwendig



Bettkasten mit Rollen für Teppichböden.
Rollensatz für Bettkasten für Hartböden
210 040 0

i Weitere Informationen sowie noch mehr Zubehör findest du auf Seite 109.

Babybett:

- Serienmäßig mit AIRWELL® Comfort-Lattenrost
- Lattenrost 4-fach höhenverstellbar
- 3 Schlupfsprossen mit patentiertem Mechanismus zum Herausnehmen



174 901 9
146,2/76,3/88,4
(Matratze 70 x 140 cm)

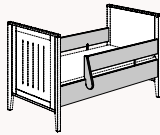


Umbauseiten
Kieselgrau **274 101 9**
139,0/18,4/2,2

Ergänzungen für Babybett

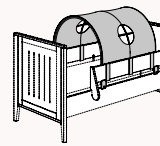
Sicherheits-Set in Kreideweiß

2 Umbauseiten,
1 Schutzseite und
1 Absturzsicherung
links/rechts montierbar

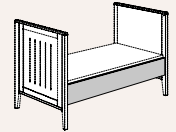
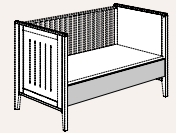


Sicherheits-Set
70 x 140 cm
219 970 7
Außenmaße: L 139,0

Ergänzungen zum Sicherheits-Set



Spielzelt 119 440 9'
100 % Baumwolle
77,0/75,0/37,0



Alle Umbau-
möglichkeiten
findest du auf
Seite 13.



Wandregal
174 701 9
93,7/14,2/20,0



Wandbox rechteckig lang
Kieselgrau **217 254 9**
70,0/18,5/18,7



Wandbox rechteckig, 1 Stück
Kieselgrau **217 251 9**
40,0/18,5/18,7



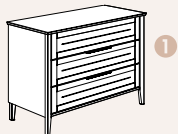
Wandbox quadratisch
Kieselgrau **217 252 9**
35,0/35,0/18,7



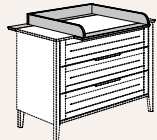
Wandbox rechteckig
kann quer oder
hochkant montiert
werden.



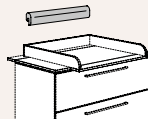
Bei allen
Kommoden,
Regalen und
Kleiderschränken
ab einer Höhe
von 90 cm ist eine
Wandbefestigung
erforderlich.



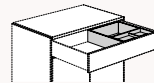
174 511 9
133,6/92,7/59,1
mit Facheinteilung



174 721 9
133,6/12,5/82,1
Wickelfläche:
84,2 x 78,2 hinten
geschlossen



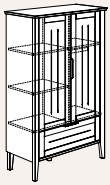
Kopfschutz für Wickelaufsatz
159 204 0'
(ca. 78,0/11,8/7,0)



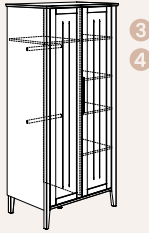
1 Schubladeneinsatz
mit Utensilienschale
möglich.
261 990 0



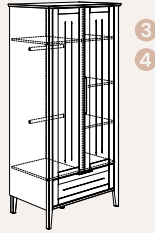
Kommode:
Obere Schublade mit
Vollauszug.



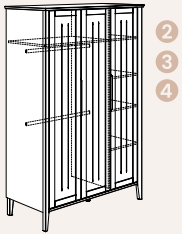
**Kleiderschrank
Tiny 174 681 9**
93,7/146,8/43,1




174 101 9
93,7/198,0/59,1



174 111 9
93,7/198,0/59,1



174 011 9
133,6/198,0/59,1



174 031 9
133,6/198,0/59,1

Schrankzubehör in Kreideweiß



**2 Schublade-
Set 2S Kreideweiß**
für das Kleiderfach
der Kleiderschränke
174 011 9 und 174 031 9
261 880 3

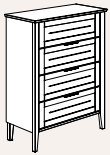


**3 Wäschefach-
Unterteilung
Kreideweiß**
für beide Seiten
für Kleiderschränke
174 101 9 und 174 111 9
und die rechte Seite
für Kleiderschränke
174 011 9 und 174 031 9
261 886 8

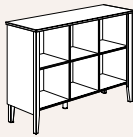


4 Spiegel
für Türinnenseiten.
Bei Kleiderschränken
174 101 9 und 174 111 9
für beide Türen.
Bei Kleiderschränken
174 011 9 und 174 031 9
für rechte Tür.
Befestigung mit
Spiegelklebeband,
Spiegelkanten
geschliffen.
131 999 9
30,0/140,0/0,5 cm

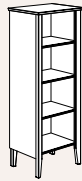
i Weitere Informationen
sowie noch mehr Zubehör
findest du auf Seite 109.



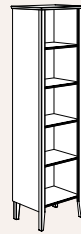
**Wäschekommode
174 571 9**
93,7/116,7/43,1



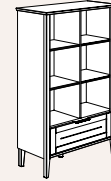
**Sideboard
174 611 9**
133,6/92,7/43,1



174 631 9
55,9/146,8/43,1



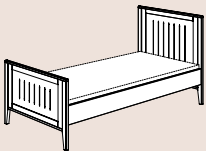
174 621 9
55,9/198,0/43,1



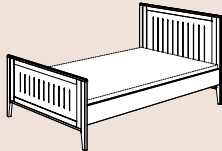
174 661 9
93,7/146,8/43,1

!
Bei allen
Kommoden,
Regalen und
Kleiderschränken
ab einer Höhe
von 90 cm ist eine
Wandbefestigung
erforderlich.

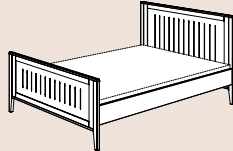
ERWEITERUNG JUGENDPROGRAMM



Jugendbett 90 x 200 cm
174 815 9
206,0/95,7/100,0



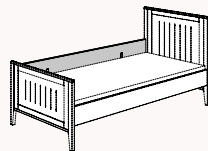
Jugendbett 120 x 200 cm
174 816 9
206,0/125,7/100,0



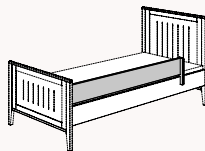
Jugendbett 140 x 200 cm
174 817 9
206,0/145,7/100,0

**Ergänzungen für Jugendbett
in Kieselgrau**

i Passende Latten-
roste und Matratzen
findest du in unserem
Kidsworld-Wohnbuch
oder unter **paidi.de**



Schutzseite (hinten)
274 121 9
200,0/2,2/18,0



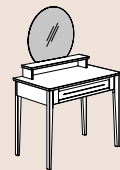
Absturzsicherung (vorne)
274 131 9
156,0/2,2/18,0
links/rechts montierbar



Wandspiegel
174 771 9
42,2/153,4/6,8



Nachtkommode
174 581 9
55,9/44,7/43,1



Schminktisch
174 761 9
93,7/135,5/52,0
(Spiegel Ø 60 cm)

Bodenbett:

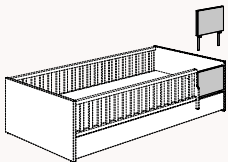
- mit Design-Gitterseiten vorne und hinten
- ohne Matratze und ohne Lattenrost
- Ein Bett – 3 Umbauvarianten:

Das Bodenbett ist ohne zusätzliche Umbauteile von Little zu Middle zu Teens umbaubar.

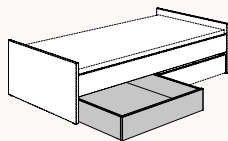
i Weitere Informationen sowie noch mehr Zubehör findest du auf Seite 108.

| | 90 cm x 200 cm | 120 cm x 200 cm | 140 cm x 200 cm |
|---------------|---|--|--|
| Little | | | |
| Middle | | | |
| Teens | | | |
| | Kreideweiß 173 815 1 Cashmere-Beige 173 815 2 Mattblau 173 815 8 205,6/97,6/50,8 | Kreideweiß 173 816 1 Cashmere-Beige 173 816 2 Mattblau 173 816 8 205,6/127,6/50,8 | Kreideweiß 173 817 1 Cashmere-Beige 173 817 2 Mattblau 173 817 8 205,6/147,6/50,8 |

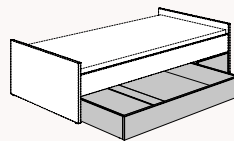
Ergänzungen für Bodenbett



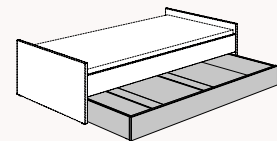
Rausfallschutz
für den Einstieg zum Einstecken über der Bettseite
Kreideweiß 273 605 1
Cashmere-Beige 273 605 2
Mattblau 273 605 8
41,2/2,2/24,6



1/2 Bettkasten
mit Rollen (f. Teppichboden)
(2 Stück passen nebeneinander)
Kreideweiß 173 880 1
Cashmere-Beige 173 880 2
Mattblau 173 880 8
98,5/95,2/20,0



3/4 Bettkasten mit Blende
mit Rollen (f. Teppichboden)
Kreideweiß 173 885 1
Cashmere-Beige 173 885 2
Mattblau 173 885 8
150,0/95,2/20,0



Bettkasten-Unterschiebebett
90 x 190 cm mit Rollen (f. Teppichboden)
es kann ein Standard-Lattenrost eingelegt werden, für Matratzengröße 90 x 190 x ca. 12 cm
Kreideweiß 173 881 1
Cashmere-Beige 173 881 2
Mattblau 173 881 8
198,0/95,2/20,0



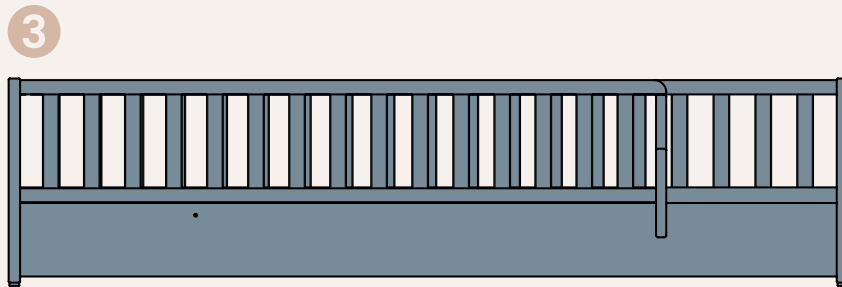
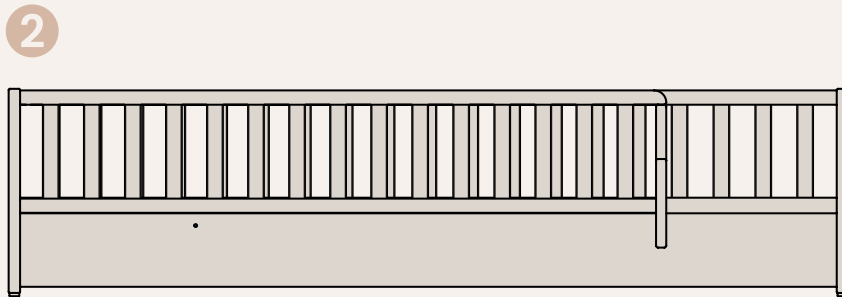
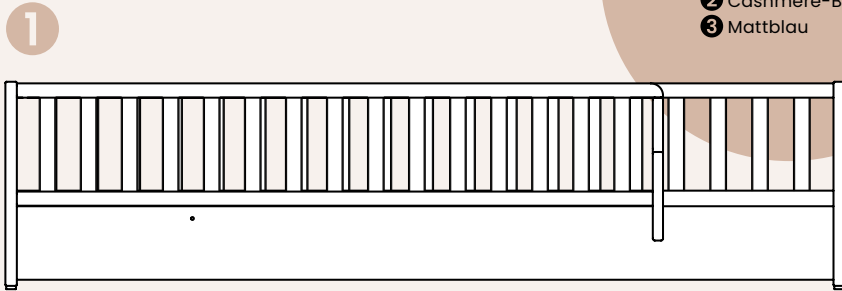
Optional: Rollensatz für Bettkasten
für Hartböden
210 040 0

i Passende Lattenroste und Matratzen findest du in unserem **Kidsworld-Wohnbuch** oder unter **paidi.de**



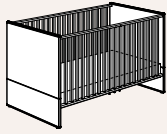
3 Farben

- ① Kreideweiß
- ② Cashmere-Beige
- ③ Mattblau

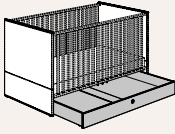


Babybett:

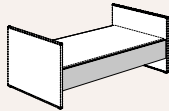
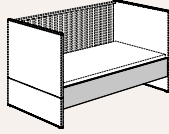
- Serienmäßig mit AIRWELL® Comfort-Lattenrost
- Lattenrost 4-fach höhenverstellbar
- 3 Schlupfsprossen mit patentiertem Mechanismus zum Herausnehmen



128 900 4
144,0/76,3/82,0
(Matratze 70 x 140 cm)



Bettkasten
für Babybett
138 887 1
137,0/75,0/14,5



Umbauseiten
Kreideweiß
228 100 1
139,0/18,4/1,8



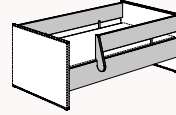
Bettkasten mit Rollen
für Teppichböden.
Rollensatz für
Bettkasten für
Hartböden
210 040 0



Alle Umbau-
möglichkeiten
findest du auf
Seite 13.

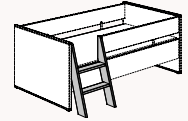
Ergänzungen für Babybett

Sicherheits-Set in Kreideweiß
2 Umbauseiten, 1 Schutzseite
und 1 Absturzsicherung
links/rechts montierbar

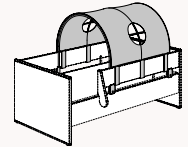


Sicherheits-Set
70 x 140 cm
219 970 1
Außenmaße: L 139,0

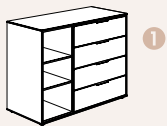
Ergänzungen zum Sicherheits-Set



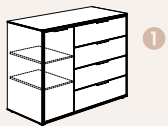
Leiter in Kreideweiß
219 971 1 steht 18,6 cm
von der Bettseite ab,
links/rechts
montierbar



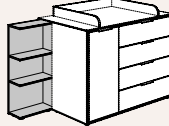
Spielzelt 119 440 1'
100 % Baumwolle
77,0/75,0/37,0



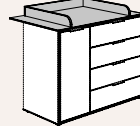
Kommode offen
128 530 4
125,9/93,6/54,8
3 offene Fächer,
4 Schubladen



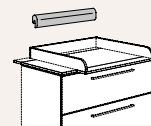
Kommode
128 540 4
125,9/93,6/54,8
1 Tür, 2 Einlegeböden,
4 Schubladen



228 460 4
45,0/92,4/21,3
links/rechts stellbar
in Kreideweiß



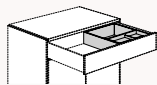
128 710 4
125,9/2,2 (11,5)/78,6
Wickelfläche: 84,2 x 75,2
hinten geschlossen



Kopfschutz
für Wickelaufsatz
159 204 0'
(ca. 78,0/11,8/7,0)



Kommode:
Obere Schublade
mit Vollauszug.



Schubladeneinsatz
mit Utensilienschale
möglich.
261 990 0



Wandregal
128 701 4
94,8/8,2/22,5



Wandregal
mit Schiebetür
128 740 4
88,8/30,2/21,1



Wandbox
rechteckig lang
Kreideweiß **217 254 1**
Kieselgrau **217 254 9**
Schiefergrau **227 254 9**
Naturschwarz **236 254 8**
Eiche-Montana-
Dekor **228 254 4**
70,0/18,5/18,7



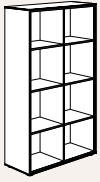

Wandbox
rechteckig, 1 Stück
Kreideweiß **217 251 1**
Kieselgrau **217 251 9**
Schiefergrau **227 251 9**
Naturschwarz **236 251 8**
Eiche-Montana-
Dekor **228 251 4**
40,0/18,5/18,7



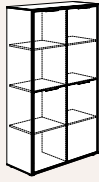
Wandbox
quadratisch
Kreideweiß **217 252 1**
Kieselgrau **217 252 9**
Schiefergrau **227 252 9**
Naturschwarz **236 252 8**
Eiche-Montana-
Dekor **228 252 4**
35,0/35,0/18,7



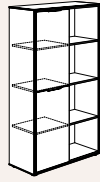
Wandbox
rechteckig:
Kann quer oder
hochkant mon-
tiert werden.



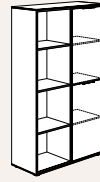
128 650 4
97,2/165,0/38,8



128 655 4
97,2/165,0/38,8



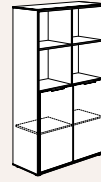
128 651 4
97,2/165,0/38,8



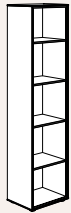
128 652 4
97,2/165,0/38,8



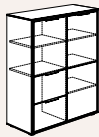
128 653 4
97,2/165,0/38,8



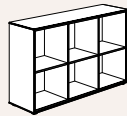
128 654 4
97,2/165,0/38,8



128 620 4
50,8/203,6/38,8

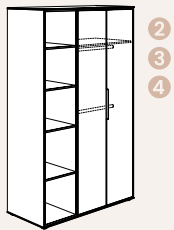


Highboard
128 570 4
97,2/115,2/38,8



Sideboard
128 610 4
143,6/85,3/38,8

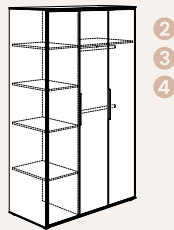
Bei allen Kommoden, Regalen und Kleiderschränken ab einer Höhe von 90 cm ist eine Wandbefestigung erforderlich.



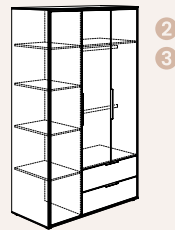
128 011 4
125,9/203,6/54,8



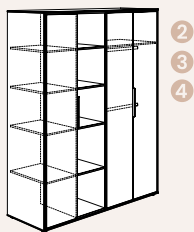
128 012 4
125,9/203,6/54,8



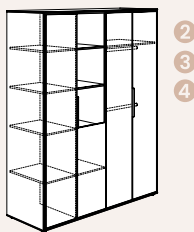
128 010 4
125,9/203,6/54,8



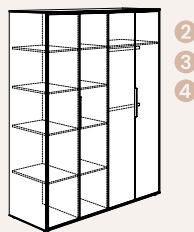
128 033 4
125,9/203,6/54,8



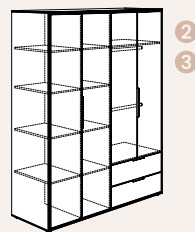
128 021 4
166,4/203,6/54,8



128 022 4
166,4/203,6/54,8

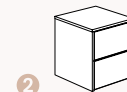


128 020 4
166,4/203,6/54,8



128 063 4
166,4/203,6/54,8

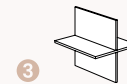
Schrankszubehör in Kreideweiß



2 Schubladen-Set 2S Kreideweiß für das Wäschefach aller Kleiderschränke 261 880 1 für das Kleiderfach aller Kleiderschränke 261 880 3

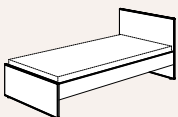


4 Spiegel für beide rechten Türinnenseiten, außer für Kleiderschränke 128 033 4 + 128 063 4. Befestigung mit Spiegelklebeband, Spiegelkanten geschliffen. 131 999 9 30,0/140,0/0,5 cm



3 Wäschefach-Unterteilung Kreideweiß für das Wäschefach aller Kleiderschränke 261 876 5

! Weitere Informationen sowie noch mehr Zubehör findest du auf der Seite 109.

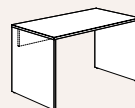


Jugendbett
90 x 200 cm
128 810 4
205,0/95,8/80,8



Nachtkommode
128 580 4
50,8/43,4/38,8

! Passende Lattenroste und Matratzen findest du in unserem Kidsworld-Wohnbuch oder unter paidi.de



Schreibtisch
131 750 1
130,0/72,7/70,0

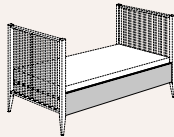
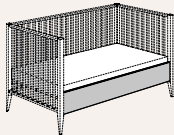
! Passende Container und Stühle findest du in unserem Schoolworld-Wohnbuch oder unter paidi.de

Babybett:

- Serienmäßig mit AIRWELL® Comfort-Lattenrost
- Lattenrost 3-fach höhenverstellbar
- 3 Schlupfsprossen mit patentiertem Mechanismus zum Herausnehmen



170 902 2
146,6/76,3/ 80,3
(Matratze 70 x 140 cm)



Umbauseiten
Cashmere-Beige
270 102 2
139,0/18,4/2,2

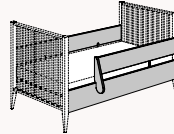


Alle Umbaumöglichkeiten findest du auf Seite 13.

Ergänzungen für Babybett

Sicherheits-Set in Cashmere-Beige

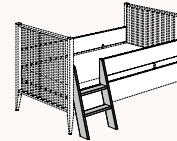
2 Umbauseiten,
1 Schutzseite und
1 Absturzsicherung
Einstieg rechts und links
möglich



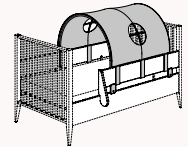
Sicherheits-Set
70 x 140 cm
219 970 2
Außenmaße: L 139,0

Ergänzungen zum Sicherheits-Set

Kann nur nach
Abmontieren der Füße
und Montieren von
Gleitern angebracht
werden.



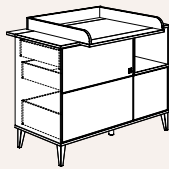
Leiter
in Cashmere-Beige
219 973 2
steht 18,6 cm von
der Bettseite ab



Spielzelt
119 440 9'
100 % Baumwolle
77,0/37,0/75,0



170 522 2
129,4/94,4/58,2
1 innenliegende
Schublade,
obere und innen-
liegende Schublade
mit Vollauszug



170 722 2
Cashmere-Beige
129,4/12,5/81,3
Wickelfläche:
84,2/77,3
hinten geschlossen

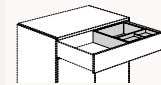


Kopfschutz
für Wickelaufsatz
270 990 2
78,0/23,0/8,0

i Weitere Informationen zum Kopfschutz und noch mehr Ausführungen findest du auf Seite 104.



Kommoden:
Obere Schublade mit
Vollauszug.



Schubladeneinsatz
mit Utensilienschale
möglich.
261 990 0

!
Bei allen
Kommoden,
Regalen und
Kleiderschränken
ab einer Höhe
von 90 cm ist eine
Wandbefestigung
erforderlich.



Wandbox
quadratisch
Cashmere-Beige **224 252 2**
Scandinavian-Wood **263 252 9**
35,0/35,0/18,7



Wandbox
rechteckig lang
Cashmere-Beige **224 254 2**
Scandinavian-Wood **263 254 9**
70,0/18,5/18,7



Wandbox
rechteckig 1 Stück
Cashmere-Beige **224 251 2**
Scandinavian-Wood **263 251 9**
40,0/18,5/18,7

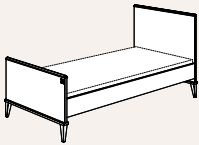


Wandbox rechteckig
kann quer oder
hochkant montiert
werden.

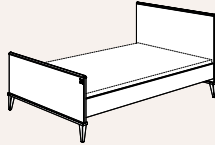
Korpus + Front: Cashmere-Beige
 Akzente + Deckplatte: Scandinavian-Wood
 Babybett + FüÙe: Naturholz massiv



Bett



Bett 90 x 200 cm
170 815 2
 208,8/96,1/98,0

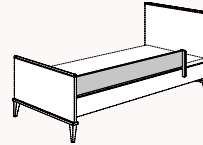


Bett 120 x 200 cm
170 816 2
 208,8/126,1/98,0

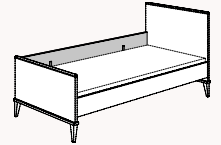


Nachtkommode
170 582 2
 48,4/53,4/40,1
 1 Schublade mit
 Push-to-open
 Funktion

Ergänzungen für Bett



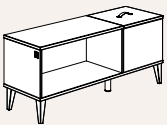
Absturzsicherung (vorne)
270 132 2
 156,0/2,2/18,0
 links/rechts montierbar



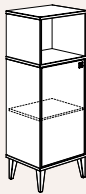
Schutzseite (hinten)
270 122 2
 200,0/2,2/18,0

i Passende Lattenroste und Matratzen findest du in unserem **Kidsworld-Wohnbuch** oder unter **paidi.de**

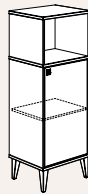
i Alle Türen mit Push-to-open Funktion.



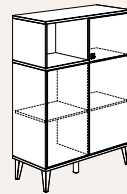
Lowboard 170 172 2
 129,0/53,4/40,1
 1 offenes Fach
 1 Fach mit Deckel



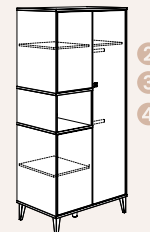
170 552 2
 48,4/129,6/40,1
 Türanschlag links
 1 offenes Fach
 1 Tür mit Push-to-open Funktion



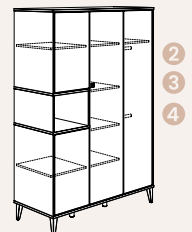
170 562 2
 48,4/129,6/40,1
 Türanschlag rechts
 1 offenes Fach
 1 Tür mit Push-to-open Funktion



170 572 2
 94,8/129,6/40,1
 2 Türen mit Push-to-open Funktion
 1 offenes Fach



170 022 2
 94,8/205,8/58,2
 3 Türen
 1 offenes Fach



170 042 2
 141,2/205,8/58,2
 4 Türen
 1 offenes Fach

Schrankszubehör in Kreideweiß



2 Schubladen-Set 2S Kreideweiß

passt hinter die linke und rechte Tür, bei Kleiderschrank 170 022 2 und hinter alle Türen bei Kleiderschrank 170 042 2 mit 2 Schubladen und 1 Utensilienschale
261 880 2



3 Wäschefach-Unterteilung Kreideweiß

passt hinter die rechte Tür bei Kleiderschrank 170 022 2 und passt hinter die rechte und mittlere Tür bei Kleiderschrank 170 042 2
261 885 4



4 Spiegel

Passt hinter die rechte Tür bei Kleiderschrank 170 022 2 und hinter die beiden rechten Türen bei Kleiderschrank 170 042 2
 Wird mit Spiegelklebeband auf der Türinnenseite befestigt, Kanten geschliffen.
131 999 9
 30,0/140,0/0,5

i Weitere Informationen sowie noch mehr Zubehör findest du auf Seite 109.

MONOCHROME MÖBEL



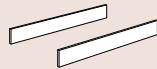
Mattblau Rosé Kieselgrau Kreideweiß

Babybett:


- Serienmäßig mit AIRWELL® Comfort-Lattenrost
- Lattenrost 4-fach höhenverstellbar
- 3 Schlupfsprossen mit patentiertem Mechanismus zum Herausnehmen



Kreideweiß 168 901 1
Rosé 168 903 3
Mattblau 168 908 8
Kieselgrau 168 909 9
144,6/76,3/81,3
(Matratze 70 x 140 cm)



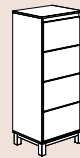
Umbauseiten
Kreideweiß 268 100 1
Rosé 268 100 3
Mattblau 268 100 8
Kieselgrau 268 100 9
139,0/18,4/2,2



Kreideweiß 168 571 1
Rosé 168 573 3
Mattblau 168 578 8
Kieselgrau 168 579 9
94,8/119,7/40,1



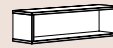
Kreideweiß 168 561 1
Rosé 168 563 3
Mattblau 168 568 8
Kieselgrau 168 569 9
48,4/119,7/40,1



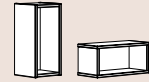
Kreideweiß 168 591 1
Rosé 168 593 3
Mattblau 168 598 8
Kieselgrau 168 599 9
48,4/119,7/40,1



Wandbox quadratisch
Kreideweiß 217 252 1
Rosé 268 252 3
Mattblau 268 252 8
Kieselgrau 217 252 9
35,0/35,0/18,7

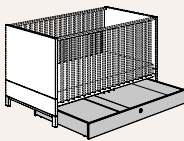


Wandbox rechteckig lang
Kreideweiß 217 254 1
Rosé 268 254 3
Mattblau 268 254 8
Kieselgrau 217 254 9
70,0/18,5/18,7



Wandbox rechteckig 1 Stück
Kreideweiß 217 251 1
Rosé 268 251 3
Mattblau 268 251 8
Kieselgrau 217 251 9
40,0/18,5/18,7

Wandbox rechteckig
kann quer oder hochkant montiert werden.

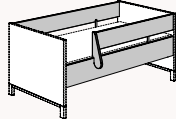


Bettkasten für Babybett in Kreideweiß
138 887 1
137,0/75,0/14,5

Rollensatz für Bettkasten für Hartböden
210 040 0

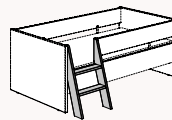
Ergänzungen für Babybett

Sicherheits-Set in Kreideweiß
2 Umbauseiten,
1 Schutzseite und
1 Absturzsicherung
links/rechts montierbar

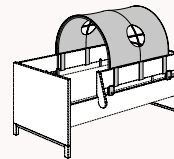


Sicherheits-Set
70 x 140 cm
219 970 1
Außenmaße: L 139,0

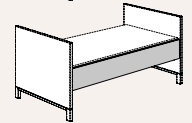
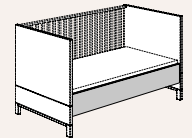
Ergänzungen zum Sicherheits-Set



Leiter in Kreideweiß
219 971 1
funktioniert nur ohne Bettfüße (nur Gleiter)
steht 18,6 cm von der Bettseite ab, links/ rechts montierbar



Spielzelt 119 440 1'
100 % Baumwolle
77,0/75,0/37,0

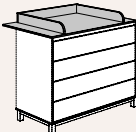


Alle Umbau-möglichkeiten findest du auf Seite 13.

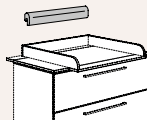


Korpus + Front
Kreideweiß, Dekorleiste:
Kreideweiß 168 550 1
Rosé 168 550 3
Mattblau 168 550 8
Kieselgrau 168 550 9
123,5/94,9/56,1
4 Schubladen
Mit Facheinteilung

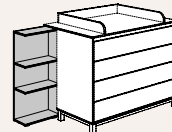
Dekorleiste zum Austauschen **D**



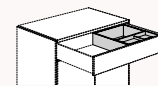
168 710 1
123,5/12,5/78,8
In Kreideweiß,
Wickelfläche:
84,2 x 75,2
hinten geschlossen



Kopfschutz für Wickelaufsatz
159 204 0'
(ca. 78,0/11,8/7,0)



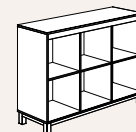
268 460 1
45,0/92,4/21,3
In Kreideweiß,
links/rechts stellbar



Schubladeneinsatz mit Utensilienschale möglich.
261 990 0



Nachtkommode Korpus + Front
Kreideweiß, Dekorleiste:
Kreideweiß 168 580 1
Rosé 168 580 3
Mattblau 168 580 8
Kieselgrau 168 580 9
48,4/42,9/40,1
Dekorleiste zum Austauschen **A**



Sideboard Korpus + Front
Kreideweiß, Dekorleiste:
Kreideweiß 168 610 1
Rosé 168 610 3
Mattblau 168 610 8
Kieselgrau 168 610 9
123,5/87,9/40,1
Dekorleiste zum Austauschen **B**



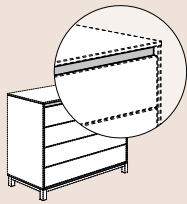
Korpus + Front
Kreideweiß, Dekorleiste:
Kreideweiß 168 620 1
Rosé 168 620 3
Mattblau 168 620 8
Kieselgrau 168 620 9
48,4/204,0/40,1
Dekorleiste zum Austauschen **A**

Bei allen Kommoden, Regalen und Kleiderschränken ab einer Höhe von 90 cm ist eine Wandbefestigung erforderlich.

Kommode:
Obere Schublade mit Vollauszug.



DEKORLEISTE ZUM AUSTAUSCHEN



A Dekorleiste zum Austauschen
 Kreideweiß 268 800 1
 Rosé 268 800 3
 Mattblau 268 800 8
 Kieselgrau 268 800 9
 44,8/5,5/1,6

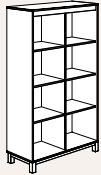
B Dekorleiste zum Austauschen
 Kreideweiß 268 801 1
 Rosé 268 801 3
 Mattblau 268 801 8
 Kieselgrau 268 801 9
 79,4/5,5/1,6

C Dekorleiste zum Austauschen
 Kreideweiß 268 802 1
 Rosé 268 802 3
 Mattblau 268 802 8
 Kieselgrau 268 802 9
 91,2/5,5/1,6

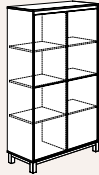
D Dekorleiste zum Austauschen
 Kreideweiß 268 803 1
 Rosé 268 803 3
 Mattblau 268 803 8
 Kieselgrau 268 803 9
 119,9/5,5/1,6

E Dekorleiste zum Austauschen
 Kreideweiß 268 804 1
 Rosé 268 804 3
 Mattblau 268 804 8
 Kieselgrau 268 804 9
 160,4/5,5/1,6

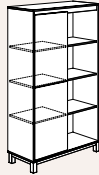
8 Fach Regal



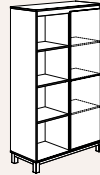
Korpus + Front
Kreideweiß, Dekorleiste:
 Kreideweiß 168 650 1
 Rosé 168 650 3
 Mattblau 168 650 8
 Kieselgrau 168 650 9
 94,8/159,9/40,1
Dekorleiste zum Austauschen C



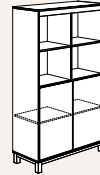
Korpus + Front
Kreideweiß, Dekorleiste:
 Kreideweiß 168 655 1
 Rosé 168 655 3
 Mattblau 168 655 8
 Kieselgrau 168 655 9
 94,8/159,9/40,1
Dekorleiste zum Austauschen C



Korpus + Front
Kreideweiß, Dekorleiste:
 Kreideweiß 168 651 1
 Rosé 168 651 3
 Mattblau 168 651 8
 Kieselgrau 168 651 9
 94,8/159,9/40,1
Dekorleiste zum Austauschen C

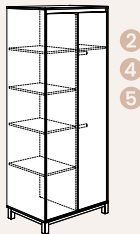


Korpus + Front
Kreideweiß, Dekorleiste:
 Kreideweiß 168 652 1
 Rosé 168 652 3
 Mattblau 168 652 8
 Kieselgrau 168 652 9
 94,8/159,9/40,1
Dekorleiste zum Austauschen C

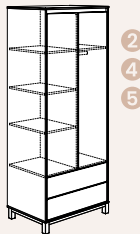


Korpus + Front
Kreideweiß, Dekorleiste:
 Kreideweiß 168 654 1
 Rosé 168 654 3
 Mattblau 168 654 8
 Kieselgrau 168 654 9
 94,8/159,9/40,1
Dekorleiste zum Austauschen C

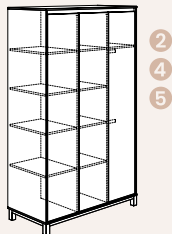
! Bei allen Kommoden, Regalen und Kleiderschränken ab einer Höhe von 90 cm ist eine Wandbefestigung erforderlich.



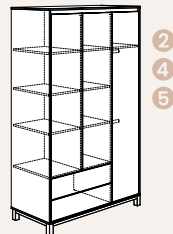
Korpus + Front
Kreideweiß, Dekorleiste:
 Kreideweiß 168 120 1
 Rosé 168 120 3
 Mattblau 168 120 8
 Kieselgrau 168 120 9
 83,0/204,0/56,1
Dekorleiste zum Austauschen B



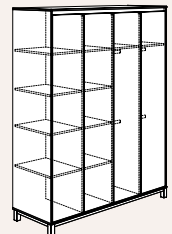
Korpus + Front
Kreideweiß, Dekorleiste:
 Kreideweiß 168 125 1
 Rosé 168 125 3
 Mattblau 168 125 8
 Kieselgrau 168 125 9
 83,0/204,0/56,1
Dekorleiste zum Austauschen B



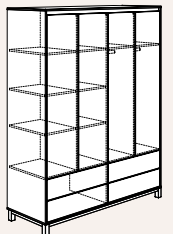
Korpus + Front
Kreideweiß, Dekorleiste:
 Kreideweiß 168 130 1
 Rosé 168 130 3
 Mattblau 168 130 8
 Kieselgrau 168 130 9
 123,5/204,0/56,1
Dekorleiste zum Austauschen D



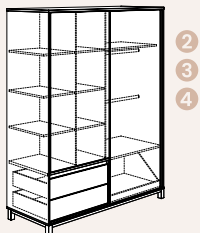
Korpus + Front
Kreideweiß, Dekorleiste:
 Kreideweiß 168 135 1
 Rosé 168 135 3
 Mattblau 168 135 8
 Kieselgrau 168 135 9
 123,5/204,0/56,1
Dekorleiste zum Austauschen D



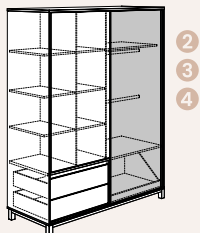
Korpus + Front
Kreideweiß, Dekorleiste:
 Kreideweiß 168 140 1
 Rosé 168 140 3
 Mattblau 168 140 8
 Kieselgrau 168 140 9
 164,0/204,0/56,1
Dekorleiste zum Austauschen E



Korpus + Front
Kreideweiß, Dekorleiste:
 Kreideweiß 168 145 1
 Rosé 168 145 3
 Mattblau 168 145 8
 Kieselgrau 168 145 9
 164,0/204,0/56,1
Dekorleiste zum Austauschen E



Korpus + Front
Kreideweiß, Dekorleiste:
 Kreideweiß 168 025 1
 Rosé 168 025 3
 Mattblau 168 025 8
 Kieselgrau 168 025 9
 164,0/204,0/62,0 ohne Spiegel
Dekorleiste zum Austauschen B



Korpus + Front
Kreideweiß, Dekorleiste:
 Kreideweiß 168 055 1
 Rosé 168 055 3
 Mattblau 168 055 8
 Kieselgrau 168 055 9
 164,0/204,0/62,0 mit Spiegel rechts
Dekorleiste zum Austauschen B

Schrankzubehör in Kreideweiß



2 Schubladen-Set 2S Kreideweiß
 für alle Seiten aller Kleiderschränke, für das linke und mittlere Innenfach der Kleiderschränke 168 025* und 168 055*
 261 880 1



3 Schubladen-Set 2S Kreideweiß
 für das rechte Innenfach der Kleiderschränke 168 025* und 168 055*
 261 880 3



4 Wäschefach-Unterteilung Kreideweiß
 für alle Seiten aller Kleiderschränke, außer 168 025* und 168 055*
 261 886 5
 für linkes und mittleres Innenfach der Kleiderschränke 168 025* und 168 055*
 261 876 5



5 Spiegel
 für alle Türinnenseiten aller Kleiderschränke, außer 168 025* und 168 055*, Befestigung mit Spiegelklebeband, Spiegelkanten geschliffen.
 131 999 9
 30,0/140,0/0,5 cm

*Letzte Ziffer der Artikelnummer: 1 für Kreideweiß, 3 für Rosé, 8 für Mattblau, 9 für Kieselgrau

i Weitere Informationen sowie noch mehr Zubehör findest du auf Seite 109.

Babybett:

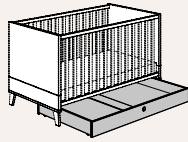
- Serienmäßig mit AIRWELL® Comfort-Lattenrost
- Lattenrost 4-fach höhenverstellbar
- Mit 2 Schlupfsprossen



135 900 4
145,4/76,2/83,3
(Matratze
70 x 140 cm)



Umbauseiten
Kreideweiß
235 100 4
139,0/18,4/1,8



Bettkasten
für Babybett
138 887 1
137,0/75,0/14,5

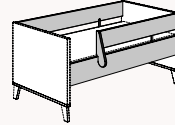


Bettkasten mit Rollen
für Teppichböden.
Rollensatz für
Bettkasten für
Hartböden **210 040 0**

Ergänzungen für Babybett

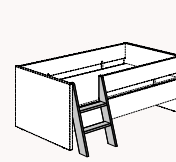
Sicherheits-Set in Kreideweiß

2 Umbauseiten,
1 Schutzseite und
1 Absturzsicherung
links/rechts montierbar

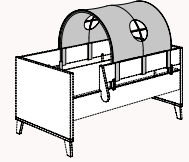


Sicherheits-Set
70 x 140 cm
219 970 1
Außenmaße: L 139,0

Ergänzungen zum Sicherheits-Set



Leiter in Kreideweiß
219 971 1 funktioniert
nur ohne Bettfüße
(nur Gleiter) steht
18,6 cm von der Bett-
seite ab, links/rechts
montierbar



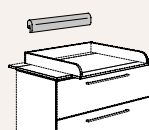
Spielzelt 119 440 1'
100 % Baumwolle
77,0/75,0/37,0



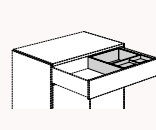
135 550 4
123,5/95,0/55,9



135 710 4
123,5/2,2 (12,5)/78,7
Wickelfläche: 84,2 x 75,1
hinten geschlossen



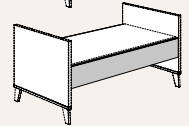
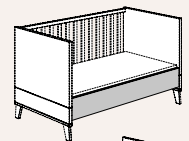
Kopfschutz für
Wickelaufsatz
159 204 0'
(ca. 78,0/11,8/7,0)



1 **Schubladeneinsatz**
mit Utensilienschale
möglich.
261 990 0

i **Kommoden:**
Obere Schublade
mit Vollauszug.

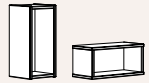
i **Alle Umbau-**
möglichkeiten
findest du auf
Seite 13.



Wandregal
135 701 4
94,8/8,2/22,5



Wandbox rechteckig
lang Kreideweiß
217 254 1 70,0/18,5/18,7



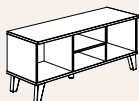
Wandbox rechteckig
1 Stück Kreideweiß
217 251 1 40,0/18,5/18,7



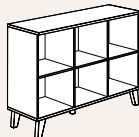
Wandbox quadratisch
Kreideweiß
217 252 1 35,0/35,0/18,7

i **Wandbox**
rechteckig
kann quer
oder hochkant
montiert
werden.

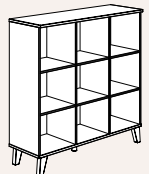
i **Passende Sitzkissen**
für das Lowboard findest
du auf **Seite 108**.



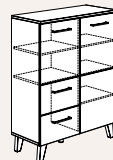
Lowboard
135 170 4
123,5/49,8/39,9



Sideboard
135 610 4
123,5/85,2/39,9



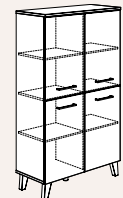
135 600 4
123,5/120,6/39,9



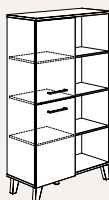
Highboard
135 570 4
94,8/120,6/39,9



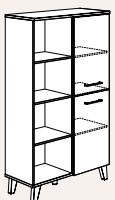
135 650 4
94,8/159,0/39,9



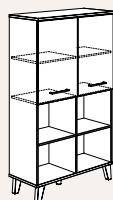
135 655 4
94,8/159,0/39,9



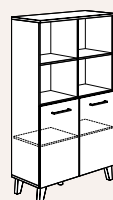
135 651 4
94,8/159,0/39,9



135 652 4
94,8/159,0/39,9



135 653 4
94,8/159,0/39,9



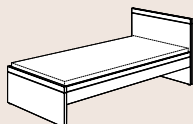
135 654 4
94,8/159,0/39,9



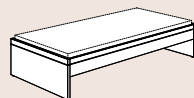
135 620 4
48,4/206,0/39,9

!
Bei allen
Kommoden,
Regalen und
Kleiderschränken
ab einer Höhe
von 90 cm ist eine
Wandbefestigung
erforderlich.

ERWEITERUNG JUGENDPROGRAMM



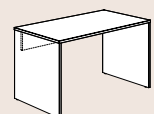
Jugendbett
90 x 200 cm
135 815 4 206,4/95,7/80,8
120 x 200 cm
135 816 4 206,4/125,7/80,8
140 x 200 cm
135 817 4 206,4/145,7/80,8



Studioliege
90 x 200 cm
135 915 4 206,4/95,7/40,8
120 x 200 cm
135 916 4 206,4/125,7/40,8
140 x 200 cm
135 917 4 206,4/145,7/40,8

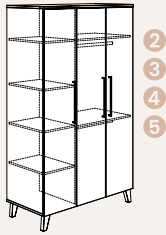



Nachtkommode
135 580 4
48,4/40,8/39,9

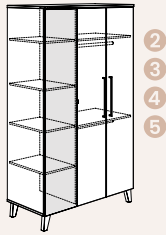


Schreibtisch
131 750 1
130,0/72,7/70,0

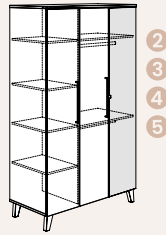
i Passende Bettkästen, Lattenroste und Matratzen findest du in unserem **Kidsworld-Wohnbuch** oder unter **paidi.de**



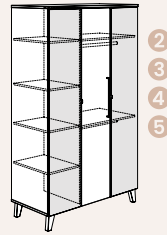
135 010 4
123,5/206,0/55,9
ohne Spiegel



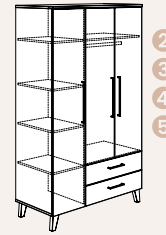
135 011 4
123,5/206,0/55,9
Spiegel links



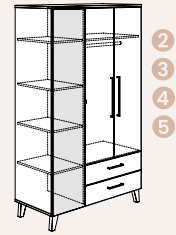
135 012 4
123,5/206,0/55,9
Spiegel rechts



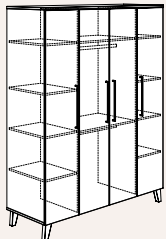
135 013 4
123,5/206,0/55,9
Spiegel links und rechts



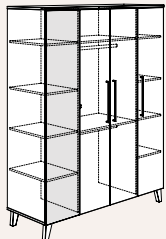
135 030 4
123,5/206,0/55,9
ohne Spiegel



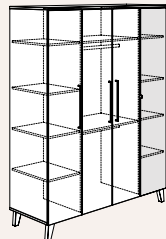
135 031 4
123,5/206,0/55,9
Spiegel links



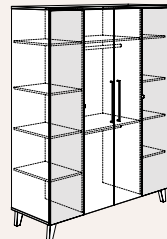
135 020 4
164,0/206,0/55,9
ohne Spiegel



135 021 4
164,0/206,0/55,9
Spiegel links



135 022 4
164,0/206,0/55,9
Spiegel rechts



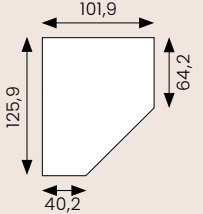
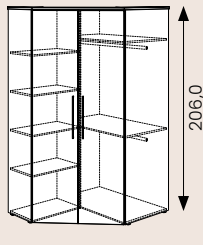
135 023 4
164,0/206,0/55,9
Spiegel links und rechts

ECKKLEIDERSCHRANK

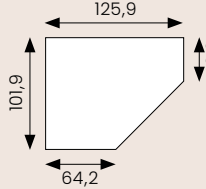
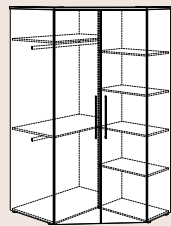
Artikelnr. 135 050 4 2 4 6

Die flexible Montage des Eckkleiderschranks lässt zu, dass die Schrankseiten (schmal und breit) je nach Raumverhältnis und Bedarf aufgebaut werden können – dadurch passt er in jede Ecke.

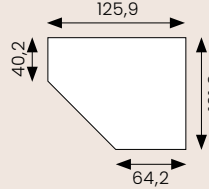
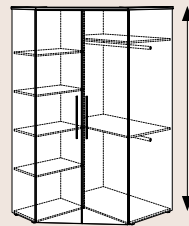
Linke Raumecke
Aufbau schmale Seite links



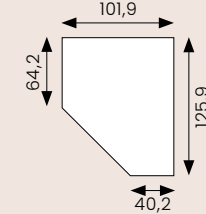
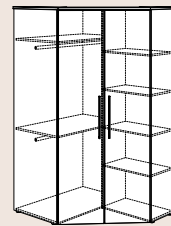
Aufbau schmale Seite rechts




Rechte Raumecke
Aufbau schmale Seite links



Aufbau schmale Seite rechts



Schrankzubehör in Kreideweiß



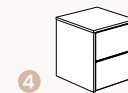
2 Innenspiegel
für alle Türinnenseiten ohne Außenspiegel. Befestigung mit Spiegelklebeband, Spiegelkanten geschliffen.
131 999 9
30,0/140,0/0,5



3 Schubladen-Set 2S Kreideweiß
für alle Seiten aller Kleiderschränke, außer 135 050 4
261 880 1



5 Wäschefach-Unterteilung Kreideweiß
für linke und rechte Außenseite der Kleiderschränke
135 020 4, 135 021 4, 135 022 4, 135 023 4 für linke Seite bei 135 010 4, 135 011 4, 135 012 4, 135 013 4, 135 030 4, 135 031 4 Passt nicht bei 135 050 4
261 886 5

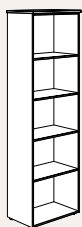


4 Schubladen-Set 2S Kreideweiß
für beide rechte Seiten der Kleiderschränke
135 010 4, 135 011 4, 135 012 4, 135 013 4, 135 030 4, 135 031 4 für Kleiderfach des Kleiderschranks
135 050 4 für beide mittlere Seiten der Kleiderschränke
135 020 4, 135 021 4, 135 022 4, 135 023 4
261 880 3

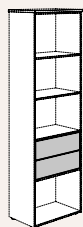


6 Wäschefach-Unterteilung Kreideweiß
für Wäschefach des Kleiderschranks
135 050 4
235 880 4

Anstellelemente zur Erweiterung Eckkleiderschrank 135 050 4



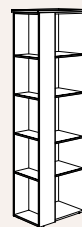
Anstellregal
135 690 4
64,2/206,0/40,2



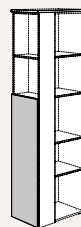
Schubladeneinsatz für Anstell-Regal
235 890 4
59,8/36,8/35,5



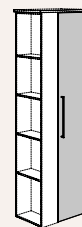
Anstell-element 2T
135 695 4
64,2/206,0/40,2



Eckregal
135 680 4
64,2/206,0/40,2



Kurze Tür für schmale Seite
235 700 4
39,1/120,7/1,6



Lange Tür für breite Seite
235 701 4
40,9/201,4/1,6



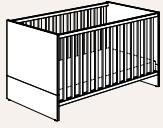
Garderobe mit Spiegel
135 670 4
64,2/206,0/40,2



Elemente können an die schmale oder breite Seite vom Eckkleiderschrank angestellt werden. Anstellregal und Anstellelement können an der schmalen Seite beliebig oft angestellt werden, an der breiten Seite bilden sie einen Abschluss. Eckregal und Garderobe bilden an beiden Seiten einen Abschluss. Alle Elemente können auch frei aufgestellt werden.

Babybett:

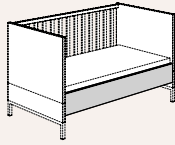
- Serienmäßig mit AIRWELL® Comfort-Lattenrost
- Lattenrost 4-fach höhenverstellbar
- Mit 2 Schlupfsprossen



113 384 4
143,4/76,6/78,9
(Matratze
70 x 140 cm)



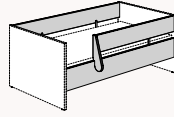
Umbauseiten
Kreideweiß
238 100 4
139,0/18,4/1,8



i Alle Umbau-
möglichkeiten
findest du auf
Seite 13.

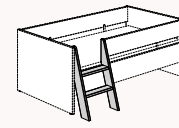
Ergänzungen für Babybett

Sicherheits-Set in Kreideweiß
2 Umbauseiten, 1 Schutzseite
und 1 Absturzsicherung links/
rechts montierbar

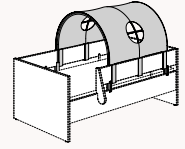


Sicherheits-Set
70 x 140 cm
219 970 1
Außenmaße: L 139,0

Ergänzungen zum Sicherheits-Set



Leiter in Kreideweiß
219 971 1
steht 18,6 cm von der
Bettseite ab, links/
rechts montierbar



Spielzelt
119 440 1'
100 % Baumwolle
77,0/75,0/37,0



138 541 *_
110,0/94,3/55,9



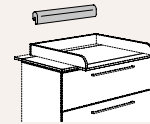
138 711 4
110,0/2,2 (9,4)/78,7
Wickelfläche:
84,2 x 76,8
hinten geschlossen



138 551 *_
141,2/94,3/55,9
mit Facheinteilung

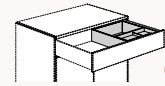


138 721 4
141,2/2,2 (9,4)/78,7
Wickelfläche:
84,2 x 76,8
hinten geschlossen
links, mittig, rechts
montierbar



Kopfschutz
für Wickelaufsatz
159 204 0'
(ca. 78,0/11,8/7,0)

i **Kommode:**
Obere Schublade mit
Vollauszug sowie
Push-to-open Funktion,
nur in Kreideweiß



Schubladeneinsatz
mit Utensilienschale
möglich.
261 990 0



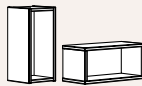
Wandregal
138 701 1
90,0/13,9/21,6



Wandregal
mit Schiebetür
131 741 4
86,4/37,4/20,0



Wandbox
rechteckig lang
Kreideweiß
217 254 1
70,0/18,5/18,7

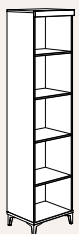


Wandbox
rechteckig 1 Stück
Kreideweiß
217 251 1
40,0/18,5/18,7

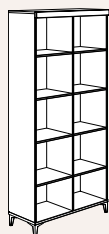


Wandbox
quadratisch
Kreideweiß
217 252 1
35,0/35,0/18,7

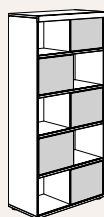
i **Wandbox rechteckig**
kann quer oder
hochkant montiert
werden.



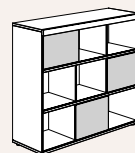
138 621 1
48,4/199,0/39,9



138 641 1
94,8/199,0/39,9



131 691 4
86,5/180,1/42,6
10 Fächer
5 Schiebetüren
(eine pro Fachreihe)



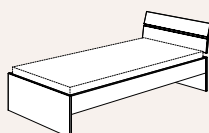
131 681 4
126,9/109,7/42,6
9 Fächer
3 Schiebetüren
(eine pro Fachreihe)

i Die Schiebetüren
können von links
nach rechts
durchgeschoben
werden.

! Bei allen
Kommoden,
Regalen und
Kleiderschränken
ab einer Höhe
von 90 cm ist eine
Wandbefestigung
erforderlich.

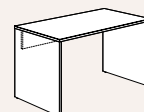


Nachtkommode
138 581 1
48,4/48,5/39,9




Jugendbett 90 x 200 cm
138 801 4
212,2/95,8/74,8

i Passende Lattenroste und
Matratzen findest du in unserem
Kidsworld-Wohnbuch oder unter
paidi.de



Schreibtisch
131 750 1
130,0/72,7/70,0

i Passende Container und
Stühle findest du in unserem
Schoolworld-Wohnbuch
oder unter **paidi.de**



Gestalte dein individuelles Möbelstück!

Beispiel Kommoden:



*Bitte zu der Artikelnummer die entsprechende Endziffer angeben:

Schiebetürenschrank:

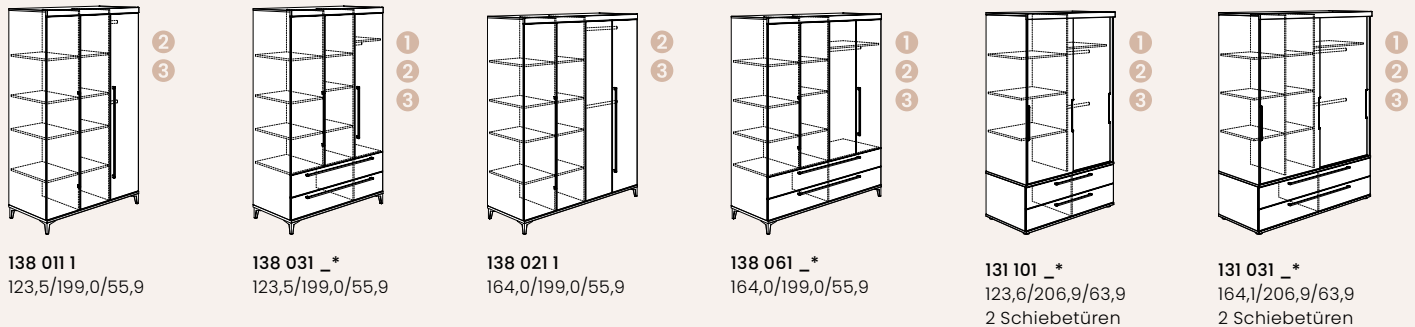
- 1 für 2x Schublade Kreideweiß
- 4 für 1x Schublade Kreideweiß,
1x Schublade Eiche-Bordeaux-Dekor
- 7 für 2x Schublade Eiche-Bordeaux-Dekor

Kommoden:

- 1 für 3x Schublade Kreideweiß
- 4 für 2x Schublade Kreideweiß,
1x Schublade Eiche-Bordeaux-Dekor
- 6 für 1x Schublade Kreideweiß,
2x Schublade Eiche-Bordeaux-Dekor
- 8 für 3x Schublade Eiche-Bordeaux-Dekor

Kleiderschränke:

- 1 für 2x Schublade Kreideweiß
- 4 für 1x Schublade Kreideweiß,
1x Schublade Eiche-Bordeaux-Dekor
- 8 für 2x Schublade Eiche-Bordeaux-Dekor



Schrankszubehör in Kreideweiß



2 **Schubladen-Set 2S Kreideweiß**

für linke, rechte Seite und Mitte für Kleiderschränke

138 011 1 + 138 031 _* + 138 021 1 + 138 061 _*

261 880 1

für linkes und rechtes Innenfach für Kleiderschrank 131 101 _*,

für rechtes Innenfach für Kleiderschrank 131 031 _*

261 880 3

für linkes und mittleres Innenfach für Kleiderschrank 131 031 _*

261 880 1



3 **Wäschefach-Unterteilung Kreideweiß**

für linke, rechte Seite und Mitte für Kleiderschränke

138 011 1 + 138 031 _*

für die beiden linken Türen für Kleiderschränke

138 021 1 + 138 061 _*

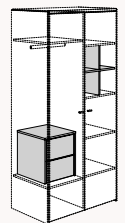
261 886 5

für linkes und rechtes Innenfach für Kleiderschrank 131 101 _*

261 876 9

für linkes und mittleres Innenfach für Kleiderschrank 131 031 _*

261 876 5



Beispiel

Bei allen Kommoden, Regalen und Kleiderschränken ab einer Höhe von 90 cm ist eine Wandbefestigung erforderlich.

! Weitere Informationen sowie noch mehr Zubehör findest du auf Seite 109.

Babybett:

- Serienmäßig mit AIRWELL® Comfort-Lattenrost
- Lattenrost 4-fach höhenverstellbar
- Mit 2 Schlupfsprossen



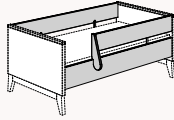
113 289 9
145,4/76,2/85,4
(Matratze 70 x 140 cm)



Umbauseiten
Schiefergrau
227 362 9
139,0/18,4/2,2

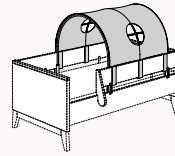
Ergänzungen für Babybett

Schiefergrau/Eiche massiv
2 Umbauseiten,
1 Schutzseite und
1 Absturzsicherung
links/rechts montierbar



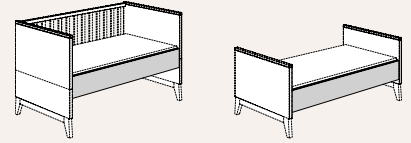
Sicherheits-Set
70 x 140 cm
219 970 9
Außenmaße: L 139,0

Ergänzungen zum Sicherheits-Set

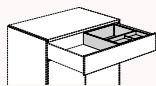


Spielzelt 119 440 9'
100 % Baumwolle
77,0/37,0/75,0

Durch Abmontieren der schrägen Füße und Montieren von Gleitern (im Lieferumfang Babybett) kann die Sitzhöhe des Kindersofas reduziert werden.



i Alle Umbaumöglichkeiten findest du auf Seite 13.



i **Schubladeneinsatz**
mit Utensilienschale möglich. **261 990 0**
Nicht für innenliegenden Schublade geeignet.



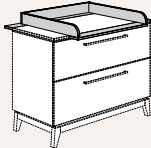
Kommoden:
Obere Schublade mit Vollauszug.



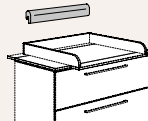
Wandbox rechteckig
kann quer oder hochkant montiert werden.



127 539 9
123,3/92,1/57,2
2 Schubladen
+ 1 innenliegende
Schublade



127 719 9
123,3/12,3/80,0
Wickelfläche:
84,2 x 76,4
hinten geschlossen

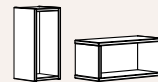


Kopfschutz für Wickelaufsatz
159 204 0'
(ca. 78,0/11,8/7,0)

!
Bei allen Kommoden, Regalen und Kleiderschränken ab einer Höhe von 90 cm ist eine Wandbefestigung erforderlich.



Wandbox rechteckig lang
Schiefergrau
227 254 9
70,0/18,5/18,7

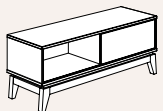


Wandbox rechteckig 1 Stück
Schiefergrau
227 251 9
40,0/18,5/18,7

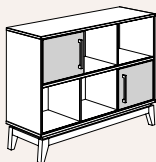


Wandbox quadratisch
Schiefergrau
227 252 9
35,0/35,0/18,7

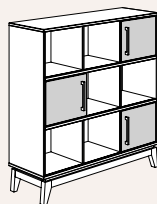
i **Passende Sitzkissen** für das Lowboard findest du auf Seite 108.



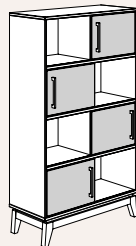
Lowboard
127 179 9
123,5/46,5/39,6



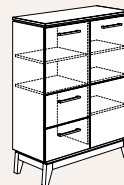
Sideboard
127 649 9
123,5/90,6/39,6
mit 2 Schiebetüren



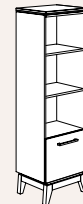
127 639 9
123,5/125,8/39,6
mit 3 Schiebetüren



127 629 9
94,8/161,0/39,6
mit 4 Schiebetüren



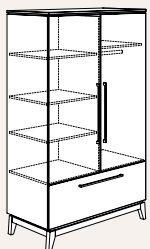
Highboard
127 559 9
94,6/123,1/39,6



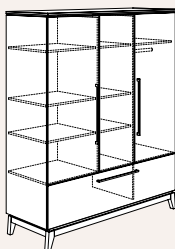
127 669 9
48,2/161,3/39,6



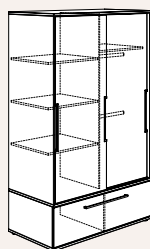
Türanschlag links
127 679 9
Türanschlag rechts
127 689 9
48,2/200,0/39,6



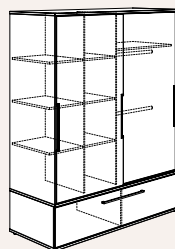
127 119 9
123,3/200,0/57,2



127 049 9
170,7/200,0/57,2



127 109 9
123,5/200,0/62,0
mit 2 Schiebetüren



127 039 9
164,0/200,0/62,0
mit 2 Schiebetüren

Schränke in Kreideweiß



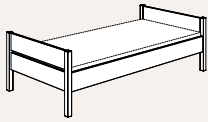
2 **Schubladen-Set 2S Kreideweiß**
für linke und rechte Seite bei Kleiderschrank 127 119 9 + 127 049 9 + 127 109 9 bei 127 039 9 nur für rechtes Innenfach **261 880 3**
für Mitte von Kleiderschrank 127 049 9 **261 880 2**
für linkes und mittleres Innenfach von Kleiderschrank 127 039 9 **261 880 1**



3 **Wäschefach-Unterteilung Kreideweiß**
für linke Seite von Kleiderschrank 127 119 9 für linke und rechte Seite von Kleiderschrank 127 049 9 **261 885 9**
für linke und rechte Seite von Kleiderschrank 127 109 9, für linkes und mittleres Innenfach von Kleiderschrank 127 039 9 **261 876 5**



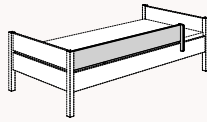
Bett



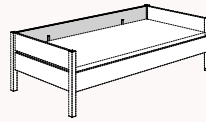
Bett 90 x 200 cm
Eiche massiv
Bettpfosten quadratisch **118 810 3**
Bettpfosten schräg **118 810 4**
Eiche massiv/Schiefergrau
Bettpfosten quadratisch **118 810 8**
Bettpfosten schräg **118 810 9**
209,6/96,6/60,6

Bett 120 x 200 cm
Eiche Massiv
Bettpfosten quadratisch **118 812 3**
Bettpfosten schräg **118 812 4**
Eiche massiv/Schiefergrau
Bettpfosten quadratisch **118 812 8**
Bettpfosten schräg **118 812 9**
209,6/126,6/60,6

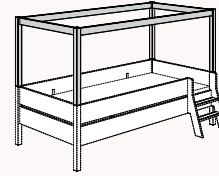
Ergänzungen für Bett 118 810 _*



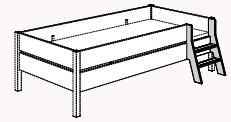
Absturzsicherung (vorne)
Eiche massiv
218 110 4
156,0/2,0/18,0
Schiefergrau/Eiche massiv
218 110 9
156,0/2,2/18,0
links/rechts montierbar



Schutzseite (hinten)
Eiche massiv
218 100 4
200,0/2,0/18,0
Schiefergrau
218 100 9
200,0/2,2/18,0



Baldachinaufbau niedrig
Eiche massiv
218 611 4
209,6/96,6/71,0
Gesamthöhe mit
Bett: 131,6cm



Leiter
Eiche massiv
nur in Verbindung mit der
Absturzsicherung 218 110 4
bzw. 218 110 9
218 690 4



Bett kann zum Spiel-, Hoch- und Etagenbett umgebaut werden.

TRAUMLIEGE

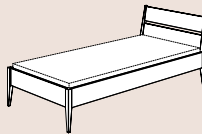
*Bitte zu der Artikelnummer der Traumliege mit gepolstertem Betthaupt entsprechende Stoffnummer angeben:



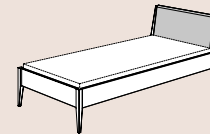
Dunkelrosa **102** Aschblau **103** Steingrau **104**

Material: Mikrofaser 100 % Polyester.

i Die Traumliege gibt es nur mit schrägen Bettpfosten



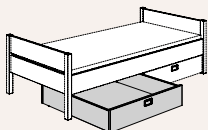
Eiche massiv
90 x 200 cm (214,3/96,9/79,6) **118 815 4**
120 x 200 cm (214,3/126,9/79,6) **118 816 4**
140 x 200 cm (214,3/146,9/79,6) **118 817 4**



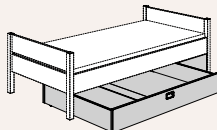
Eiche massiv mit gepolstertem Betthaupt
90 x 200 cm (214,3/96,9/79,6) **118 815 2**
120 x 200 cm (214,3/126,9/79,6) **118 816 2**
140 x 200 cm (214,3/146,9/79,6) **118 817 2**

Eiche massiv/Schiefergrau
90 x 200 cm (214,3/96,9/79,6) **118 815 9**
120 x 200 cm (214,3/126,9/79,6) **118 816 9**
140 x 200 cm (214,3/146,9/79,6) **118 817 9**

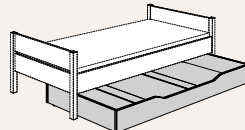
Eiche massiv/Schiefergrau mit gepolstertem Betthaupt
90 x 200 cm (214,3/96,9/79,6) **118 815 7**
120 x 200 cm (214,3/126,9/79,6) **118 816 7**
140 x 200 cm (214,3/146,9/79,6) **118 817 7**



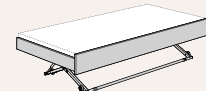
1/2 Bettkasten
für Bett, Traumliege
und Etagenbett
Schiefergrau **118 880 9**
Eiche massiv **118 880 4**
98,5/95,0/20,0
2 Stück passen
nebeneinander



3/4 Bettkasten mit Blende
für Bett und Etagenbett
Schiefergrau
118 885 9
Eiche massiv
118 885 4
150,0/95,0/20,0



Unterschiebebett 90 x 190 cm
für Bett und Etagenbett
Schiefergrau
118 881 9
Eiche massiv
118 881 4
198,0/95,0/20,0
Matratze 90 x 190 x 12 cm,
auch als Bettkasten nutzbar



Ausziehbett Floyd 90 x 190 cm
für Bett und Etagenbett
Matratzenhöhe: ca.12 cm
Blende in Eiche
Standard **118 888 4**
Comfort **118 788 4**
Blende in Schiefergrau
Standard **118 888 9**
Comfort **118 788 9**
198,0/92,2/42,5

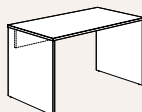
i Passende Lattenroste und Matratzen findest du in unserem **Kidsworld-Wohnbuch** oder unter **paidi.de**



Bettkasten mit Rollen für Teppichböden.
Rollensatz für Bettkasten für Hartböden
210 040 0



Nachtkommode 127 589 9
48,2/46,5/39,6



Schreibtisch 127 750 8
130,0/72,7/70,0

i Passende Container und Stühle findest du in unserem **Schoolworld-Wohnbuch** oder unter **paidi.de**

i Weitere Informationen sowie noch mehr Zubehör findest du auf Seite 109.



Produktinformationen

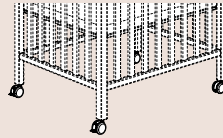
PASSEND ZUR OPTIK DES ZIMMERS – IN DREI FARBVARIANTEN



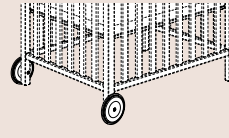
Scotty
96,5/80,7/76,2 cm
Kreideweiß 145 010 1
Kieselgrau 145 010 4
Schiefergrau 145 010 9



Sofaseite
für Umbau zum Sofa
Kreideweiß 245 100 1
Kieselgrau 245 100 4
Schiefergrau 245 100 9



Universalrollen 4 Stück
Kreideweiß 245 200 1
Rollen in Grau, passend
für Scotty in Kiesel- und
Schiefergrau 245 200 9



Retrorollen 2 Stück
Kreideweiß 245 210 1
Kieselgrau 245 210 4
Schiefergrau 245 210 9

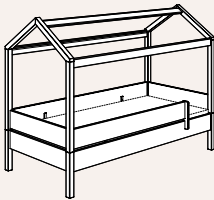
**➤ Weitere Informationen
sowie noch mehr Zubehör
findest du auf Seite 109.**

Tiny House

Betten: Kreideweiß | **Dachschindeln:**
Kreideweiß, Rosé, Hellblau oder Kieselgrau
Fenster- und Wandpaneele: Kreideweiß

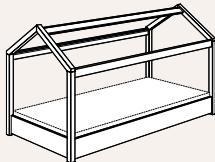


Produktinformationen

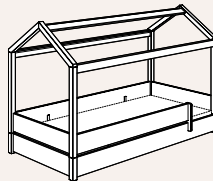


Bett
90 x 200 cm
139 630 1
210,4 / 100,1 / 155,0

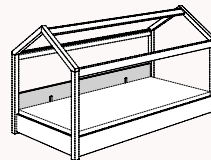
Bodennahe Kuschelbetten



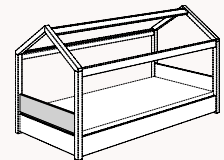
Kuschelbett
90 x 200 cm
139 610 1
210,4 / 97,6 / 115,0



Kuschelbett plus
90 x 200 cm
139 620 1
210,4 / 100,1 / 135,0

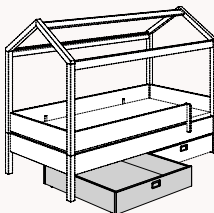


Schutzseite hinten
Bei Verwendung dieser
Schutzseite können keine
Fenster- und Wandpaneele
angebracht werden.
232 100 1
200,0 / 2,2 / 18,0

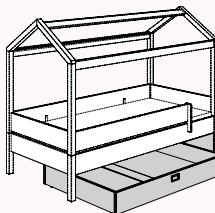


Absturzicherung quer
239 087 1
87,2 / 2,2 / 18,0

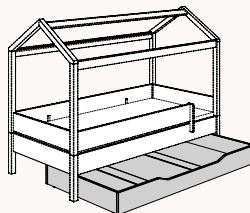
Ergänzungen – nicht für Kuschelbett (plus)



1/2 Bettkasten mit Rollen
(f. Teppichboden)
Griff Chrom matt
131 880 1
98,5 / 95,0 / 20,0
Rollensatz für Hartböden
210 040 0

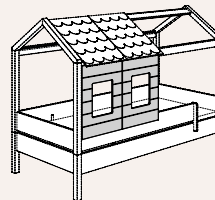


3/4 Bettkasten mit Blende
mit Rollen (f. Teppichboden)
Griff Chrom matt
131 885 1
150,0 / 95,0 / 20,0
Rollensatz für Hartböden
210 040 0

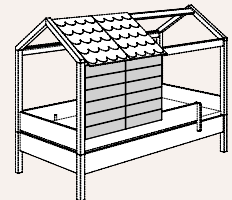


**Bettkasten-
Unterschiebett**
mit Rollen (f. Teppichboden)
131 881 1
198,0 / 95,0 / 20,0
Rollensatz für Hartböden
210 040 0


Erweiterungen für Tiny House



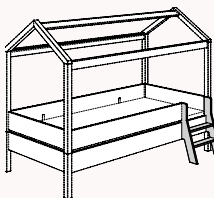
Fensterpaneele
2er-Set, bestehend aus
2 Fensterpaneelen,
Kreideweiß 239 720 1
64,8 / 1,2 / 49,9



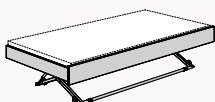
Wandpaneele
2er-Set, bestehend aus
2 Wandpaneelen,
Kreideweiß 239 730 1
64,8 / 1,2 / 49,9



Dachschindeln
2er-Set zum Anbringen
auf dem Dachgiebel.
Max. 4 Sets pro Tiny House
Kreideweiß 239 710 1
Rosé 239 710 3
Hellblau 239 710 5
Kieselgrau 239 710 9
64,8 / 1,2 / 49,9




Leiter
239 690 1
210,4 / 116,0 / 155,0



Ausziehbett Floyd 90 x 190 cm
Blenden in Kreideweiß
Matratzenhöhe: ca. 12 cm,
nur für Liege
Standard 131 888 1
Comfort 131 788 1
198,0 / 92,2 / 42,5

➤ Zubehör Tiny House
Weiteres Zubehör zu Tiny
House findest du in unserem
Kidsworld-Wohnbuch oder
unter paidi.de

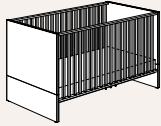
**➤ Maximal mögliche Anzahl der Sets (Fenster- und
Wandpaneele):** Für Kuschelbett (plus), Liege, Kojen-
bett und Spielbetten: 3 Sets, für Etagenbetten: 3 Sets
oben + 3 Sets unten



Produktinformationen

Babybett:

- Seriennmäßig mit AIRWELL® Comfort-Lattenrost
- Lattenrost 4-fach höhenverstellbar
- 3 Schlupfsprossen mit patentiertem Mechanismus zum Herausnehmen



136 900 8
143,4/76,3/80,8
(Matratze 70 x 140 cm)

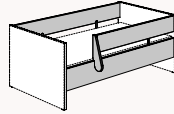


Umbauseiten
Eiche-Bordeaux-Dekor
236 100 4
139,0/18,4/2,2

Ergänzungen für Babybett

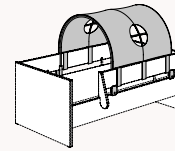
Sicherheits-Set in Eiche-Bordeaux-Dekor/ Naturschwarz

2 Umbauseiten, 1 Schutzseite und 1 Absturzsicherung links/ rechts montierbar

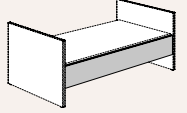
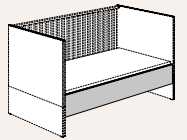


Sicherheits-Set
70 x 140 cm
219 970 8
Außenmaße: L 139,0

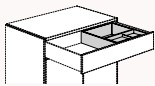
Ergänzungen zum Sicherheits-Set



Spielzelt 119 440 9'
100 % Baumwolle
77,0/75,0/37,0



Alle Umbaumöglichkeiten findest du auf Seite 13.



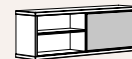
1 **Schubladeneinsatz** mit Utensilienschale möglich.
261 990 0



Kommode: Obere Schublade mit Vollauszug.



Wandregal
136 701 8
94,8/8,2/22,5



Wandregal mit Schiebetür
136 743 8
86,4/29,0/20,0



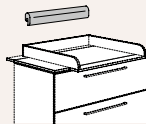
Wandbox rechteckig: Kann quer oder hochkant montiert werden.



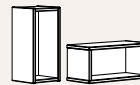
136 500 8
110,0/91,5/55,6



136 710 8
110,0/2,5 (12,5)/78,7
Wickelfläche: 84,2 x 75,1
hinten geschlossen



Kopfschutz für Wickelaufsatz
159 204 0'
(ca. 78,0/11,8/7,0)



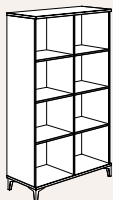
Wandbox rechteckig, 1 Stück
Naturschwarz
236 251 8
40,0/18,5/18,7



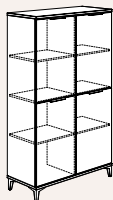
Wandbox quadratisch
Naturschwarz
236 252 8
35,0/35,0/18,7



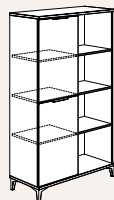
Wandbox rechteckig lang
Naturschwarz
236 254 8
70,0/18,5/18,7



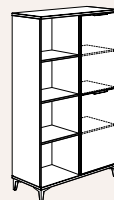
136 650 8
94,8/157,5/39,6



136 655 8
94,8/157,5/39,6



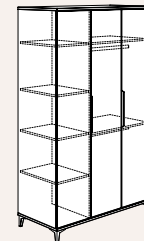
136 651 8
94,8/157,5/39,6



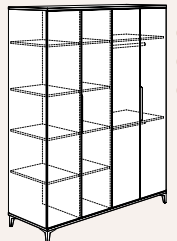
136 652 8
94,8/157,5/39,6



136 620 8
48,4/204,6/39,6



136 010 8
123,5/204,6/55,6



136 020 8
164,0/204,6/55,6

Schrankzubehör in Kreideweiß



2 **Schubladen-Set 2S Kreideweiß**
für das Wäschefach aller Kleiderschränke
261 880 1
für das Kleiderfach aller Kleiderschränke
261 882 1



3 **Wäschefach-Unterteilung Kreideweiß**
für das Wäschefach aller Kleiderschränke
261 886 5

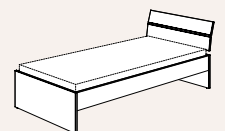


4 **Spiegel**
für alle Türinnenseiten aller Kleiderschränke, Befestigung mit Spiegelklebeband, Spiegelkanten geschliffen.
30,0/140,0/0,5 cm
131 999 9

! Bei allen Kommoden, Regalen und Kleiderschränken ab einer Höhe von 90 cm ist eine Wandbefestigung erforderlich.



Nachtkommode
136 580 8
48,4/49,0/39,6



Jugendbett
90 x 200 cm
136 810 8
212,2/95,8/75,5

! Weitere Informationen sowie noch mehr Zubehör findest du auf Seite 109.

! Das passende Rückenpolster, Lattenroste und Matratzen für die Jugendliege findest du in unserem **Kidsworld-Wohnbuch** oder unter paidi.de

Babybett:

- Serienmäßig mit AIRWELL® Comfort-Lattenrost
- Lattenrost 4-fach höhenverstellbar
- Mit 2 Schlupfsprossen



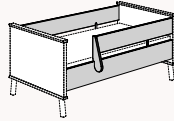
115 901 1
147,1/76,4/90,2
(Matratze 70 x 140 cm)



Umbauseiten
Kreideweiß **215 100 1**
139,0/18,4/1,8

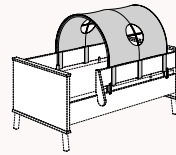
Ergänzungen für Babybett

Sicherheits-Set in Kreideweiß
2 Umbauseiten, 1 Schutzseite und 1 Absturzicherung links/rechts montierbar



Sicherheits-Set
70 x 140 cm
219 970 1
Außenmaße: L 139,0

Ergänzungen zum Sicherheits-Set



Spielzelt
119 440 1'
100 % Baumwolle
77,0/75,0/37,0

***Bitte zu der Artikelnummer die entsprechende Endziffer angeben:**

Kommoden:

- 1** für 3x Schublade Kreideweiß
- 4** für 2x Schublade Kreideweiß, 1x Schublade Birke-Dekor
- 6** für 1x Schublade Kreideweiß, 2x Schublade Birke-Dekor

Kleiderschränke:

- 1** für Schublade Kreideweiß
- 6** für Schublade Birke-Dekor

Betten und Kojenbetten:

- 1** für Bettpfosten Kreideweiß (massiv)
- 6** für Bettpfosten Birke massiv



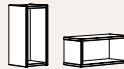
Wandregal schmal
115 701 1
50,0/12,0/20,0



Wandregal breit
115 702 1
96,4/12,0/20,0



Wandbox rechteckig lang
Kreideweiß **217 254 1**
70,0/18,5/18,7



Wandbox rechteckig
1 Stück
Kreideweiß **217 251 1**
40,0/18,5/18,7



Wandbox quadratisch
Kreideweiß **217 252 1**
35,0/35,0/18,7



Wandbox rechteckig
kann quer oder hochkant montiert werden.



115 561 _*
96,4/90,9/56,3



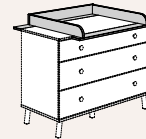
115 551 _*
96,4/90,9/56,3



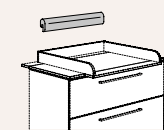
115 711 1
96,4/2,0 (12,3)/79,1
Wickelfläche:
84,2 x 76,8
hinten geschlossen



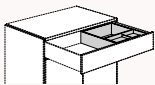
115 511 _*
125,1/90,9/56,3
mit Facheinteilung



115 721 1
125,1/2,0 (12,3)/79,1
Wickelfläche:
84,2 x 76,8
hinten geschlossen
links, mittig, rechts
montierbar



Kopfschutz für Wickelaufsatz
159 204 0'
(ca. 78,0/11,8/7,0)



1 Schubladeneinsatz
mit Utensilienschale
möglich.
261 990 0



Kommode:
Obere Schublade mit Vollauszug.

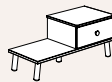
Schränke in Kreideweiß



2 Schubladen-Set 2S
Kreideweiß
passt hinter alle Türen der
beiden Kleiderschränke 115 011 _*
und 115 031 _* **261 880 1** für linke und rechte
Seite bei Kleiderschrank 115 101 _* **261 880 2**



Nachtkommode
115 581 1
50,0/39,7/40,3



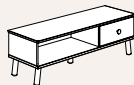
Sitzbank
115 591 1
95,7/39,7/40,3

1 Passende Sitzkissen
für das Lowboard und
die Sitzbank findest du
unter **paidi.de**

**Bei allen Kommoden,
Regalen und Kleiderschränken
ab einer Höhe von 90 cm ist eine
Wandbefestigung erforderlich.**



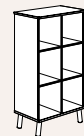
3 Wäschefach-Unterteilung
Kreideweiß
für linke, rechte Seite bei Kleider-
schrank 115 101 _* **261 885 4** für
linke, rechte Seite und Mitte bei Kleider-
schrank 115 031 _* und für beide linken Seiten bei Kleider-
schrank 115 011 _* **261 886 5**



Lowboard
115 171 1
125,1/39,7/40,3
Schublade
kann auch links
eingebaut
werden.



Schreibtisch
115 751 1
130,0/85,0/70,0



Regal offen
115 621 1
67,6/121,9/40,3



Regal mit 1 Tür
Türanschlag links
115 631 1, Türanschlag
rechts 115 641 1
67,6/121,9/40,3

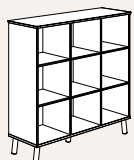


Regal mit 2 Türen
115 651 1
67,6/121,9/40,3



4 Spiegel
für Türinnenseiten des Kleider-
schrank 115 101 _*, Befestigung mit
Spiegelklebeband, Spiegelkanten
geschliffen.
30,0/140,0/0,5
131 999 9

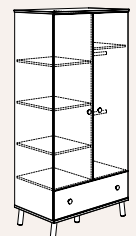
**1 Weitere Informationen sowie noch
mehr Zubehör findest du auf Seite 109.**



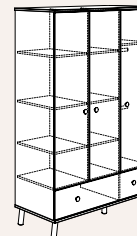
115 601 1
125,1/121,9/40,3



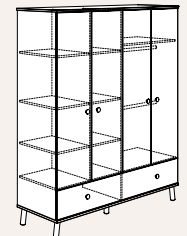
115 611 1
50,0/182,7/40,3



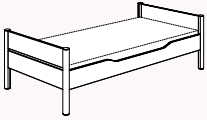

115 101 _*
96,4/198,7/56,3



115 031 _*
125,1/198,7/56,3



115 011 _*
165,6/198,7/56,3

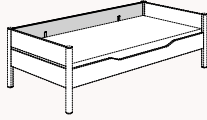


Bett 90 x 200 cm
115 810 _* 211,5/98,7/61,8
120 x 200 cm
115 812 _* 211,5/128,7/61,8
140 x 200 cm
115 814 _* 211,5/148,7/61,8

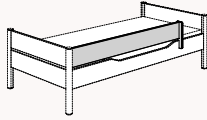


Bett 90 x 200 cm kann zum Spiel- und Etagenbett umgebaut werden.

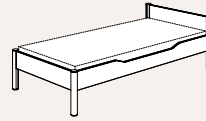
Für Bett 115 810 _* +
115 812 _* + 115 814 _*



Schutzseite (hinten)
232 100 1 200,0/2,2/18,0

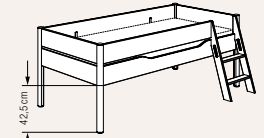


Absturzsicherung (vorne)
232 110 1 156,0/2,2/18,0
links/rechts montierbar



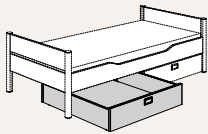
Jugendbett
mit unterschiedlich hohen
Betthäuptern 90 x 200 cm
115 815 _* 211,5/98,7/61,8
120 x 200 cm
115 816 _* 211,5/128,7/61,8
140 x 200 cm
115 817 _* 211,5/148,7/61,8

i Passende Lattenroste und Matratzen findest du in unserem **Kidsworld-Wohnbuch** oder unter **paidi.de**



Spielbett 80 cm
mit schräger Griffleiter
90 x 200 cm 115 870 _*
211,5/123,1/81,8

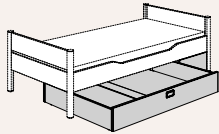
PAIDI macht beim Großwerden mit. Auch für unsere Großen gibt es von Ylvie traumhafte Kindermöbel. Zum kombinieren und erweitern. Schau nach in unserem **Kidsworld-Katalog**.



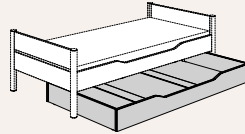
1/2 Bettkasten
für (Jugend-)Bett
und Etagenbett
131 880 1 98,5/95,0/20
2 Stück passen
nebeneinander



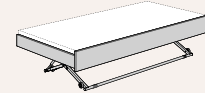
Bettkasten mit Rollen für Teppichböden.
Rollensatz für Bettkasten
für Hartböden 210 040 0



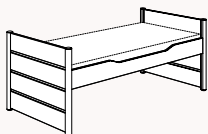
3/4 Bettkasten mit Blende
für (Jugend-)Bett
und Etagenbett
131 885 1
150,0/95,0/20



Unterschiebebett
90 x 190 cm für (Jugend-)
Bett und Etagenbett
131 881 1 198,0/95,0/20
(passend für Matratze
90 x 190 x 12 cm, Standard-
Lattenrost sep. erhältlich)
auch als Bettkasten nutzbar



Ausziehbett Floyd
90 x 190 cm für (Jugend-)
Bett und Etagenbett
Blende in Kreideweiß
Matratzenhöhe: ca. 12 cm
Standard 131 888 1
Comfort 131 788 1
198,0/92,2/42,5
Mehr auf paidi.de



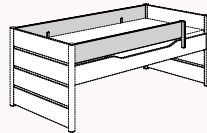
Kojenbett 90 x 200 cm
115 890 _* 211,5/98,7/81,8
120 x 200 cm
115 892 _* 211,5/128,7/81,8



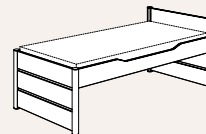
Kojenbett 90 x 200 cm kann zum Spiel- und Etagenbett umgebaut werden.

Für Kojenbett 90 x 200 cm (115 890 _*)
+ 120 x 200 cm (115 892 _*)

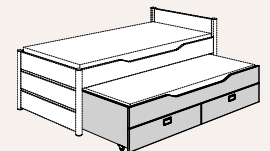
Schutzseite (hinten)
232 100 1 200,0/2,2/18,0



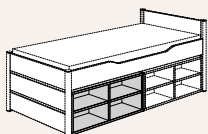
Absturzsicherung (vorne)
232 110 1
158,0/2,2/18,0
links/rechts montierbar



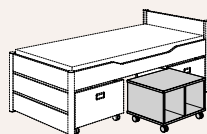
Kojenbett
mit unterschiedlich
hohen Betthäuptern
90 x 200 cm
115 895 _* 211,5/98,7/81,8
120 x 200 cm
115 896 _* 211,5/128,7/81,8



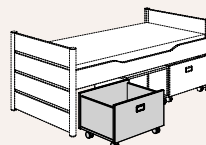
Unterschiebebett
für Kojenbetten 90 x 190 cm
mit 2 großen Schubkästen
(Matratzengröße:
90 x 190 x 12 cm)
131 889 1
198,0/94,9/40,4



Unterschieberegale
4 Fächer für Kojenbetten,
2 Stück passen auf jeder
Seite unter das Kojenbett
232 806 1
99,0/30,0/40,4



Rollregal
2 Fächer für Kojenbetten,
max. 3 nebeneinander
oder freistehend im Raum,
4 Universalrollen, 2 feststellbar
232 805 1
65,0/47,0/40,4



Rollbox
für Kojenbetten, max. 3 neben-
einander, mit 4 Universalrollen
(2 feststellbar),
Griffe Chrom matt 232 800 1
65,0/47,0/40,4



Abdeckung
für Rollbox
232 801 1
59,1/42,3/1,8



Sitzpolster
für Rollbox
131 991 1² Bezug Mikrofaser
131 993 1² Bezug Baumwolle
nur in Verbindung mit
Abdeckung.

Felie

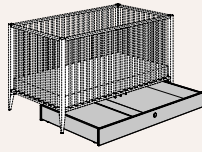
Produktinformationen

Babybett:

- Serienmäßig mit AIRWELL® Comfort-Lattenrost
- Lattenrost 3-fach höhenverstellbar
- 3 Schlupfsprossen mit patentiertem Mechanismus zum Herausnehmen



113 010 1 146,6/76,3/80,3
(Matratze 70 x 140 cm)



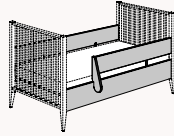
Bettkasten für Babybett
138 887 1 137,0/75,0/14,5



Umbauseiten
Kreideweiß **213 100 1**
139,0/18,4/1,8

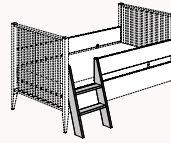
Ergänzungen für Babybett

Sicherheits-Set in Kreideweiß
2 Umbauseiten, 1 Schutzseite
und 1 Absturzsicherung
links/rechts montierbar

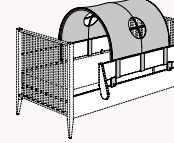


Sicherheits-Set
70 x 140 cm
219 970 1
Außenmaße: L 139,0

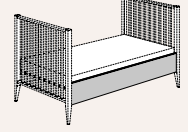
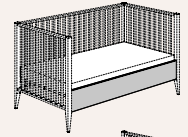
Ergänzungen zum Sicherheits-Set



Leiter in Kreideweiß
219 971 1 steht 18,6 cm
von der Bettseite ab,
links/rechts montierbar



Spielzelt 119 440 9¹
100 % Baumwolle
77,0/75,0/37,0



**Alle Umbau-
möglichkeiten
findest du auf
Seite 13.**

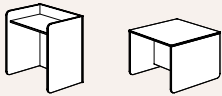


Bettkasten mit Rollen für Teppichböden.
Rollensatz für Bettkasten für Hartböden 210 040 0

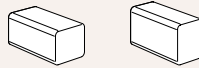
Fritzi

Produktinformationen

SITZGRUPPE



Kindertisch
in Kreideweiß
kann als Tisch oder aufrecht
gestellt als Pult verwendet werden,
die Traverse zur Stabilisierung ist
verstellbar
Maße: ca. 63,0/44,0/63,0
182 280 8



Sitzpolster
kann liegend in zwei Sitzhöhen
verwendet werden
Polsterkern aus Polyurethan-Hart-
schaum, Bezug aus Mikrofaser
100 % Polyester.
Bei 30 °C waschbar
Maße: ca. 58,0/26,0/31,0
182 280 8*

Kindertisch: Kreideweiß
Sitzpolster: Dunkelrosa, Aschblau, Steingrau

***Bitte zu der Artikelnummer die
entsprechende Stoffnummer angeben:**



Dunkelrosa **102** Aschblau **103** Steingrau **104**

Material:

Polsterkern aus Polyurethan-Hartschaum,
Bezug aus Mikrofaser 100 % Polyester.
Bei 30 °C waschbar.

Statische Belastbarkeit

| | | | |
|--|--------|-----------------------------|--------|
| Gitterseiten | 30 kg | Schuladenboden schmal | 15 kg |
| Lattenrost Babybett, Juniorstufe, Juniorbett und Kindersofa | 75 kg | Schubladenboden breit | 25 kg |
| Lattenroste Standard, Comfort und Comfort KF | 120 kg | Einlegeboden | 25 kg |
| Bettkasten Babybett | 50 kg | Kleiderstange | 30 kg |
| Unterschiebebett mit Matratze | 100 kg | Hänge- und Wandregal | 20 kg |
| Sitzpolster Fritzi | 30 kg | Laufgitter Scotty für Babys | 15 kg |
| Abdeckung Rollbox | 75 kg | Laufgitter Scotty als Sofa | 50 kg |
| Lowboard | 75 kg | Floyd, Flynn | 120 kg |
| Deckplatte Kommode | 50 kg | Seitenteile Wickelaufgabe | 10 kg |

Wir sind ausgezeichnet

Unsere Möbel halten lang, sind absolut kindersicher und obendrein klimaneutral gefertigt. Wirf ruhig mal einen Blick auf unsere Gütesiegel.



Kinderwelten

LANGLEBIGKEIT & NACHHALTIGKEIT



PAIDI garantiert Qualität

Für die einwandfreie Verarbeitung unserer Produkte stehen wir mit der erweiterten PAIDI-Garantie von 5 Jahren.*
* ausgenommen Textilien und Matratzen



PAIDI denkt an die Zukunft

Auf alle aktuellen PAIDI-Programme in den Wohnbüchern erhältst du 5 Jahre Nachkaufgarantie.*

* ausgenommen Textilien und Matratzen

MENSCH & UMWELT



PAIDI verwendet geprüfte Lacke

Alle lackierten Oberflächen sind genauestens auf Speichel- und Schweißechtheit nach der Norm DIN EN 71-3 geprüft – nach der auch die Eigenschaften von Spielzeug getestet werden. Zum Reinigen genügt oft schon ein feuchtes Tuch.



PAIDI hat den Blauen Engel*

PAIDI-Möbel sind so emissionsarm, dass sie den Blauen Engel tragen dürfen.

* ausgenommen Textilien und Matratzen

www.blauer-engel.de/uz38

QUALITÄT & SICHERHEIT



PAIDI steht für Geprüfte Sicherheit

Unsere PAIDI-Möbel, die nach den Normen für Kindermöbel geprüft werden, tragen das GS-Zeichen. Dieses gilt als zuverlässigster Garant für die Funktions- und Gesamtsicherheit (von Möbeln und Gebrauchsartikeln) und wird von unabhängigen, vom Bundesministerium zugelassenen Prüfstellen vergeben.



PAIDI setzt sich ein

Als Mitglied der Allianz für Entwicklung und Klima fördert PAIDI CO₂-Kompensationsprojekte in Entwicklungsländern.



PAIDI trägt das RAL-Gütezeichen

Mit dem „Goldenen M“ vergibt die Deutsche Gütegemeinschaft Möbel (DGM) ein Gütezeichen, das nur Möbel erhalten, die auf Herz und Nieren geprüft werden. Sie müssen stabil, sicher, haltbar und gut verarbeitet sein – und auch unter gesundheitlichen Aspekten höchste Ansprüche erfüllen. Mehr Infos unter www.dgm-moebel.de/de/hersteller/paidi-moebel-gmbh



PAIDI ist klimaneutral

PAIDI ist der erste klimaneutrale Kindermöbelhersteller. Das Unternehmen hat sämtliche Emissionen reduziert und klimaneutral gestellt. Wie z. B. direkte Emissionen, die bei Verbrennung in der Heizanlage, oder auch indirekte Emissionen, die bei der Beschaffung von Strom entstehen. PAIDI unterstützt zudem Projekte zur Aufforstung und zum Ausbau regenerativer Energien und erreicht so die höchste Stufe des Klimapakts der Deutschen Gütegemeinschaft Möbel (DGM). Mehr Infos unter www.dgm-moebel.de/de/hersteller/paidi-moebel-gmbh



PAIDI ist emissionsarm

PAIDI-Möbel sind besonders emissionsarm. Daher wurden sie von der Deutschen Gütegemeinschaft Möbel in die beste Emissionsklasse „A“ eingestuft.*

* Die mit dem Emissionslabel gekennzeichneten Kollektionen/Modelle entsprechen der Vergabegrundlage für das Emissionslabel der Deutschen Gütegemeinschaft Möbel e.V. in der jeweiligen Kategorie.

IMPRESSUM

Herausgeber: PAIDI Möbel GmbH, Hauptstraße 87, 97840 Hafenlohr

Fotografie: © Alexander Böhle, www.gettyimages.com

Konzept und Gestaltung:

RIEGG Markenkommunikation und PAIDI Möbel GmbH



Kinderwelten

paidi.de

PAIDI Möbel GmbH
Hauptstraße 87
97840 Hafenlohr
Deutschland